



Informe

de ejecución física
del Presupuesto
General del Estado

Periodo: enero – junio 2022

Secretaría Nacional de Planificación



GUILLERMO LASSO
PRESIDENTE

Contenido

CAPÍTULO I	2
1.1. Introducción	2
1.2. Marco Legal	2
1.3. Objetivo.....	4
1.4. Plan de Creación de Oportunidades 2021-2025	4
1.5. Estructura de rubros presupuestarios sujetos de análisis	6
CAPÍTULO II SEGUIMIENTO A LA PLANIFICACIÓN INSTITUCIONAL - PI.....	8
2.1. Metodología de seguimiento a la planificación institucional.	8
2.2. Estructura y ejecución presupuestaria de la planificación institucional	9
2.3. Análisis de ejecución presupuestaria por objetivo del PND.....	13
2.4 Análisis de cumplimiento de metas de la planificación institucional	27
CAPITULO III: SEGUIMIENTO DEL PLAN ANUAL DE INVERSIONES – PAI 2022	70
3.1. Metodología de seguimiento al Plan Anual de Inversiones	70
3.2. Estructura y ejecución del Plan Anual de Inversiones – PAI 2022	71
3.3. Análisis por Objetivo del Plan Nacional de Desarrollo	74
Elaboración y responsabilidad.....	121
Anexos.....	121

CAPÍTULO I

1.1. Introducción

Las entidades que reciben recursos del Presupuesto General del Estado, en el ámbito de sus competencias, identifican y establecen la programación de su planificación institucional a corto y mediano plazo, lo cual orienta la toma de decisiones y el curso de acción encaminado a la generación y provisión de productos (bienes y/o servicios) que benefician a la ciudadanía. Al formular la planificación, las entidades programan las metas que esperan alcanzar y que contribuyen a cumplir con los objetivos de la Planificación Institucional, Planes Sectoriales y del Plan Nacional de Desarrollo.

En este contexto, mediante oficio Nro. SNP-SNP-2022-0525-OF, de 27 de junio de 2022, se informó a las entidades la apertura del Módulo de Seguimiento a la Planificación Institucional del Sistema Integrado de Planificación e Inversión Pública (SIPeIP), para el registro del seguimiento a Planes Institucionales (nivel estratégico) y seguimiento al avance físico de los estudios, programas y proyectos de inversión que conforman el Plan Anual de Inversiones (PAI), correspondiente al primer semestre 2022.

En el proceso de seguimiento, la verificación del cumplimiento de las metas programadas mide el avance de los resultados alcanzados por las entidades, producto de lo cual, es posible identificar desviaciones en las metas y generar alertas para la toma de acciones correctivas.

El presente informe sustenta su análisis sobre la base de la información que reportan las entidades que reciben recursos del Presupuesto General del Estado (PGE), relacionado con la programación y ejecución física de metas de los objetivos de sus Planes Institucionales y de los estudios, programas y/o proyectos de inversión. Los componentes analizados en el presente informe corresponden: i) Seguimiento de la Planificación Institucional (PI); y, ii) Seguimiento del Plan Anual de Inversiones (PAI), durante el período comprendido entre enero a junio del ejercicio fiscal 2022, que se financia con recursos del Gasto Permanente y Gasto No Permanente.

1.2. Marco Legal

Constitución de la República del Ecuador- 2008

Artículo 280.- “El Plan Nacional de Desarrollo es el instrumento al que se sujetarán las políticas, programas y proyectos públicos; la programación y ejecución del presupuesto del Estado; y la inversión y la asignación de los recursos públicos; y coordinar las competencias exclusivas entre el Estado central y los gobiernos autónomos descentralizados. Su observancia será de carácter obligatorio para el sector público e indicativo para los demás sectores”.

Código Orgánico de Planificación y Finanzas Públicas

Artículo 34.- “Plan Nacional de Desarrollo. - El Plan Nacional de Desarrollo es la máxima directriz política y administrativa para el diseño y aplicación de la política pública y todos los instrumentos, dentro del ámbito definido en este código. Su observancia es obligatoria para el sector público e indicativa para los demás sectores”. (...).

Artículo 54.- “Planes institucionales. - Las instituciones sujetas al ámbito de este código, excluyendo los Gobiernos Autónomos Descentralizados, reportarán al Ente rector de la planificación nacional sus instrumentos de planificación institucionales, para verificar que las propuestas de acciones, programas

y proyectos correspondan a las competencias institucionales y los objetivos del Plan Nacional de Desarrollo. El Ente rector de la planificación nacional definirá el instrumento de reporte. Mediante normativa técnica se establecerán las metodologías, procedimientos, plazos e instrumentos necesarios, que serán de obligatorio cumplimiento”.

Artículo 77. – *“Presupuesto General del Estado. - El Presupuesto General del Estado es el instrumento para la determinación y gestión de los ingresos y egresos de todas las entidades que constituyen las diferentes funciones del Estado. No se consideran parte del Presupuesto General del Estado, los ingresos y egresos pertenecientes a la Seguridad Social, la banca pública, las empresas públicas y los gobiernos autónomos descentralizados”.*

Artículo 119. – *“Contenido y finalidad. - Fase del ciclo presupuestario que comprende la medición de los resultados físicos y financieros obtenidos y los efectos producidos, el análisis de las variaciones observadas, con la determinación de sus causas y la recomendación de medidas correctivas.*

La evaluación física y financiera de la ejecución de los presupuestos de las entidades contempladas en el presente código, será responsabilidad del titular de cada entidad u organismo y se realizará en forma periódica. Los informes de evaluación serán remitidos al ente rector de las finanzas públicas en coordinación con el Ente rector de la planificación nacional y difundidos a la ciudadanía.

El ministro a cargo de finanzas públicas efectuará la evaluación financiera global semestral del Presupuesto General del Estado y la pondrá en conocimiento del Presidente o Presidenta de la República y de la Asamblea Nacional en el plazo de 90 días de terminado cada semestre” . (...).

Reglamento al Código Orgánico de Planificación y Finanzas Públicas

Artículo 40. – *“Sistema integrado de Planificación e Inversión Pública. - Es la herramienta tecnológica puesta a disposición por parte del ente rector de la planificación, que permitirá realizar transacciones en medios digitales. Las solicitudes realizadas con las claves otorgadas para el uso de dicho sistema y los pronunciamientos emitidos a través del mismo son válidas y tendrán el mismo efecto legal que si se hubieran realizado mediante petición escrita mediante firma ológrafa. Cada una de las entidades deberá mantener debidamente archivados todos los documentos de soporte y serán responsables administrativa, civil y penalmente por las solicitudes realizadas con base en formación imprecisa o falsa suministrada a través del sistema. (...).*

Artículo 59. – *“Del seguimiento a la planificación institucional. - La planificación institucional incluirá indicadores de resultado, cuyo seguimiento estará a cargo de la Secretaría Nacional de Planificación y Desarrollo, en coordinación con los entes competentes. Las entidades del sector público deberán remitir de manera oportuna la información sobre el cumplimiento de su planificación.”*

Norma Técnica del Sistema Nacional de Planificación Participativa.

Artículo 46. – *“Seguimiento a los planes institucionales. - El seguimiento a los planes institucionales de las entidades del sector público previstas en la Constitución de la República, excepto los Gobiernos Autónomos Descentralizados, se hará de acuerdo a las guías metodológicas, directrices y lineamientos que emita el ente rector de la planificación nacional”.*

Artículo 47. – *“Alcance del seguimiento a los planes institucionales. - El seguimiento a la Planificación Institucional se enfocará en la planificación del nivel estratégico de las entidades del sector público previstas en la presente norma”.*

Artículo 102. - *“Seguimiento a la Inversión. - El seguimiento a los estudios, programas y proyectos de inversión que forman parte del Plan Anual de Inversiones se lo realizará de manera trimestral por parte del ente rector de la planificación nacional”.*

Artículo 104. - *“Metodología. - El ente rector de la planificación establecerá los respectivos lineamientos metodológicos para el seguimiento a los estudios, programas y proyectos de inversión pública”.*

Resolución Nro. 002-2021-CNP del 20 de septiembre de 2021.

El Consejo Nacional de Planificación mediante Resolución Nro. 002-2021-CNP de 20 de septiembre de 2021, resuelve dar por conocido y aprobar el Plan Nacional de Desarrollo denominado *Plan de Creación de Oportunidades 2021-2025*.

Decreto Ejecutivo Nro. 262 de 20 de noviembre de 2021

La organización y funcionamiento del gabinete estratégico, gabinetes sectoriales y otros espacios de coordinación y seguimiento.

1.3. Objetivo

Analizar el avance de la planificación institucional establecida en las metas de los objetivos de los planes institucionales y de los estudios, programas y proyectos de inversión que conforman el Plan Anual de Inversiones (PAI 2022), su alineación a los Objetivos del Plan Nacional de Desarrollo *“Plan de Creación de Oportunidades 2021-2025”* y su correlación con la ejecución presupuestaria, a fin de exponer alertas que permitan la toma de decisiones en mejora de la gestión.

1.4. Plan de Creación de Oportunidades 2021-2025

El Plan de Creación de Oportunidades 2021-2025, se encuentra estructurado por 5 ejes y 16 objetivos, los cuales se detallan a continuación:

Gráfico 1. Ejes y Objetivos del Plan de Creación de Oportunidades 2021 – 2025



EJE 1 ECONÓMICO	Objetivo 1. Incrementar y fomentar, de manera inclusiva, las oportunidades de empleo y las condiciones laborales.
	Objetivo 2. Impulsar un sistema económico con reglas claras que fomente el comercio exterior, turismo, atracción de inversiones y modernización del sistema financiero nacional.
	Objetivo 3. Fomentar la productividad y competitividad en los sectores agrícola, industrial, acuícola y pesquero, bajo el enfoque de la economía circular
	Objetivo 4. Garantizar la gestión de las finanzas públicas de manera sostenible y transparente.
EJE 2 SOCIAL	Objetivo 5. Proteger a las familias, garantizar sus derechos y servicios, erradicar la pobreza y promover la inclusión social.
	Objetivo 6. Garantizar el derecho a la salud integral, gratuita y de calidad.
	Objetivo 7. Potenciar las capacidades de la ciudadanía y promover una educación innovadora, inclusiva y de calidad en todos los niveles.
	Objetivo 8. Generar nuevas oportunidades y bienestar para las zonas rurales, con énfasis en pueblos y nacionalidades.
EJE 3 SEGURIDAD INTEGRAL	Objetivo 9. Garantizar la seguridad ciudadana, orden público y gestión de riesgos.
	Objetivo 10. Garantizar la soberanía nacional, integridad territorial y seguridad del Estado.
EJE 4 TRANSICIÓN ECOLÓGICA	Objetivo 11. Conservar, restaurar, proteger y hacer un uso sostenible de los recursos naturales.
	Objetivo 12. Fomentar modelos de desarrollo sostenibles aplicando medidas de adaptación y mitigación al Cambio Climático.
	Objetivo 13. Promover la gestión integral de los recursos hídricos
EJE 5 INSTITUCIONAL	Objetivo 14. Fortalecer las capacidades del Estado con énfasis en la administración de justicia y eficiencia en los procesos de regulación y control, con independencia y autonomía.
	Objetivo 15. Fomentar la ética pública, la transparencia y la lucha contra la corrupción.
	Objetivo 16. Promover la integración regional, la inserción estratégica del país en el mundo y garantizar los derechos de las personas en situación de movilidad humana.

Fuente: Plan Nacional de Desarrollo Creación de Oportunidades 2021-2025 - Secretaría Nacional de Planificación

1.5. Estructura de rubros presupuestarios sujetos de análisis

El Presupuesto General del Estado (PGE) aprobado para el año 2022, corresponde a USD 33.899,73 millones¹ (asignado inicial), al 30 de junio de 2022 se registra un monto codificado de USD 35.510,71 millones y un devengado de USD 17.674,19 millones, que corresponde al 49,77%. Sin embargo, para el análisis presupuestario del presente informe, se considera los egresos del PGE, de acuerdo con el siguiente detalle:

**Tabla 1. Rubros presupuestarios del PGE sujetos de análisis
(millones de dólares)**

Componente	Detalle	Codificado	Devengado
Seguimiento a la Planificación Institucional - PI	Gasto Corriente ²	12.950,38	5.900,29
	Aplicación del Financiamiento ³	33,47	21,03
	Gasto de Capital ⁴	1.060,77	5,59
Seguimiento al Plan Anual de Inversiones - PAI	Gasto de Inversión - PAI ⁵	2.323,90	364,57
Total		16.368,52	6.291,48

Fuente: Sistema Integrado de Gestión Financiera e-SIGEF – Ministerio de Economía y Finanzas – Ejecución Presupuestaria, corte 30 de junio de 2022.

El Informe de Ejecución Física del PGE, con corte al 30 de junio de 2022, se sustenta en la información de 156 entidades (155 pertenecientes al PGE y 1 empresa pública que está incluida en el PAI), estructurado en dos componentes. El primero corresponde al Seguimiento de la Planificación Institucional que se ejecutan a través de los programas presupuestarios financiados con recursos de gasto corriente, aplicación del financiamiento y gasto de capital no atado a proyectos; y el segundo componente que corresponde al seguimiento del Plan Anual de Inversiones (PAI), financiado con recursos de gasto de inversión.

El componente de Seguimiento de los Planificación Institucional se basa en el cumplimiento de metas físicas de 583 objetivos institucionales y la ejecución presupuestaria a través de 461 Programas Presupuestarios Institucionales, estructurados en el Sistema de Gestión Financiera. Por otra parte, el seguimiento al Plan Anual de Inversiones se sustenta en el análisis de 581 estudios, programas y/o proyectos ejecutados por 85 entidades del sector público.

De acuerdo con los rubros presupuestarios sujetos de análisis, a nivel de ejes del Plan Nacional de Desarrollo, el eje social cuenta con mayor representatividad en cuanto al monto codificado, con USD 9.208,07 millones, seguido por el eje de seguridad integral con USD 3.052,78 millones.

¹ Presupuesto General del Estado considerando el Tesoro Nacional

² Grupos de Gasto 51, 53, 56, 57, 58 y 63 excluyendo Tesoro Nacional

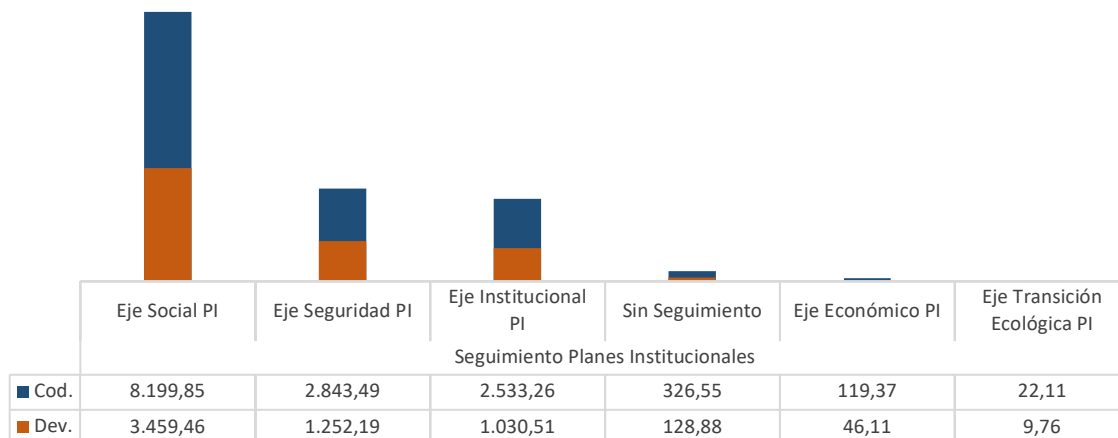
³ Grupos de Gasto 96, 97, 99 atado a gasto corriente excluyendo Tesoro Nacional

⁴ Grupo 84 gasto de capital no atado a proyectos

⁵ Grupos de Gasto 71, 73, 75, 77, 78, 84 atado a proyectos, 87, 88, 99 atado a proyectos y se excluye Grupo 96 "Amortización de Deuda" del Programa de preservación de capital.

Gráfico 2. Presupuesto de programas presupuestarios - Componente 1: Seguimiento a la planificación institucional – PI

(en millones de dólares)



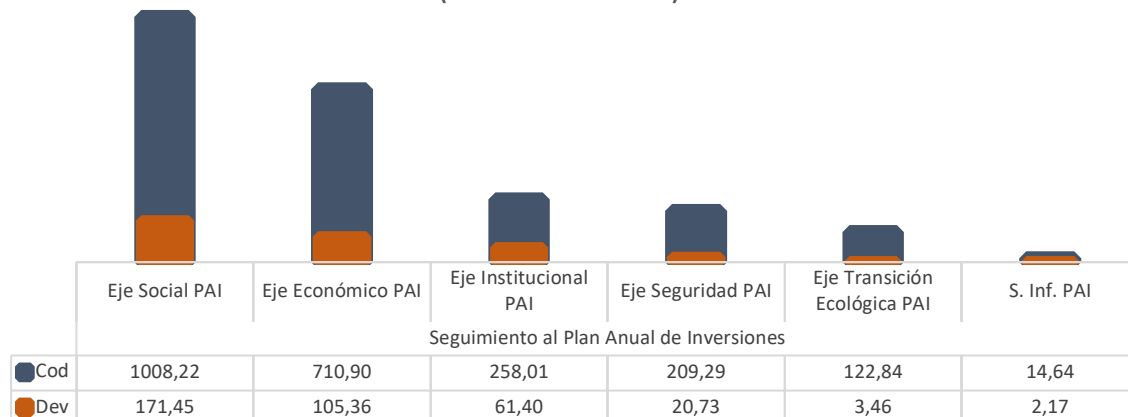
Fuente: Módulo Seguimiento del Sistema Integrado de Planificación e Inversión Pública – SIPeIP, Secretaría Nacional de Planificación.

Sistema Integrado de Gestión Financiera e-SIGEF, Ministerio de Economía y Finanzas – Ejecución Presupuestaria.

Nota: Sin Seguimiento corresponde al presupuesto de 9 entidades que no concluyeron el proceso de seguimiento y 7 que no se solicitó seguimiento por reciente creación o por ser parte de planes institucionales de otras entidades.

Gráfico 3. Presupuesto de estudios, programas y proyectos de inversión – Componente 2: Seguimiento Plan Anual de Inversiones - PAI

(en millones de dólares)



Fuente: Módulo Seguimiento del Sistema Integrado de Planificación e Inversión Pública – SIPeIP, Secretaría Nacional de Planificación.

Sistema Integrado de Gestión Financiera e-SIGEF, Ministerio de Economía y Finanzas - Ejecución Presupuestaria.

Nota: En lo referente al PAI que no se cuenta con información, corresponde a: 2 proyectos que no reportaron información de la Universidad Estatal de Bolívar, 1 proyecto sin registro en el SIPeIP del Consejo de Gobierno del Régimen especial de Galápagos y 1 proyecto sin dictamen de Prioridad del Ministerio de Salud Pública

CAPÍTULO II

SEGUIMIENTO A LA PLANIFICACIÓN INSTITUCIONAL - PI

2.1. Metodología de seguimiento a la planificación institucional.

La metodología aplicada para el proceso de seguimiento a la planificación institucional se sustenta en la programación y avance de metas de los indicadores de los objetivos institucionales (nivel estratégico), que registran las entidades que forman parte del Presupuesto General del Estado, con excepción de los GAD, en el Módulo de Seguimiento a la Planificación Institucional (Submódulo de Seguimiento a Planes Institucionales) del SIPeIP, y en la herramienta Gobierno Por Resultados (GPR).

Dado que existe una vinculación entre la planificación y el presupuesto, es necesario analizar el presupuesto institucional de las entidades, relacionado con el monto codificado y devengado por programa presupuestario, en razón que estos se alinean a los Objetivos Institucionales y forman parte de las estructuras presupuestarias en el año 2022⁶. Para este efecto, se excluye el gasto de inversión que financian los estudios, programas y/o proyectos de la inversión, cuyo análisis se presenta de forma diferenciada en el siguiente capítulo del presente informe. Los montos analizados se sustentan en la base del e-SIGEF proporcionada por el Ministerio de Economía y Finanzas – MEF con corte al 30 de junio de 2022, se excluye el sectorial Tesoro Nacional, que son entidades virtuales manejadas por MEF.

Con la información consolidada del registro efectuado por las entidades en las dos herramientas (SIPeP y GPR), se elaboran bases de datos que incluyen cada uno de los elementos que generan los mismos, lo que permite contar con información respecto a los resultados de metas y de ejecución presupuestaria de las entidades del sector público del PGE, agrupadas por Gabinete Sectorial y en alineación con los Objetivos del PND “*Plan de Creación de Oportunidades 2021-2025*”, reflejando el comportamiento de los indicadores y avance de metas, como insumo para detectar posibles desviaciones y tomar acciones correctivas en la gestión institucional.

Es importante señalar que, por normativa las entidades son las responsables de la veracidad y la calidad de la información reportada en los sistemas SIPeIP y GPR, para la elaboración del presente informe.

Categorías de cumplimiento de ejecución presupuestaria y semaforización

El análisis presupuestario contempla la relación entre el monto codificado y el monto devengado de las entidades con corte al 30 de junio de 2022, correspondiente a los Grupos de Gasto 5⁷, 6⁸, 8⁹ y 9¹⁰ (sin proyecto).

Para el análisis de la ejecución presupuestaria se ha considerado una ejecución lineal (8.33% mensual), lo que permite establecer las siguientes categorías de cumplimiento de ejecución presupuestaria:

⁶ Directrices emitidas para el proceso de sistematización de los Planes Institucionales en el Sistema Integrado de Planificación e Inversión Pública (SIPeIP). Subsecretaría Nacional de Planificación.




⁷ Corresponde a los grupos de gasto 51 “egresos de personal”, 53 “bienes y servicios de consumo”, 56 “egresos financieros”, 57 “otros egresos corrientes”, 58 “transferencias o donaciones corrientes”.

⁸ Grupo de gasto 63 “bienes y servicios para la producción”

⁹ Grupo de gasto 84 “egresos de capital” no atado a proyectos.

¹⁰ Grupo de gasto 96 “amortización de la deuda pública”, 97 “pasivo circulante”, 99 “otros pasivos” no atado a proyectos.

Tabla 2. Semaforización de ejecución presupuestaria

Categoría	Umbrales	Categorías de cumplimiento
	≥ 50%	Alto cumplimiento de presupuesto ejecutado
	≥45% y ≤ 49,99%	Parcial cumplimiento de presupuesto
	≤ 44,99% y ≥ 0	Bajo cumplimiento de presupuesto

Fuente: Secretaría Nacional de Planificación

Categorías de cumplimiento de avance físico y semaforización

Para el análisis del cumplimiento de metas de los indicadores de los objetivos institucionales, se consideran dos criterios, la tendencia que puede ser ascendente o descendente y el comportamiento que puede ser continuo o discreto.

En primer lugar, de acuerdo a la tendencia del indicador para establecer el cumplimiento se utilizan las siguientes fórmulas¹¹:

Tendencia Ascendente:

$$\text{Cumplimiento meta} = \frac{\text{Resultado}}{\text{Meta}} \times 100$$

Tendencia Descendente:




$$\text{Cumplimiento meta} = \frac{\text{Meta}}{\text{Resultado}} \times 100$$

Por otra parte, de acuerdo con el comportamiento los indicadores, se clasifican en:

- ✓ Continuo: Son aquellos que acumulan los resultados de cada periodo.
- ✓ Discreto: Su resultado no depende de ningún otro periodo.

Para el análisis de resultados, se consideran los siguientes rangos del cumplimiento de las metas¹²:

Tabla 3. Semaforización de metas físicas PI

Categoría	Umbrales	Categorías de cumplimiento
	≥ 100%	Alto cumplimiento de metas
	≥90% y ≤ 99,99%	Parcial cumplimiento de metas
	≤ 89,99% y ≥ 0	Bajo cumplimiento de metas

Fuente: Secretaría Nacional de Planificación

2.2. Estructura y ejecución presupuestaria de la planificación institucional

El seguimiento a la ejecución presupuestaria corresponde a 461 programas presupuestarios que se alinean a los objetivos del Plan Nacional de Desarrollo (PND), por medio de los objetivos institucionales

¹¹ Secretaría de Planeación y Participación Ciudadana. Monitoreo de indicadores del Desarrollo de Jalisco (MIDE). Ficha de Medición de Avances. Dirección General de Monitorio y Evaluación.

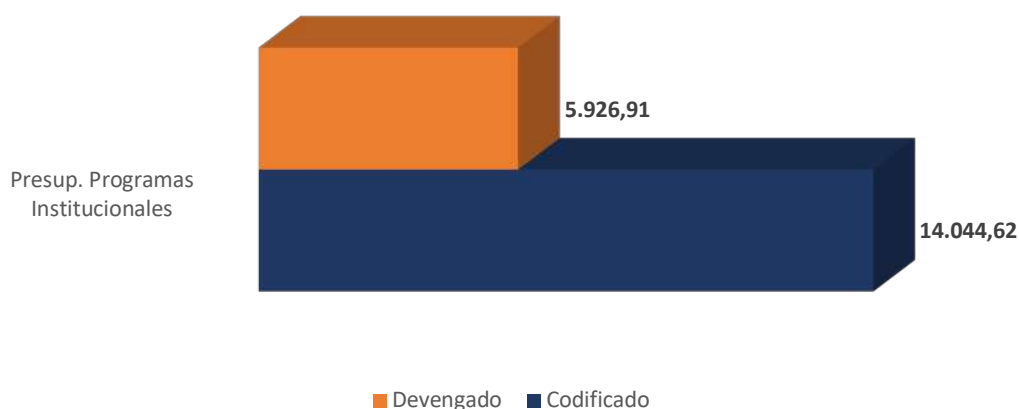
¹² Para definir la semaforización o categorías de cumplimientos de metas físicas se toma como referencia los umbrales establecidos en la Norma Técnica de Gobierno por Resultados emitida mediante Acuerdo Nro. SNP-SNP-2022-0006-A, el 13 de febrero de 2022.

de cada una de las 155 entidades que forman parte del PGE. Por otra parte, el seguimiento a la ejecución física de los planes institucionales, alineados a los objetivos del PND, se sustentan en la información reportada por las entidades antes mencionadas y que se miden a través de los indicadores correspondientes a 583 objetivos institucionales.

En el Anexo 1, se detallan la alineación de los planes institucionales a las metas del Plan Nacional de Desarrollo y consecuentemente a las metas de los Objetivos de Desarrollo Sostenibles (ODS), para el efecto las entidades realizaron el proceso de sistematización de los planes institucionales en el Módulo de Planificación del SIPeIP.

Las entidades, al 30 de junio de 2022, cuentan con un valor codificado de USD 14.044,62 millones y un devengado de USD 5.926,91 millones, lo que representa una ejecución presupuestaria del 42,20%.

Gráfico 4. Ejecución Presupuestaria (millones de dólares)



Fuente: Sistema Integrado de Gestión Financiera e-SIGEF – Ministerio de Economía y Finanzas - Ejecución Presupuestaria, corte 30 de junio de 2022.

El monto considerado en el gráfico anterior incluye el presupuesto codificado y devengado de 9 entidades que no concluyeron el proceso de seguimiento y 7 entidades de reciente creación o que son unidades administrativas financieras de otras entidades, conforme se detallan en los cuadros siguientes:

**Tabla 4. Detalle de entidades que no concluyeron el proceso de seguimiento
(millones de dólares)**

Entidad	Codificado	Devengado
Autoridad Portuaria de Esmeraldas	6,66	4,19
Instituto Nacional de Meteorología e Hidrología – INAMHI	2,07	0,87
Instituto Nacional de Patrimonio Cultural	4,87	2,22
Junta Nacional de Defensa del Artesano	2,16	0,95
Parque Nacional Galápagos	18,23	7,31
Sección Nacional del Ecuador del Instituto Panamericano de Geografía e Historia	0,29	0,16
Servicio Público para Pago de Accidentes de Tránsito	71,47	33,52
Universidad de Investigación de Tecnología Experimental Yachay	11,39	4,62
Universidad Técnica de Babahoyo	24,66	10,13
Total	141,8	63,97

Fuente: Secretaría Nacional de Planificación, Módulo Seguimiento a la Planificación Institucional del Sistema Integrado de Planificación e Inversión Pública-SIPEIP, corte 30 de junio de 2022. Sistema Integrado de Gestión Financiera e-SIGEF – Ministerio de Economía y Finanzas – Ejecución Presupuestaria, corte 30 de junio de 2022.

**Tabla 5. Detalle de entidades de reciente creación o unidades administrativas de otras entidades
(millones de dólares)**

Entidad	Codificado	Devengado
Dirección Nacional de la Policía Judicial (1)	6,49	2,52
Dirección Nacional de Salud de la Policía Nacional (1)	35,11	10,96
Hospital de Especialidades Fuerzas Armadas No. 1 (1)	53,19	14,36
Ministerio de Gobierno (2)	85,68	36,38
Ministerio del Interior (2)	1,60	0,11
Secretaría Técnica de Asociaciones Público-Privadas y de Gestión Delegada (2)	0,82	0,26
Unidad de Gestión y Regularización (2)	1,85	0,34
Total	184,74	64,93

(1) Entidades que están consideradas como parte de otras entidades.

(2) Entidades de reciente creación

Fuente: Secretaría Nacional de Planificación, Módulo Seguimiento a la Planificación Institucional del Sistema Integrado de Planificación e Inversión Pública-SIPEIP, corte 30 de junio de 2022. Sistema Integrado de Gestión Financiera e-SIGEF – Ministerio de Economía y Finanzas - Ejecución Presupuestaria, corte 30 de junio de 2022.

A continuación, se detalla la alineación de los objetivos e indicadores de los planes institucionales, así como de los programas presupuestarios según la estructura programática del Ministerio de Economía y Finanzas, a los objetivos del Plan Nacional de Desarrollo 2021 – 2025.

Tabla 6. Objetivos institucionales y presupuesto por ejes y objetivos del Plan Nacional de Desarrollo (millones de dólares)

Eje	Objetivos PND 2021-2025	Entidades (No.)	Objetivos Institucionales (No.)	Indicadores (No.) **	Programas Presupuestarios (No.)	Presupuesto Codificado	Presupuesto Devengado	Ejecución Presupuestaria (%)
1. Económico	1	7	13	41	8	6,74	2,47	36,65%
	2	18	34	98	33	55,65	24,83	44,62%
	3	13	34	107	20	19,61	6,66	33,95%
	4	6	13	36	8	37,37	12,15	32,52%
Subtotal Eje 1		44	94	282	69	119,37	46,11	
2. Social	5	14	29	84	24	1.551,53	734,96	47,37%
	6	9	22	146	17	2.887,49	1.257	43,53%
	7	41	118	410	102	3.147,36	1.179,66	37,48%
	8	3	9	27	3	613,47	287,84	46,92%
Subtotal Eje 2		67	178	667	146	8.199,85	3.459,46	
3. Seguridad Integral	9	12	24	66	14	1.569,40	712,16	45,38%
	10	5	11	17	10	1.274,09	540,03	42,39%
Subtotal Eje 3		17	35	83	24	2.843,49	1.252,19	
4. Transición Ecológica	11	7	12	30	6	16,41	7,45	45,44%
	12	5	7	23	2	4,56	1,78	38,93%
	13	2	4	9	2	1,14	0,53	46,30%
Subtotal Eje 4		14	23	62	10	22,11	9,76	
5. Institucional	14	133	195	208	158	2.320,60	946,21	40,77%
	15	15	36	84	12	157,54	57,85	36,72%
	16	4	7	11	4	55,12	26,46	48,00%
Subtotal Eje 5		152	238	303	174	2.533,26	1.030,51	
Sin Seguimiento*		16			38	326,55	128,88	
Total					461	14.044,62	5.926,91	42,20%

Fuente: Secretaría Nacional de Planificación, Módulo Seguimiento a la Planificación Institucional del Sistema Integrado de Planificación e Inversión Pública-SIPeIP, corte 30 de junio de 2022. Sistema Integrado de Gestión Financiera e-SIGEF – Ministerio de Economía y Finanzas - Ejecución Presupuestaria, corte 30 de junio de 2022.

Nota*: De los 461 programas presupuestarios, 38 programas corresponden a 9 entidades que no realizaron el proceso de seguimiento y 7 unidades administrativas de reciente creación o por ser parte de otras entidades.

Nota:** Los indicadores permiten realizar el análisis de ejecución física, sin embargo, existen 10 entidades que fueron incluidas en el análisis de ejecución presupuestaria, pero no realizaron el proceso de seguimiento, por lo que no fueron incluidas en el análisis de ejecución física.

2.3. Análisis de ejecución presupuestaria por objetivo del PND

Objetivo 1: Incrementar y fomentar, de manera inclusiva, las oportunidades de empleo y las condiciones laborales

Este objetivo se enfoca en la generación de empleo con la existencia de una economía de libre mercado con tres fundamentos importantes que son: 1) sistema de precios, 2) competencia y, 3) defensa de la propiedad privada. Esta es la mejor forma de crear oportunidades para todos y mejorar la calidad de vida de los ecuatorianos, considerando las diversidades de género, intergeneracional, pueblos y nacionalidades y grupos de atención prioritaria.

A este objetivo se encuentran alineadas 6 entidades a través de 8 programas presupuestarios, con un presupuesto codificado de USD 6,74 millones y un monto devengado de USD 2,47 millones, lo que representa una ejecución presupuestaria del 36,65%. A continuación, se detalla la ejecución presupuestaria correspondiente al primer semestre por institución:

Tabla 7. Ejecución presupuestaria de las entidades alineadas al objetivo 1 (millones de dólares)

Gabinete Sectorial	Entidad	Codificado	Devengado	Semaforización
Educación	Casa de la Cultura Ecuatoriana Benjamín Carrión	3,73	1,31	●
	Instituto de Fomento a la Creatividad y la Innovación	1,41	0,70	●
	Ministerio de Cultura y Patrimonio	1,12	0,37	●
Productividad	Servicio Ecuatoriano de Capacitación Profesional - SECAP	0,30	0,06	●
	Centro Interamericano de Artesanías y Artes Populares CIDAP	0,06	0,03	●
Sin gabinete	Universidad de las Artes	0,13	0,003	●
Total Objetivo 1		6,74	2,47	

Fuente: Secretaría Nacional de Planificación, Módulo Seguimiento a la Planificación Institucional del SIPEIP-Submódulo de planes institucionales corte 30 de junio de 2022. Herramienta de Gobiernos por Resultados GPR corte 30 de junio de 2022. Sistema Integrado de Gestión Financiera e-SIGEF – Ministerio de Economía y Finanzas - Ejecución Presupuestaria, se excluye el sectorial Tesoro Nacional, que son entidades virtuales manejadas por MEF, corte 30 de junio de 2022.

Semaforización: ● >=50%; ● >=45% y <=49.99%; ● <=44,99% y >=0%.

Elaborado: Dirección de Seguimiento a la Planificación y Política Pública

Objetivo 2: Impulsar un sistema económico con reglas claras que fomente el comercio exterior, turismo, atracción de inversiones y modernización del sistema financiero nacional

Este objetivo se enfoca en incrementar el nivel de bienestar de las personas, considerando los recursos naturales como punto de partida conjugada con habilidades profundas (especialización del comercio exterior, turismo, inversiones y financiero), mejor tecnología y aprovechamiento de las economías a escala, dando como resultado efectos positivos que cuentan con aumentos de la productividad, competitividad e innovación, reducción de precios y costos de producción, una mayor optimización de los recursos; y, mejoras en el bienestar y calidad de vida.

A este objetivo se encuentran alineados 13 entidades a través de 33 programas presupuestarios, con un presupuesto codificado de USD 55,65 millones y un monto devengado de USD 24,83 millones lo que representa una ejecución presupuestaria del 44,62%. A continuación, se detalla la ejecución presupuestaria correspondiente al primer semestre por institución:

**Tabla 8. Ejecución presupuestaria de las entidades alineadas al objetivo 2
(millones de dólares)**

Gabinete Sectorial	Entidad	Codificado	Devengado	Semaforización
Estratégico	Ministerio de Relaciones Exteriores y Movilidad Humana	0,20	0,05	●
Educación	Ministerio de Cultura y Patrimonio	7,88	3,36	●
	Servicio Nacional de Derechos Intelectuales	2,70	1,17	●
Económico	Autoridad Portuaria de Puerto Bolívar	1,85	1,26	●
	Instituto de Investigación Geológico y Energético	1,50	0,72	●
	Ministerio de Energía y Minas	6,83	2,70	●
	Ministerio de Transporte y Obras Públicas	2,51	1,14	●
Productivo	Ministerio de Producción Comercio Exterior Inversiones y Pesca	10,40	4,32	●
	Ministerio de Turismo	0,13	0,09	●
	Servicio de Acreditación Ecuatoriano	1,01	0,48	●
Sin gabinete	Superintendencia de Compañías, Valores y Seguros	10,63	5,01	●
	Superintendencia de Economía Popular y Solidaria	9,19	4,41	●
	Universidad de las Artes	0,82	0,13	●
Total Objetivo 2		55,65	24,83	

Fuente: Secretaría Nacional de Planificación, Módulo Seguimiento a la Planificación Institucional del SIPEIP-Submódulo de planes institucionales corte 30 de junio de 2022. Herramienta de Gobiernos por Resultados GPR corte 30 de junio de 2022. Sistema Integrado de Gestión Financiera e-SIGEF – Ministerio de Economía y Finanzas - Ejecución Presupuestaria, se excluye el sectorial Tesoro Nacional, que son entidades virtuales manejadas por MEF, corte 30 de junio de 2022.

Semaforización: ● >=50%; ● >=45% y <=49.99%; ● <=44,99% y >=0%.

Elaborado: Dirección de Seguimiento a la Planificación y Política Pública

Objetivo 3: Fomentar la productividad y competitividad en los sectores agrícola, industrial, acuícola y pesquero, bajo el enfoque de la economía circular

Este objetivo se enfoca en la dinámica productiva que incluye actividades económicas a nivel agrícola, acuícola, pesquero y de infraestructura, con un esquema que brinde igualdad de oportunidades para todos, para ello se impulsarán modelos de asociatividad productiva y comercial para mejorar las ganancias de los productores, incrementar la tecnificación, crear oportunidades y promover el progreso económico de estos sectores.

A este objetivo se encuentran alineadas 10 entidades a través de 20 programas presupuestarios, con un presupuesto codificado de USD 19,61 millones y un monto devengado de USD 6,66 millones, lo que representa una ejecución presupuestaria del 33,95%. A continuación, se detalla la ejecución presupuestaria correspondiente al primer semestre por institución:

**Tabla 9. Ejecución presupuestaria de las entidades alineadas al objetivo 3
(millones de dólares)**

Gabinete Sectorial	Entidad	Codificado	Devengado	Semaforización
Económico	Autoridad Portuaria de Manta	1,39	0,50	●
	Ministerio de Telecomunicaciones y de la Sociedad de la Información	0,59	0,28	●
	Servicio Nacional de Contratación Pública - SERCOP	0,85	0,39	●
Productivo	Agencia de Regulación y Control Fito y Zoonosanitario	1,43	0,44	●
	Ministerio de Agricultura y Ganadería	0,23	0,13	●
	Ministerio de Producción, Comercio Exterior, Inversiones y Pesca.	12,54	3,80	●
	Servicio Ecuatoriano de Normalización	1,81	0,79	●

Gabinete Sectorial	Entidad	Codificado	Devengado	Semaforización
Sin gabinete	Conferencia Plurinacional e Intercultural de Soberanía Alimentaria	0,70	0,31	●
	Misión F.A.O. en el Ecuador	0,04	0,02	●
	Universidad Técnica de Manabí	0,01	0,00	●
Total Objetivo 3		19,61	6,66	

Fuente: Secretaría Nacional de Planificación, Módulo Seguimiento a la Planificación Institucional del SIPeIP-Submódulo de planes institucionales corte 30 de junio de 2022. Herramienta de Gobiernos por Resultados GPR corte 30 de junio de 2022. Sistema Integrado de Gestión Financiera e-SIGEF – Ministerio de Economía y Finanzas - Ejecución Presupuestaria, se excluye el sectorial Tesoro Nacional, que son entidades virtuales manejadas por MEF, corte 30 de junio de 2022.

Semaforización: ● >=50%; ● >=45% y <=49.99%; ● <=44,99% y >=0%.

Elaborado: Dirección de Seguimiento a la Planificación y Política Pública

Objetivo 4: Garantizar la gestión de las finanzas públicas de manera sostenible y transparente

Este objetivo se enfoca en las decisiones políticas, teniendo en cuenta que el sector público funciona como el sector privado bajo condiciones de escasez e incertidumbre, los políticos ofrecen medios para enfrentar esta escasez distribuyendo el ingreso y la riqueza con el afán de promover el bienestar en general, fundamentándose en la implementación de una política de gasto público que priorice la inversión en capital humano, educación, salud e infraestructura y que sea sostenible en el largo plazo.

A este objetivo se encuentran alineadas 4 entidades a través de 8 programas presupuestarios, con un presupuesto codificado de USD 37,37 millones y un monto devengado de USD 12,15 lo que representa una ejecución presupuestaria del 32,52%. A continuación, se detalla la ejecución presupuestaria correspondiente al primer semestre por institución:

Tabla 10. Ejecución presupuestaria de las entidades alineadas al objetivo 4 (millones de dólares)

Gabinete Sectorial	Entidad	Codificado	Devengado	Semaforización
Económico	Ministerio de Economía y Finanzas	23,01	5,90	●
	Servicio Nacional de Aduana del Ecuador - SENA	3,66	1,58	●
Sin gabinete	Corporación del Seguro de Depósitos, Fondo de Liquidez y Fondo de Seguros Privados COSEDE	0,04	0,03	●
	Superintendencia de Bancos	10,66	4,65	●
Total Objetivo 4		37,37	12,15	

Fuente: Secretaría Nacional de Planificación, Módulo Seguimiento a la Planificación Institucional del SIPeIP-Submódulo de planes institucionales corte 30 de junio de 2022. Herramienta de Gobiernos por Resultados GPR corte 30 de junio de 2022. Sistema Integrado de Gestión Financiera e-SIGEF – Ministerio de Economía y Finanzas - Ejecución Presupuestaria, se excluye el sectorial Tesoro Nacional, que son entidades virtuales manejadas por MEF, corte 30 de junio de 2022.

Semaforización: ● >=50%; ● >=45% y <=49.99%; ● <=44,99% y >=0%.

Elaborado: Dirección de Seguimiento a la Planificación y Política Pública

Objetivo 5: Proteger a las familias, garantizar sus derechos y servicios, erradicar la pobreza y promover la inclusión social

Este objetivo se enfoca en la protección de las familias, la erradicación de la pobreza y la garantía sin discriminación de los derechos consagrados en la Constitución de la República de Ecuador; priorizando la creación de oportunidades para una sociedad más justa que respete la dignidad de las personas y

haga frente a las condiciones de pobreza y violencia, siendo la seguridad social un derecho irrenunciable de todas las personas y cuya garantía es un deber del Estado.

A este objetivo se encuentran alineadas 12 entidades a través de 24 programas presupuestarios con un presupuesto codificado de USD 1.551,53 millones y un monto devengado de USD 734,96 millones, lo que representa una ejecución presupuestaria del 47,37%. A continuación, se detalla la ejecución presupuestaria correspondiente al primer semestre por institución:

Tabla 11. Ejecución presupuestaria de las entidades alineadas al objetivo 5 (millones de dólares)

Gabinete Sectorial	Entidad	Codificado	Devengado	Semaforización
Económico	Ministerio de Telecomunicaciones y de la Sociedad de la Información MINTEL	0,61	0,29	●
Productivo	Ministerio de Desarrollo Urbano y Vivienda	1,48	0,66	●
	Ministerio del Trabajo	1,01	0,38	●
	Secretaría Técnica de Asentamientos Humanos Irregulares	0,05	0,02	●
Social	Ministerio de Inclusión Económica y Social	1.538,93	729,39	●
	Secretaría de Derechos Humanos	7,13	3,22	●
Sin gabinete	Consejo Nacional para la Igualdad de Discapacidades	0,80	0,35	●
	Consejo Nacional para la Igualdad de Género	0,34	0,15	●
	Consejo Nacional para la Igualdad de Pueblos y Nacionalidades	0,01	0,00	●
	Consejo Nacional para la Igualdad Intergeneracional	1,08	0,46	●
	Superintendencia de Ordenamiento Territorial Uso y Gestión del Suelo	0,04	0,01	●
	Unidad del Registro Social	0,03	0,01	●
Total Objetivo 5		1.551,53	734,96	

Fuente: Secretaría Nacional de Planificación, Módulo Seguimiento a la Planificación Institucional del SIPEIP-Submódulo de planes institucionales corte 30 de junio de 2022. Herramienta de Gobiernos por Resultados GPR corte 30 de junio de 2022. Sistema Integrado de Gestión Financiera e-SIGEF – Ministerio de Economía y Finanzas - Ejecución Presupuestaria, se excluye el sectorial Tesoro Nacional, que son entidades virtuales manejadas por MEF, corte 30 de junio de 2022.

Semaforización: ● >=50%; ● >=45% y <=49.99%; ● <=44,99% y >=0%.

Elaborado: Dirección de Seguimiento a la Planificación y Política Pública

Objetivo 6: Garantizar el derecho a la salud integral, gratuita y de calidad

Este objetivo se enfoca en una visión de salud integral, inclusiva y de calidad, a través de políticas públicas concernientes a: hábitos de vida saludable, salud sexual y reproductiva, superación de adicciones y acceso universal a vacunas, siendo prioritario la Estrategia Nacional de Primera Infancia para la Prevención y Reducción de la Desnutrición Crónica Infantil: Ecuador Crece Sin Desnutrición Infantil, que tiene como finalidad disminuir de manera sostenible la desnutrición y/o malnutrición infantil.

A este objetivo se encuentran alineadas 7 entidades a través de 17 programas presupuestarios, con un presupuesto codificado de USD 2.887,49 millones y un monto devengado de USD 1.257,00 millones, lo que representa una ejecución presupuestaria del 43,53%. A continuación, se detalla la ejecución presupuestaria correspondiente al primer semestre por institución:

**Tabla 12. Ejecución presupuestaria de las entidades alineadas al objetivo 6
(millones de dólares)**

Gabinete Sectorial	Entidad	Codificado	Devengado	Semaforización
Educación	Ministerio del Deporte	42,95	19,99	●
Social	Agencia Nacional de Regulación, Control y Vigilancia Sanitaria	10,19	4,67	●
	Agencia de Aseguramiento de la Calidad de Servicios de Salud y Medicina Prepagada ACCESS	3,6	1,71	●
	Consejo Nacional de Salud, CONASA	0,10	0,04	●
	Instituto Nacional de Donación y Trasplantes de Órganos Tejidos y Células - INDOT	0,05	0,01	●
	Instituto Nacional de Investigación en Salud Pública INSPI	1,66	0,83	●
	Ministerio de Salud Pública	2.828,87	1.229,75	●
Total Objetivo 6		2.887,49	1.257,00	

Fuente: Secretaría Nacional de Planificación, Módulo Seguimiento a la Planificación Institucional del SIPeIP-Submódulo de planes institucionales corte 30 de junio de 2022. Herramienta de Gobiernos por Resultados GPR corte 30 de junio de 2022. Sistema Integrado de Gestión Financiera e-SIGEF – Ministerio de Economía y Finanzas - Ejecución Presupuestaria, excluye sectorial del Tesoro Nacional y las entidades, corte 30 de junio de 2022.

Semaforización: ● >=50%; ● >=45% y <=49.99%; ● <=44,99% y >=0%.

Elaborado: Dirección de Seguimiento a la Planificación y Política Pública

Objetivo 7: Potenciar las capacidades de la ciudadanía y promover una educación innovadora, inclusiva y de calidad en todos los niveles

Este objetivo se enfoca en la promoción de una educación innovadora, inclusiva y de calidad en todos los niveles; un modelo educativo eficiente y transparente; mejoramiento de la investigación e innovación; libre de violencia, promoviendo la inclusión en las aulas y en todos los niveles de educación; fortalecimiento de la educación superior; perfeccionamiento del docente; y consecución de la excelencia deportiva.

A este objetivo se encuentran alineadas 38 entidades a través de 102 programas presupuestarios, con un presupuesto codificado de USD 3.147,36 millones y un monto devengado de USD 1.179,66 millones, lo que representa una ejecución presupuestaria del 37,48%. A continuación, se detalla la ejecución presupuestaria correspondiente al primer semestre por institución:

**Tabla 13. Ejecución presupuestaria de las entidades alineadas al objetivo 7
(millones de dólares)**

Gabinete Sectorial	Entidad	Codificado	Devengado	Semaforización
Educación	Instituto Nacional de Evaluación Educativa	1,25	0,60	●
	Ministerio de Educación	2.271,90	808,54	●
	Ministerio del Deporte	7,59	3,50	●
	Secretaría de Educación Intercultural Bilingüe y la Etnoeducación	0,28	0,04	●
	Secretaría Nacional de Educación Superior Ciencia Tecnología e Innovación	68,69	29,17	●
Económico	Instituto de Investigación Geológico y Energético	0,60	0,23	●
Sin gabinete	Casa de Montalvo	0,07	0,03	●
	Consejo de Aseguramiento de la Calidad de la Educación Superior	2,23	0,64	●
	Centro de Educación Superior	2,29	0,97	●
	Escuela Politécnica Nacional	58,05	24,42	●

Gabinete Sectorial	Entidad	Codificado	Devengado	Semaforización
	Escuela Superior Politécnica Agropecuaria de Manabí	7,57	3,02	●
	Escuela Superior Politécnica del Chimborazo	41,76	19,60	●
	Escuela Superior Politécnica del Litoral	47,51	20,10	●
	Instituto de Altos Estudios Nacionales (IAEN)	4,55	1,23	●
	Universidad de Cuenca	49,47	21,79	●
	Universidad Agraria del Ecuador	10,12	4,25	●
	Universidad Central del Ecuador	93,79	37,41	●
	Universidad de Guayaquil	76,67	32,99	●
	Universidad de las Artes	6,28	3,07	●
	Universidad de las Fuerzas Armadas ESPE	44,13	17,67	●
	Universidad Estatal Amazónica	8,20	3,04	●
	Universidad Estatal de Bolívar	10,83	4,02	●
	Universidad Estatal de Milagro	17,02	8,91	●
	Universidad Estatal del Sur de Manabí	11,00	4,75	●
	Universidad Estatal Península de Santa Elena	11,16	4,88	●
	Universidad Laica Eloy Alfaro de Manabí	47,31	23,18	●
	Universidad Nacional de Chimborazo	34,02	14,00	●
	Universidad Nacional de Educación UNAE	11,74	3,87	●
	Universidad Nacional de Loja	23,61	10,34	●
	Universidad Politécnica Estatal del Carchi	6,50	2,67	●
	Universidad Regional Amazónica IKIAM	3,86	2,04	●
	Universidad Técnica de Ambato	33,29	14,48	●
	Universidad Técnica de Cotopaxi	17,22	7,14	●
	Universidad Técnica de Machala	18,45	8,25	●
	Universidad Técnica de Manabí	33,51	11,45	●
	Universidad Técnica del Norte	33,37	13,14	●
	Universidad Técnica Estatal de Quevedo	17,99	7,23	●
	Universidad Técnica Luis Vargas Torres de Esmeraldas	13,50	7,00	●
Total Objetivo 7		3.147,36	1.179,66	

Fuente: Secretaría Nacional de Planificación, Módulo Seguimiento a la Planificación Institucional del SIPeIP-Submódulo de planes institucionales corte 30 de junio de 2022. Herramienta de Gobiernos por Resultados GPR corte 30 de junio de 2022. Sistema Integrado de Gestión Financiera e-SIGEF – Ministerio de Economía y Finanzas - Ejecución Presupuestaria, se excluye el sectorial Tesoro Nacional, que son entidades virtuales manejadas por MEF, corte 30 de junio de 2022.

Semaforización: ● >=50%; ● >=45% y <=49.99%; ● <=44,99% y >=0%.

Elaborado: Dirección de Seguimiento a la Planificación y Política Pública

Objetivo 8: Generar nuevas oportunidades y bienestar para las zonas rurales, con énfasis en pueblos y nacionalidades

Este objetivo se enfoca en la generación de nuevas oportunidades para el bienestar de los habitantes de las zonas rurales, mediante la generación de oportunidades de empleo, incremento de la cobertura de la seguridad social, con acceso a un hábitat seguro y vivienda digna, con pertenencia cultural en educación, salud, conectividad, agua potable y saneamiento bajo la implementación de políticas públicas.

A este objetivo se encuentran alineadas 3 entidades a través de 3 programas presupuestarios, con un presupuesto codificado de USD 613,47 millones y un monto devengado de USD 287,84 millones, lo que representa una ejecución presupuestaria del 46,92%. A continuación, se detalla la ejecución presupuestaria correspondiente al primer semestre por institución:

Tabla 14. Ejecución presupuestaria de las entidades alineadas al objetivo 8 (millones de dólares)

Gabinete Sectorial	Entidad	Codificado	Devengado	Semaforización
Educación	Ministerio de Educación	612,57	287,59	●
	Secretaría de Educación Intercultural Bilingüe y la Etnoeducación	0,21	0,03	●
Social	Secretaría de Gestión y Desarrollo de Pueblos y Nacionalidades	0,69	0,21	●
Total Objetivo 8		613,47	287,84	

Fuente: Secretaría Nacional de Planificación, Módulo Seguimiento a la Planificación Institucional del SIPEIP-Submódulo de planes institucionales corte 30 de junio de 2022. Herramienta de Gobiernos por Resultados GPR corte 30 de junio de 2022. Sistema Integrado de Gestión Financiera e-SIGEF – Ministerio de Economía y Finanzas - Ejecución Presupuestaria, se excluye el sectorial Tesoro Nacional, que son entidades virtuales manejadas por MEF, corte 30 de junio de 2022.

Semaforización: ● >=50%; ● >=45% y <=49.99%; ● <=44,99% y >=0%.

Elaborado: Dirección de Seguimiento a la Planificación y Política Pública

Objetivo 9: Garantizar la seguridad ciudadana, orden público y gestión de riesgos

Este objetivo se enfoca en la defensa nacional, protección interna y el orden público como competencias exclusivas del Estado que garanticen una convivencia pacífica y segura para los ciudadanos, previniendo formas de violencia y discriminación. Para lograrlo se requiere plantear políticas de seguridad orientadas a erradicar la delincuencia común, el crimen organizado interno y transnacional, la inseguridad vial, y; el tráfico ilegal de drogas, de armas de fuego y terrorismo en todas sus formas. Además, fortalecer el sistema penitenciario y la gestión de riesgos.

A este objetivo se encuentran alineadas 8 entidades a través de 14 programas presupuestarios, con un presupuesto codificado de USD 1.569,40 millones y un monto devengado de USD 712,16 millones, lo que representa una ejecución presupuestaria del 45,38%. A continuación, se detalla la ejecución presupuestaria correspondiente al primer semestre por institución:

Tabla 15. Ejecución presupuestaria de las entidades alineadas al objetivo 9 (millones de dólares)

Gabinete Sectorial	Entidad	Codificado	Devengado	Semaforización
Seguridad	Policía Nacional	1.326,08	605,98	●
	Servicio Nacional de Atención Integral a Personas Adultas Privadas de la Libertad y Adolescentes Infractores	84,66	34,40	●
	Servicio Nacional de Gestión de Riesgos y Emergencias	5,06	2,07	●
Económico	Comisión de Tránsito del Ecuador	99,99	46,31	●
	Dirección General de Aviación Civil	21,11	10,02	●
	Ministerio de Transporte y Obras Públicas	3,48	1,52	●

Gabinete Sectorial	Entidad	Codificado	Devengado	Semaforización
Sin gabinete	Casa Militar Presidencial	5,32	2,80	●
	Servicio Integrado de Seguridad ECU 911	23,72	9,05	●
Total Objetivo 9		1.569,40	712,16	

Fuente: Secretaría Nacional de Planificación, Módulo Seguimiento a la Planificación Institucional del SIPEIP-Submódulo de planes institucionales corte 30 de junio de 2022. Herramienta de Gobiernos por Resultados GPR corte 30 de junio de 2022. Sistema Integrado de Gestión Financiera e-SIGEF – Ministerio de Economía y Finanzas - Ejecución Presupuestaria, se excluye el sectorial Tesoro Nacional, que son entidades virtuales manejadas por MEF, corte 30 de junio de 2022.

Semaforización: ● >=50%; ● >=45% y <=49.99%; ● <=44,99% y >=0%.

Elaborado: Dirección de Seguimiento a la Planificación y Política Pública

Objetivo 10: Garantizar la soberanía nacional, integridad territorial y seguridad del Estado

Este objetivo se enfoca en la implementación de medidas que inhiban el potencial de agresión mediante la disuasión defensiva, alerta temprana, la acción preventiva ante los conflictos y el fomento de medidas de confianza y seguridad entre los Estados para lograr la estabilidad y paz; con la finalidad de estar atentos a las amenazas globales que tienen una connotación transnacional que podrían afectar a la defensa y seguridad de los Estados, entre amenazas tenemos: terrorismo, narcotráfico y sus delitos conexos, crimen organizado, ciberataques, exploración y explotación ilegal de la riqueza marítima y, delincuencia organizada transnacional.

A este objetivo se encuentran alineadas 3 entidades a través de 10 programas presupuestarios, con un presupuesto codificado de USD 1.274,09 millones y un monto devengado de USD 540,03 millones, lo que representa una ejecución presupuestaria del 42,39%. A continuación, se detalla la ejecución presupuestaria correspondiente al primer semestre por institución:

Tabla 16. Ejecución presupuestaria de las entidades alineadas al objetivo 10 (millones de dólares)

Gabinete Sectorial	Entidad	Codificado	Devengado	Semaforización
Seguridad	Instituto Geográfico Militar	20,88	2,63	●
	Instituto Oceanográfico y Antártico de la Armada	13,41	2,08	●
	Ministerio de Defensa Nacional	1.239,80	535,32	●
Total Objetivo 10		1.274,09	540,03	

Fuente: Secretaría Nacional de Planificación, Módulo Seguimiento a la Planificación Institucional del SIPEIP-Submódulo de planes institucionales corte 30 de junio de 2022. Herramienta de Gobiernos por Resultados GPR corte 30 de junio de 2022. Sistema Integrado de Gestión Financiera e-SIGEF – Ministerio de Economía y Finanzas - Ejecución Presupuestaria, se excluye el sectorial Tesoro Nacional, que son entidades virtuales manejadas por MEF, corte 30 de junio de 2022.

Semaforización: ● >=50%; ● >=45% y <=49.99%; ● <=44,99% y >=0%.

Elaborado: Dirección de Seguimiento a la Planificación y Política Pública

Objetivo 11: Conservar, restaurar, proteger y hacer un uso sostenible de los recursos naturales.

Este objetivo se enfoca en proponer avances en las condiciones legales, económicas y de protección ambiental para lograr el funcionamiento de las actividades humanas en el marco de la transición ecológica, a través de la programación de acciones que permita la conservación de los hábitats, la gestión eficiente de los recursos naturales y la reparación de los ecosistemas.

A este objetivo se encuentran alineadas 5 entidades a través de 6 programas presupuestarios, con un presupuesto codificado de USD 16,41 millones y un monto devengado de USD 7,45 millones, lo que

representa una ejecución presupuestaria del 45,40%. A continuación, se detalla la ejecución presupuestaria correspondiente al primer semestre por institución:

Tabla 17. Ejecución presupuestaria de las entidades alineadas al objetivo 11
(millones de dólares)

Gabinete Sectorial	Entidad	Codificado	Devengado	Semaforización
Económico	Agencia de Regulación y Control de Energía y Recursos Naturales No Renovables	12,58	5,63	●
Productivo	Agencia de Regulación y Control de la Bioseguridad y Cuarentena Para Galápagos	2,90	1,33	●
	Instituto Nacional de Biodiversidad	0,01	0,00	●
	Instituto Público de Investigación de Acuicultura y Pesca	0,76	0,35	●
	Ministerio del Ambiente, Agua y Transición Ecológica	0,16	0,15	●
Total Objetivo 11		16,41	7,45	

Fuente: Secretaría Nacional de Planificación, Módulo Seguimiento a la Planificación Institucional del SIPeIP-Submódulo de planes institucionales corte 30 de junio de 2022. Herramienta de Gobiernos por Resultados GPR corte 30 de junio de 2022. Sistema Integrado de Gestión Financiera e-SIGEF – Ministerio de Economía y Finanzas - Ejecución Presupuestaria, se excluye el sectorial Tesoro Nacional, que son entidades virtuales manejadas por MEF, corte 30 de junio de 2022.

Semaforización: ● >=50%; ● >=45% y <=49.99%; ● <=44,99% y >=0%.

Elaborado: Dirección de Seguimiento a la Planificación y Política Pública

Objetivo 12: Fomentar modelos de desarrollo sostenibles aplicando medidas de adaptación y mitigación al Cambio Climático

Este objetivo se enfoca en la generación e implementación de un modelo económico circular que busque el aprovechamiento sostenible y equitativo de los recursos, marcando un nuevo desafío en la reducción, reutilización y el reciclaje, mediante la incentivación de innovación de nuevas tecnologías que optimicen la recuperación con métodos de producción eficientes, reduciendo los efectos del cambio climático.

A este objetivo se encuentra alineada 1 entidad a través de 2 programas presupuestarios, con un presupuesto codificado de USD 4,56 millones y un monto devengado de USD 1,78 millones, lo que representa una ejecución presupuestaria del 38,93%. A continuación, se detalla la ejecución presupuestaria correspondiente al primer semestre por institución:

Tabla 18. Ejecución presupuestaria de las entidades alineadas al objetivo 12
(millones de dólares)

Gabinete Sectorial	Entidad	Codificado	Devengado	Semaforización
Económico	Operador Nacional de Electricidad	4,56	1,78	●
Total Objetivo 12		4,56	1,78	

Fuente: Secretaría Nacional de Planificación, Módulo Seguimiento a la Planificación Institucional del SIPeIP-Submódulo de planes institucionales corte 30 de junio de 2022. Herramienta de Gobiernos por Resultados GPR corte 30 de junio de 2022. Sistema Integrado de Gestión Financiera e-SIGEF – Ministerio de Economía y Finanzas - Ejecución Presupuestaria, se excluye el sectorial Tesoro Nacional, que son entidades virtuales manejadas por MEF, corte 30 de junio de 2022.

Semaforización: ● >=50%; ● >=45% y <=49.99%; ● <=44,99% y >=0%.

Elaborado: Dirección de Seguimiento a la Planificación y Política Pública

Objetivo 13: Promover la gestión integral de los recursos hídricos

Este objetivo se enfoca en el desarrollo de políticas específicas para la gestión de los recursos hídricos que permitan ordenar el uso y acceso al recurso, priorizando las necesidades básicas del ser humano; además promover políticas para el uso de actividades productivas con enfoque ecológico.

A este objetivo se encuentran alineadas 2 entidades a través de 2 programas presupuestarios, con un presupuesto codificado de USD 1,14 millones y un monto devengado de USD 0,53 millones, lo que representa una ejecución presupuestaria del 46,30%. A continuación, se detalla la ejecución presupuestaria correspondiente al primer semestre por institución:

Tabla 19. Ejecución presupuestaria de las entidades alineadas al objetivo 13
(millones de dólares)

Gabinete Sectorial	Entidad	Codificado	Devengado	Semaforización
Productivo	Agencia de Regulación y Control del Agua ARCA	1,12	0,53	●
	Ministerio del Ambiente, Agua y Transición Ecológica	0,02		●
Total Objetivo 13		1,14	0,53	

Fuente: Secretaría Nacional de Planificación, Módulo Seguimiento a la Planificación Institucional del SIPeIP-Submódulo de planes institucionales corte 30 de junio de 2022. Herramienta de Gobiernos por Resultados GPR corte 30 de junio de 2022. Sistema Integrado de Gestión Financiera e-SIGEF – Ministerio de Economía y Finanzas - Ejecución Presupuestaria, se excluye el sectorial Tesoro Nacional, que son entidades virtuales manejadas por MEF, corte 30 de junio de 2022.

Semaforización: ● >=50%; ● >=45% y <=49.99%; ● <=44,99% y >=0%.

Elaborado: Dirección de Seguimiento a la Planificación y Política Pública

Objetivo 14: Fortalecer las capacidades del estado con énfasis en la administración de justicia y eficiencia en los procesos de regulación y control, con independencia y autonomía

Enfocada en garantizar el pleno goce de derechos y libertades de los ciudadanos, el Estado debe facilitar la prestación de sus servicios en materia judicial a la población de forma oportuna, eficiente y con igualdad de oportunidades; con la necesidad en mira de reducir los procesos burocráticos, tiempos de resolución y evitar la injerencia del Estado u otros grupos de Poder.

A este objetivo se encuentran alineadas 131 entidades a través de 158 programas presupuestarios, con un presupuesto codificado de USD 2.320,60 millones y un monto devengado de 946,21 millones, lo que representa una ejecución presupuestaria del 40,77%.

Las entidades alineadas contribuyen al fortalecimiento de las capacidades institucionales, y es financiado con recursos del programa administración central que concentra el pago de remuneraciones del personal de las áreas operativas de las entidades, así como los bienes y servicios que permiten la funcionalidad de la gestión institucional. A continuación, se detalla la ejecución presupuestaria correspondiente al primer semestre por institución:

Tabla 20. Ejecución presupuestaria de las entidades alineadas al objetivo 14
(millones de dólares)

Gabinete Sectorial	Entidad	Codificado	Devengado	Semaforización
Estratégico	Ministerio de Relaciones Exteriores y Movilidad Humana	39,36	17,66	●
	Presidencia de la República	41,60	8,69	●
	Vicepresidencia de la República	3,18	1,36	●
Educación	Casa de la Cultura Ecuatoriana Benjamín Carrión	9,74	3,72	●

Gabinete Sectorial	Entidad	Codificado	Devengado	Semaforización
	Instituto de Fomento a la Creatividad e Innovación	7,90	3,59	●
	Instituto Nacional de Evaluación Educativa	1,11	0,48	●
	Ministerio de Cultura y Patrimonio	7,53	3,47	●
	Ministerio de Educación	264,32	118,55	●
	Ministerio del Deporte	4,57	1,69	●
	Secretaría de Educación Intercultural Bilingüe y la Etnoeducación	4,05	0,80	●
	Secretaría Nacional de Educación Superior Ciencia Tecnología e Innovación	9,58	3,87	●
	Servicio Nacional de Derechos Intelectuales	0,67	0,15	●
Seguridad	Centro de Inteligencia Estratégica	27,70	16,07	●
	Instituto Geográfico Militar	9,42	2,44	●
	Ministerio de Defensa Nacional	118,80	48,28	●
	Policía Nacional	70,58	24,31	●
	Servicio Nacional de Atención Integral a Personas Adultas Privadas de la Libertad y Adolescentes Infractores	12,77	6,02	●
	Servicio Nacional de Gestión de Riesgos y Emergencias	5,34	2,61	●
Económico	Agencia de Regulación y Control de Energía y Recursos Naturales No Renovables	4,61	2,18	●
	Agencia de Regulación y Control de las Telecomunicaciones ARCOTEL	37,36	5,01	●
	Agencia Nacional de Regulación y Control de Transporte Terrestre Tránsito y Seguridad Vial (ANT)	31,69	12,46	●
	Autoridad Portuaria de Guayaquil	6,03	2,54	●
	Autoridad Portuaria de Manta	1,91	0,96	●
	Autoridad Portuaria de Puerto Bolívar	0,83	0,40	●
	Comisión de Tránsito del Ecuador	4,85	2,19	●
	Dirección General de Aviación Civil	7,59	3,50	●
	Dirección General de Registro Civil, Identificación y Cedulación	20,19	6,48	●
	Dirección Nacional de Registros Públicos	2,86	1,23	●
	Instituto de Investigación Geológico y Energético	1,70	0,74	●
	Ministerio de Economía y Finanzas	8,89	3,38	●
	Ministerio de Energía y Minas	4,30	1,94	●
	Ministerio de Telecomunicaciones y de la Sociedad de la Información MINTEL	4,00	1,35	●
	Ministerio de Transporte y Obras Públicas	34,19	15,69	●
	Operador Nacional de Electricidad	1,79	0,57	●
	Servicio de Contratación Pública - SERCOP	5,21	2,25	●
	Servicio de Rentas Internas -SRI	96,65	46,30	●
	Servicio Nacional de Aduana del Ecuador - SENA E	35,86	15,76	●
	Unidad de Análisis Financiero y Económico - UAFE	1,40	0,56	●
Productivo	Agencia de Regulación y Control de la Bioseguridad y Cuarentena para Galápagos	1,82	0,80	●
	Agencia de Regulación y Control del Agua ARCA	1,30	0,60	●
	Agencia de Regulación y Control Fito y Zoonosanitario	12,81	5,62	●
	Centro Interamericano de Artesanías y Artes Populares CIDAP	0,40	0,17	●
	Instituto Nacional de Biodiversidad	1,36	0,59	●

Gabinete Sectorial	Entidad	Codificado	Devengado	Semaforización
	Instituto Nacional de Investigaciones Agropecuarias INIAP	17,11	6,00	●
	Instituto Público de Investigación de Acuicultura y Pesca	0,74	0,31	●
	Ministerio de Agricultura y Ganadería	24,17	11,19	●
	Ministerio de Desarrollo Urbano y Vivienda	6,52	2,88	●
	Ministerio de Producción Comercio Exterior Inversiones y Pesca	10,23	3,81	●
	Ministerio de Turismo	8,07	3,60	●
	Ministerio del Trabajo	25,65	11,67	●
	Ministerio del Ambiente, Agua y Transición Ecológica	31,77	14,58	●
	Secretaría Técnica de Asentamientos Humanos Irregulares	0,48	0,23	●
	Servicio de Acreditación Ecuatoriano	0,51	0,22	●
	Servicio Ecuatoriano de Capacitación Profesional -SECAP	6,32	2,87	●
	Servicio Ecuatoriano de Normalización	2,43	1,06	●
Social	Agencia de Aseguramiento de la Calidad de Servicios de Salud y Medicina Prepagada ACCESS	1,27	0,66	●
	Agencia Nacional de Regulación, Control y Vigilancia Sanitaria	4,40	2,03	●
	Consejo Nacional de Salud, CONASA	0,32	0,15	●
	Instituto Nacional de Donación y Trasplantes de Órganos Tejidos y Células - INDOT	1,33	0,53	●
	Instituto Nacional de Economía Popular y Solidaria	3,47	1,55	●
	Instituto Nacional de Investigación en Salud Pública INSPI	8,13	3,51	●
	Ministerio de Salud Pública	90,78	11,83	●
	Secretaría de Derechos Humanos	3,44	1,44	●
	Secretaría de Gestión y Desarrollo de Pueblos y Nacionalidades	2,62	0,85	●
	Secretaría Técnica Ecuador Crece Sin Desnutrición Infantil	3,71	1,67	●
Sin Gabinete	Asamblea Nacional	51,12	23,15	●
	Casa de Montalvo	0,12	0,05	●
	Casa Militar Presidencial	5,20	2,40	●
	Consejo de Aseguramiento de la Calidad de la Educación Superior	3,00	1,15	●
	Consejo de Educación Superior	3,15	1,13	●
	Consejo de Gobierno del Régimen Especial de Galápagos	6,91	2,26	●
	Consejo de Participación Ciudadana y Control Social	7,05	3,11	●
	Consejo de Regulación y Promoción de la Información y Comunicación	2,85	1,26	●
	Consejo Nacional de Competencias	1,03	0,46	●
	Consejo Nacional de la Judicatura	336,29	158,45	●
	Consejo Nacional Electoral	33,33	13,08	●
	Consejo Nacional para la Igualdad de Movilidad Humana	0,46	0,16	●
	Consejo Nacional para la Igualdad de Género	0,44	0,20	●
	Consejo Nacional para la Igualdad de Pueblos y Nacionalidades	0,79	0,34	●
	Consejo Nacional para la Igualdad Intergeneracional	0,68	0,28	●
	Contraloría General del Estado	16,65	6,51	●
	Corporación del Seguro de Depósitos, Fondo de Líquidos y Fondo de Seguros Privados COSEDE	1,59	0,68	●
	Corte Constitucional	8,81	4,11	●
	Defensoría del Pueblo	10,72	4,95	●
Defensoría Pública	34,08	15,75	●	

Gabinete Sectorial	Entidad	Codificado	Devengado	Semaforización
	Escuela Superior Politécnica Agropecuaria de Manabí	4,26	1,86	●
	Escuela Superior Politécnica del Chimborazo	17,88	6,00	●
	Escuela Superior Politécnica del Litoral	10,51	4,15	●
	Fiscalía General del Estado	139,75	63,85	●
	Instituto de Altos Estudios Nacionales (IAEN)	4,10	1,47	●
	Instituto Nacional de Estadística y Censos-INEC	12,58	5,14	●
	Instituto Superior Tecnológico de Artes del Ecuador	0,43	0,18	●
	Junta de Política y Regulación Financiera	0,96	0,39	●
	Parlamento Andino (Oficina Nacional)	1,66	0,73	●
	Procuraduría General del Estado	5,71	2,50	●
	Secretaría Nacional de Planificación	7,53	3,30	●
	Secretaría Técnica de Gestión Inmobiliaria del Sector Público	36,97	13,53	●
	Secretaría a Técnica de la Circunscripción Territorial Especial Amazónica - STCA	2,30	0,69	●
	Secretaría Técnica del Comité de Coordinación de la Función de Transparencia y Control Social	0,21	0,07	●
	Servicio Integrado de Seguridad ECU 911	13,68	5,97	●
	Superintendencia de Bancos	7,69	3,42	●
	Superintendencia de Compañías	9,77	4,60	●
	Superintendencia de Control del Poder de Mercado	5,37	2,45	●
	Superintendencia de Economía Popular Solidaria	5,18	2,49	●
	Superintendencia de Ordenamiento Territorial Uso y Gestión del Suelo	2,35	1,06	●
	Tribunal Contencioso Electoral	3,92	1,23	●
	Unidad del Registro Social	1,91	0,89	●
	Universidad de Cuenca	20,33	5,91	●
	Universidad Agraria del Ecuador	3,06	1,38	●
	Universidad Central del Ecuador	52,93	16,51	●
	Universidad de Guayaquil	53,25	19,54	●
	Universidad de las Artes	7,27	2,08	●
	Universidad de las Fuerzas Armadas ESPE	18,73	6,61	●
	Universidad Estatal Amazónica	4,80	1,20	●
	Universidad Estatal de Bolívar	4,75	1,82	●
	Universidad Estatal de Milagro	6,78	3,21	●
	Universidad Estatal del Sur de Manabí	6,65	2,51	●
	Universidad Estatal Península de Santa Elena	4,06	1,68	●
	Universidad Intercultural de las Nacionalidades y Pueblos Indígenas Amawtay Wasi	1,00	0,42	●
	Universidad Laica Eloy Alfaro de Manabí	14,58	5,59	●
	Universidad Nacional de Educación UNAE	6,29	2,10	●
	Universidad Nacional de Loja	11,18	4,69	●
	Universidad Politécnica Estatal del Carchi	3,93	1,42	●
	Universidad Regional Amazónica IKIAM	3,43	1,13	●
	Universidad Técnica de Ambato	12,71	4,78	●
	Universidad Técnica de Cotopaxi	4,22	1,92	●

Gabinete Sectorial	Entidad	Codificado	Devengado	Semaforización
	Universidad Técnica de Machala	11,49	4,62	●
	Universidad Técnica de Manabí	11,11	4,26	●
	Universidad Técnica del Norte	0,61	0,31	●
	Universidad Técnica Estatal de Quevedo	5,00	2,03	●
	Universidad Técnica Luis Vargas Torres de Esmeraldas	5,43	2,45	●
Total Objetivo 14		2.320,60	946,21	

Fuente: Secretaría Nacional de Planificación, Módulo Seguimiento a la Planificación Institucional del SIPeIP-Submódulo de planes institucionales corte 30 de junio de 2022. Herramienta de Gobiernos por Resultados GPR corte 30 de junio de 2022. Sistema Integrado de Gestión Financiera e-SIGEF – Ministerio de Economía y Finanzas - Ejecución Presupuestaria, se excluye el sectorial Tesoro Nacional, que son entidades virtuales manejadas por MEF, corte 30 de junio de 2022.

Semaforización: ● >=50%; ● >=45% y <=49.99%; ● <=44,99% y >=0%.

Elaborado: Dirección de Seguimiento a la Planificación y Política Pública

Objetivo 15: Fomentar la ética pública, la transparencia y la lucha contra la corrupción

Este objetivo se enfoca en que el sector público deje de ser visto como corrupto y llegue a una imagen positiva de servicio eficiente a la sociedad; en tal sentido, el Gobierno Abierto, como modelo de gestión, representa una oportunidad para crear las instituciones formales e informales, que permitan la participación ciudadana plena en todos los procesos de formulación e implementación de políticas públicas y de esa forma consolidar el control social y lucha contra la corrupción.

A este objetivo se encuentran alineadas 10 entidades a través de 12 programas presupuestarios, con un presupuesto codificado de USD 157,54 millones y un monto devengado de USD 57,85 millones, lo que representa una ejecución presupuestaria del 36,72%. A continuación, se detalla la ejecución presupuestaria correspondiente al primer semestre por institución:

Tabla 21. Ejecución presupuestaria de las entidades alineadas al objetivo 15 (millones de dólares)

Gabinete Sectorial	Entidad	Codificado	Devengado	Semaforización
Económico	Dirección General de Registro Civil, Identificación y Cedulación	33,57	8,90	●
	Dirección Nacional de Registros Públicos	4,98	2,18	●
	Ministerio de Telecomunicaciones y de la Sociedad de la Información MINTEL	0,94	0,46	●
	Servicio de Contratación Pública – SERCOP	1,89	0,94	●
	Unidad de Análisis Financiero y Económico – UAFE	1,74	0,67	●
Sin gabinete	Consejo de Participación Ciudadana y Control Social	1,15	0,07	●
	Consejo Nacional Electoral	29,55	4,93	●
	Contraloría General del Estado	65,59	30,25	●
	Instituto de Altos Estudios Nacionales (IAEN)	0,10	0,00	●
	Procuraduría General del Estado	18,04	9,44	●
Total Objetivo 15		157,54	57,85	

Fuente: Secretaría Nacional de Planificación, Módulo Seguimiento a la Planificación Institucional del SIPeIP-Submódulo de planes institucionales corte 30 de junio de 2022. Herramienta de Gobiernos por Resultados GPR corte 30 de junio de 2022. Sistema Integrado de Gestión Financiera e-SIGEF – Ministerio de Economía y Finanzas – Ejecución Presupuestaria, se excluye el sectorial Tesoro Nacional, que son entidades virtuales manejadas por MEF, corte 30 de junio de 2022.

Semaforización: ● >=50%; ● >=45% y <=49.99%; ● <=44,99% y >=0%.

Elaborado: Dirección de Seguimiento a la Planificación y Política Pública

Objetivo 16: Promover la integración regional, la inserción estratégica del país en el mundo y garantizar los derechos de las personas en situación de movilidad humana

Este objetivo se enfoca en fortalecer la inserción estratégica internacional, mediante la cooperación, la situación de los migrantes y las relaciones comerciales, lo que permitirá la diversificación internacional, en función de los intereses nacionales, salvaguardando la soberanía, la paz y los derechos humanos, teniendo entre sus prioridades: el fortalecimiento de vínculos con el mundo y sus países vecinos; la movilidad humana de ecuatorianos en el exterior y de los extranjeros en el país, en síntesis es abordar temáticas de relaciones exteriores, bilaterales cooperación internacional no reembolsable (financiera y técnica) y la situación de movilidad humana.

A este objetivo se encuentran alineadas 3 entidades a través de 4 programas presupuestarios, con un presupuesto codificado de USD 55,12 millones y un monto devengado de USD 26,46 millones, lo que representa una ejecución presupuestaria del 48,00%. A continuación, se detalla la ejecución presupuestaria correspondiente al primer semestre por institución:

Tabla 22. Ejecución presupuestaria de las entidades alineadas al objetivo 16 (millones de dólares)

Gabinete Sectorial	Entidad	Codificado	Devengado	Semaforización
Estratégico	Ministerio de Relaciones Exteriores y Movilidad Humana	49,73	24,58	●
Sin gabinete	Consejo de Gobierno del Régimen Especial de Galápagos	5,22	1,78	●
	Parlamento Andino (Oficina Nacional)	0,17	0,10	●
Total Objetivo 16		55,12	26,46	

Fuente: Secretaría Nacional de Planificación, Módulo Seguimiento a la Planificación Institucional del SIPeIP-Submódulo de planes institucionales corte 30 de junio de 2022. Herramienta de Gobiernos por Resultados GPR corte 30 de junio de 2022. Sistema Integrado de Gestión Financiera e-SIGEF – Ministerio de Economía y Finanzas – Ejecución Presupuestaria, se excluye el sectorial Tesoro Nacional, que son entidades virtuales manejadas por MEF, corte 30 de junio de 2022.

Semaforización: ● >=50%; ● >=45% y <=49.99%; ● <=44,99% y >=0%.

Elaborado: Dirección de Seguimiento a la Planificación y Política Pública

2.4 Análisis de cumplimiento de metas de la planificación institucional

Objetivo 1: Incrementar y fomentar, de manera inclusiva, las oportunidades de empleo y las condiciones laborales

A este objetivo se alinean 5 entidades, a través de sus objetivos institucionales, y que son parte de los gabinetes sectoriales de educación (3) y del productivo (2).

De acuerdo con el comportamiento de los indicadores que contribuyen a este objetivo, a continuación, se presenta el detalle del cumplimiento de los mismos por cada entidad responsable, considerando los umbrales de semaforización establecidos. Adicionalmente, se presentan los logros relevantes identificados por las entidades:

Indicadores con comportamiento continuo

Al objetivo 1 del Plan Nacional de Desarrollo, se encuentran alineados un total de 31 indicadores con comportamiento continuo, de los cuales el 41,94% (13 indicadores) presentan un avance esperado,

el 6,45% (2 indicadores) cuentan con un avance cercano al esperado, y el 51,61% (16 indicadores) mostraron un avance menor al esperado, como se muestra a continuación:

Tabla 23. Tabla de cumplimiento de indicadores continuos alineados al objetivo Nro. 1. del PND.

Gabinete Sectorial	Entidad	Número Indicadores	Categorías de Cumplimiento		
			Verde	Amarillo	Rojo
Educación	Ministerio de Cultura y Patrimonio	1			1
	Casa de la Cultura Ecuatoriana Benjamín Carrión	16	6	1	9
	Instituto de Fomento a la Creatividad e Innovación	3			3
Productivo	Ministerio de Trabajo	6	6		
	Servicio Ecuatoriano de Capacitación Profesional –SECAP	5	1	1	3
Total Indicadores		31	13	2	16
Porcentaje			41,94%	6,45%	51,61%

Fuente: Secretaría Nacional de Planificación, Módulo Seguimiento a la Planificación Institucional del SIPeIP-Submódulo de planes institucionales corte 30 de junio de 2022. Herramienta de Gobiernos por Resultados GPR corte 30 de junio de 2022

Semaforización: ● >=100%; ● >=90% y <=99.99%; ● <=89,99% y >=0%.

Elaborado: Dirección de Seguimiento a la Planificación y Política Pública

Indicadores con comportamiento discreto

Por otra parte, el objetivo 1 del PND cuenta con la alineación de 5 indicadores de comportamiento discreto, los cuales presentan una periodicidad de análisis mensual, trimestral y semestral, en este sentido, para el primer semestre se cuenta con 16 períodos de análisis: 12 mensuales, 2 trimestrales y 2 semestrales.

Con base en el comportamiento de los indicadores y su periodicidad, se identifica que en un 56,25% presentaron un comportamiento esperado, el 12,50% tienen un comportamiento cercano al esperado y el 31,25% mostraron un comportamiento menor al esperado.

Tabla 24. Tabla de cumplimiento de indicadores discretos alineados al objetivo Nro. 1. del PND.

Gabinete Sectorial	Entidad	Número Indicadores (A)	Periodicidad del Indicador (B)	Periodos Analizados (C=AxB)	Categorías de Cumplimiento		
					Verde	Amarillo	Rojo
Productivo	Servicio Ecuatoriano de Capacitación Profesional –SECAP	2	Mensual (6)	12	7	1	4
		1	Trimestral (2)	2	1	1	
		2	Semestral (1)	2	1		1
Periodos por categoría de cumplimiento					9	2	5
Porcentaje por categoría de cumplimiento					56,25%	12,50%	31,25%

Fuente: Secretaría Nacional de Planificación, Módulo Seguimiento a la Planificación Institucional del SIPeIP-Submódulo de planes institucionales corte 30 de junio de 2022. Herramienta de Gobiernos por Resultados GPR corte 30 de junio de 2022

Semaforización: ● >=100%; ● >=90% y <=99.99%; ● <=89,99% y >=0%.

Elaborado: Dirección de Seguimiento a la Planificación y Política Pública

Adicionalmente, en el período enero a junio 2022 por parte de las entidades reportan los siguientes logros relevantes:

Casa de la Cultura Ecuatoriana Benjamín Carrión:

- ✓ Se efectuó la creación del fondo de la Memoria Institucional de la Biblioteca.

Ministerio del Trabajo:

- ✓ A través del Servicio Público de Empleo, se han colocado bajo relación de dependencia un total de 20.857 trabajadores, de los cuales 8.100 son mujeres; 12.150 jóvenes de 18 a 29 años; y, 607 corresponden a grupos de atención prioritaria

Objetivo 2: Impulsar un sistema económico con reglas claras que fomente el comercio exterior, turismo, atracción de inversiones y modernización del sistema financiero nacional

A este objetivo se alinean 16 entidades, a través de sus objetivos estratégicos institucionales, y que son parte de los gabinetes sectoriales estratégico (1), educación (4), económico (5), productivo (3) y sin gabinete (3).

De acuerdo al comportamiento de los indicadores que contribuyen a este objetivo, a continuación, se presenta el detalle del cumplimiento de los mismos por cada entidad responsable, considerando los umbrales de semaforización establecidos. Adicionalmente, se presentan los logros relevantes identificados por las entidades:

Indicadores con comportamiento continuo

Al objetivo 2 del Plan Nacional de Desarrollo, se encuentran alineados un total de 50 indicadores con comportamiento continuo, de los cuales 62,00% (31 indicadores) presentan un avance esperado, 8,00% (4 indicadores) cuentan con un avance cercano al esperado, y 30,00% (15 indicadores) mostraron un avance menor al esperado, como se muestra a continuación:

Tabla 25. Tabla de cumplimiento de indicadores continuos alineados al objetivo Nro. 2. del PND.

Gabinete Sectorial	Entidad	Número Indicadores	Categorías de Cumplimiento		
			Verde	Amarillo	Rojo
Estratégico	Ministerio de Relaciones Exteriores y Movilidad Humana	2	2		
Educación	Ministerio de Cultura y Patrimonio	1	1		
	Servicio Nacional de Derechos Intelectuales	1			1
	Instituto de Fomento a la Creatividad e Innovación	6	3		3
	Casa de la Cultura Ecuatoriana Benjamín Carrión	5	2		3
Económico	Instituto de Investigación Geológico y Energético	3	3		
	Ministerio de Energía y Minas	3	1	1	1
	Ministerio de Transporte y Obras Públicas	9	5	1	3
	Autoridad Portuaria de Guayaquil	1	1		
Productivo	Ministerio de Producción Comercio Exterior Inversiones y Pesca	6	3		3
	Ministerio de Turismo	6	5		1
	Servicio de Acreditación Ecuatoriano	3	3		
Sin gabinete	Superintendencia de Bancos	1	1		
	Superintendencia de Economía Popular y Solidaria	2	2		
	Consejo de Gobierno del Régimen Especial de Galápagos	1	1		
Total Indicadores		50	31	4	15
Porcentaje			62,00%	8,00%	30,00%

Fuente: Secretaría Nacional de Planificación, Módulo Seguimiento a la Planificación Institucional del SIPeIP-Submódulo de planes institucionales corte 30 de junio de 2022. Herramienta de Gobiernos por Resultados GPR corte 30 de junio de 2022

Semaforización: ● >=100%; ● >=90% y <=99.99%; ● <=89,99% y >=0%.

Elaborado: Dirección de Seguimiento a la Planificación y Política Pública

Indicadores con comportamiento discreto

Por otra parte, el objetivo 2 del PND cuenta con la alineación de 16 indicadores de comportamiento discreto, los cuales presentan una periodicidad de análisis mensual, trimestral y semestral, en este sentido, para el primer semestre se cuenta con 44 períodos de análisis: 30 mensuales, 6 trimestrales y 8 semestrales.

Con base en el comportamiento de los indicadores y su periodicidad, se identifica que en un 81,82% presentaron un comportamiento esperado, el 9,09% tienen un comportamiento cercano al esperado y el 9,09% mostraron un comportamiento menor al esperado.

Tabla 26. Tabla de cumplimiento de indicadores discretos alineados al objetivo Nro. 2. del PND.

Gabinete Sectorial	Entidad	Número Indicadores (A)	Periodicidad del Indicador (B)	Periodos Analizados (C=AxB)	Categorías de Cumplimiento		
					100%	90-99%	0-89%
Educación	Ministerio de Cultura y Patrimonio	2	Semestral (1)	2	1	1	0
	Servicio Nacional de Derechos Intelectuales	2	Semestral (1)	2	2	0	0
Económico	Autoridad Portuaria de Puerto Bolívar	5	Mensual (6)	30	30	0	0
		1	Semestral (1)	1	1	0	0
	Ministerio de Energía y Minas	2	Semestral (1)	2	1	1	0
Productivo	Ministerio de Producción Comercio Exterior Inversiones y Pesca	3	Trimestral (2)	6	1	2	3
		1	Semestral (1)	1	1	0	0
Periodos por categoría de cumplimiento					36	4	4
Porcentaje por categoría de cumplimiento					81,82%	9,09%	9,09%

Fuente: Secretaría Nacional de Planificación, Módulo Seguimiento a la Planificación Institucional del SIPeIP-Submódulo de planes institucionales corte 30 de junio de 2022. Herramienta de Gobiernos por Resultados GPR corte 30 de junio de 2022

Semaforización: ● >=100%; ● >=90% y <=99.99%; ● <=89,99% y >=0%.

Elaborado: Dirección de Seguimiento a la Planificación y Política Pública

Adicionalmente, en el período enero a junio 2022 por parte de las entidades reportan los siguientes logros relevantes:

Instituto de Fomento a La Creatividad y la Innovación:

- ✓ Se han reducido tiempos para la emisión de los certificados por parte del IFCI, logrando 115 obras artísticas y culturales certificadas permitiendo a los gestores culturales y solicitantes, estrenar sus obras artísticas y culturales en los diferentes espacios de exhibición.
- ✓ Se contó con gestores culturales y participantes, que asistieron a los siguientes países: Bolivia, Suiza, México, Italia y Colombia, como parte de promover la vinculación del sector cinematográfico, audiovisual y escénico ecuatoriano, a escala internacional.

Ministerio de Cultura y Patrimonio:

- ✓ Se cuenta con 16 museos y 2 sitios arqueológicos a escala nacional abiertos al público y activados con programación virtual y presencial.
- ✓ Se logró establecer la línea de fomento de Investigación sobre el patrimonio cultural y promoción y difusión por un valor de USD 298.000, que promueve la producción y circulación de investigaciones y estudios sobre patrimonio cultural material e inmaterial; así mismo, la producción de cortometrajes, documentales que promuevan la memoria social y el patrimonio cultural.

Servicio Nacional de Derechos Intelectuales:

- ✓ Se ha ingresado un total de 10 depósitos voluntarios de conocimientos tradicionales a la base de datos que mantiene el SENADI. Estos depósitos corresponden a la Nacionalidad Waorani específicamente sobre los tintes naturales.
- ✓ Se han registrado 1.548 solicitudes de derecho de autor y derechos conexos.

Ministerio de Transporte y Obras Públicas:

- ✓ Las frecuencias aéreas domésticas llegaron a 258; significa que sobrepasa con el 20% respecto a la meta planteada de 216 frecuencias, lo que representa la recuperación de la demanda de pasajeros por efecto de nuevas rutas que entraron a operar en aeropuertos DGAC y el aeropuerto delegado de Cuenca.
- ✓ Se intervino con la incorporación de 142,41 km al modelo de gestión sostenible: Nombre de la concesión: Corredor Rumichaca – Riobamba – Incorporación 22.41 km; Nombre de la concesión: Guayas – Santa Elena – Incorporación 120 km.
- ✓ Se realizó la supervisión para el control y cumplimiento de los contratos de delegación vial al sector privado, se detalla cinco delegaciones. PANAVIAL (Rumichaca – Riobamba); CONSUR R7H (Huaquillas – Tenguel); CVIALCO (Guayaquil – Salinas); COSAD25 (Santo Domingo - Buena Fe); INTERVÍAS (Naranjal – Tenguel).

Ministerio de Energía y Minas:

- ✓ Respecto a la Recaudación tributaria del sector minero se debe indicar que Fruta del Norte aumentó su capacidad de producción entre 2021 y 2022 de 3.500 a 4.200 toneladas por día, lo cual aumentó significativamente el nivel de exportación y de recaudación tributaria del 2022.

Consejo de Gobierno del Régimen Especial de Galápagos:

- ✓ Se realizaron trabajos de mantenimiento en vías rurales en las islas San Cristóbal, Santa Cruz e Isabela. La mayor cantidad de trabajos tienen que ver con la limpieza de faldones y ensanchamiento de vías

Superintendencia de Bancos:

- ✓ Participación en la elaboración de la "Ley Orgánica para Defender los Derechos de los Clientes del Sistema Financiero Nacional y evitar cobros indebidos y servicios no solicitados", que fue publicada en el Registro Oficial Suplemento 1-5 de 11 de febrero de 2022. Está normativa incorpora una serie de obligaciones a ser observadas por las instituciones del sistema financiero nacional en la gestión de servicio a los consumidores financieros. El 09 de marzo de 2022 se emitió la resolución SB-2022-0386, para la Reforma al Capítulo VI "Norma de Control para la Administración del Riesgo de Lavado de Activos y Financiamiento de Delitos, como el Terrorismo (ARLAFDT)", Título IX, Libro 1 de la Codificación de las Normas de la Superintendencia de Bancos.

Superintendencia de Economía Popular Solidaria:

- ✓ Se supervisaron USD 6.102.269.798 en monto de activos del total de USD 24.451.621.088, correspondientes a los activos de los sectores de las entidades del sector Financiero Popular

y Solidario y organizaciones de la Economía Popular y Solidaria como producto del avance en la ejecución del plan anual de supervisión a las entidades controladas con base al perfil de riesgo.

- ✓ La gestión de control y supervisión de la SEPS ha permitido que, durante el primer semestre del año, el porcentaje de activos con calificación de riesgo alto y crítico de los sectores de las entidades del sector Financiero Popular y Solidario y organizaciones de la Economía Popular y Solidaria registre un 0,65%, el cual es superior a la meta planificada del 1%, considerando que el indicador es decreciente.

Ministerio de Relaciones Exteriores y Movilidad Humana:

- ✓ Los resultados para este primer semestre son los siguientes: Entre todas las Embajadas del Ecuador en América Latina y El Caribe se ejecutaron 86 acciones para atraer inversiones. Además, todas las Embajadas del Ecuador en América del Norte y Europa ejecutaron 83 acciones para atraer inversiones y finalmente, todas las Embajadas del Ecuador en África, Asia y Oceanía ejecutaron 71 acciones para atraer inversiones. También, en lo que respecta al tema de exportaciones se tiene que entre todas las Embajadas del Ecuador en América Latina y El Caribe se han efectuado 98 acciones para incrementar las exportaciones y diversificar la oferta exportable. Además, todas las Embajadas del Ecuador en América del Norte y Europa efectuaron 79 acciones para incrementar las exportaciones y diversificar la oferta exportable. Finalmente, todas las Embajadas del Ecuador en África, Asia y Oceanía ejecutaron 86 acciones para incrementar las exportaciones y diversificar la oferta exportable.

Ministerio de Turismo:

- ✓ Se obtuvo un registro de llegadas al país de extranjeros, de 507.551 personas pertenecientes a los países de Canadá, Estados Unidos, Reino Unido, Alemania, Francia, México, Colombia, Perú, España, entre otros.
- ✓ Se efectuaron diez (10) mesas de seguridad en los cantones de San Miguel de los Bancos, Ibarra, Esmeraldas, Quijos, Tulcán, Cascales, Coca, Guano, San Cristóbal y Quito, en las que participan las representaciones diplomáticas en nuestro país y los representantes de las organizaciones gremiales de turismo, a fin de posicionar al Ecuador como un destino turístico que trabaja por garantizar un ambiente de seguridad y bienestar turístico en todos los ámbitos que se relacionan con su actividad.
- ✓ Se suscribieron 11 contratos de inversión por un total de USD 94.867.694,37, en las actividades de Operación Turística, Alojamiento, Alimentos & Bebidas, en los destinos Puerto Ayora, Guayas, Manabí, Napo y Pichincha, permitiendo generar alrededor de 574 nuevos empleos.
- ✓ Con respecto al número de frecuencias se logró que la aerolínea internacional Avianca Costa Rica S.A. inicie operaciones con la nueva ruta San José – Quito - San José, con tres (3) frecuencias semanales a partir del 27 de marzo de 2022.

Ministerio de Producción Comercio Exterior Inversiones y Pesca:

- ✓ Se alcanzó USD 421.63 millones como monto de inversión comprometida por proyectos privados que aspiren suscribir contratos de inversión con el Estado.
- ✓ Se reportan 1 rueda de negocios, la cual se detalla a continuación: Encuentro Empresarial Andino ejecutada virtualmente del 07 al 08 de junio de 2022. Así también, se han ejecutado 11 misiones comerciales, las mismas que se detallan a continuación: Chile (4), Reino Unido (1), Madrid (1), Mumbai (1) Buenos Aires (1), España (1), Francia (1) y Guatemala (1).

Servicio de Acreditación Ecuatoriano:

- ✓ Se alcanzaron 20 acreditaciones iniciales de Organismos de Evaluación de la Conformidad que vienen a fortalecer la infraestructura de la calidad: Laboratorios (13), Certificación (1) e Inspección (6). Adicionalmente, 179 acreditaciones por campo de Organismos de Evaluación de la Conformidad distribuidos en: Laboratorios (94), Certificación (12) e Inspección (73).

Objetivo 3: Fomentar la productividad y competitividad en los sectores agrícola, industrial, acuícola y pesquero, bajo el enfoque de la economía circular

A este objetivo se alinean 11 entidades, a través de sus objetivos estratégicos institucionales, y que son parte de los gabinetes sectoriales económico (3), productivo (5), social (1) y sin gabinete (2).

De acuerdo al comportamiento de los indicadores que contribuyen a este objetivo, a continuación, se presenta el detalle del cumplimiento de los mismos por cada entidad responsable, considerando los umbrales de semaforización establecidos. Adicionalmente, se presentan los logros relevantes identificados por las entidades:

Indicadores con comportamiento continuo

Al objetivo 3 del Plan Nacional de Desarrollo, se encuentran alineados un total de 77 indicadores con comportamiento continuo, de los cuales 68,84% (53 indicadores) tienen un avance esperado, el 15,58% (12 indicadores) con un avance cercano al esperado, y el 15,58% (12 indicadores) mostraron un avance menor al esperado, como se muestra a continuación:

Tabla 27. Tabla de cumplimiento de indicadores continuos alineados al objetivo Nro. 3. del PND.

Gabinete Sectorial	Entidad	Número Indicadores	Categorías de Cumplimiento		
Económico	Autoridad Portuaria de Manta	1	1		
	Ministerio de Telecomunicaciones y de la Sociedad de la Información	3	3		
Productivo	Agencia de Regulación y Control Fito y Zoonosanitario	10	6	3	1
	Servicio Ecuatoriano de Normalización	8	8		
	Instituto Nacional de Investigaciones Agropecuarias	13	10	2	1
	Ministerio de Agricultura y Ganadería	21	11	3	7
	Ministerio de Producción, Comercio Exterior, Inversiones y Pesca.	12	8	2	2
Social	Instituto Nacional de Economía Popular y Solidaria	6	4	2	
Sin Gabinete	Consejo de Gobierno del Régimen Especial de Galápagos	1			1
	Misión F.A.O. en el Ecuador	2	2		
Total Indicadores		77	53	12	12
Porcentaje			68,84%	15,58%	15,58%

Fuente: Secretaría Nacional de Planificación, Módulo Seguimiento a la Planificación Institucional del SIPeIP-Submódulo de planes institucionales corte 30 de junio de 2022. Herramienta de Gobiernos por Resultados GPR corte 30 de junio de 2022

Semaforización: ● >=100%; ● >=90% y <=99.99%; ● <=89,99% y >=0%.

Elaborado: Dirección de Seguimiento a la Planificación y Política Pública

Indicadores con comportamiento discreto

Por otra parte, el objetivo 3 del PND cuenta con la alineación de 6 indicadores de comportamiento discreto, los cuales presentan una periodicidad de análisis trimestral y semestral, en este sentido, para el primer semestre se cuenta con 8 períodos de análisis: 4 trimestrales y 4 semestrales.

Con base en el comportamiento de los indicadores y su periodicidad, se identifica que en un 100% presentaron un comportamiento esperado.

Tabla 28. Tabla de cumplimiento de indicadores discretos alineados al objetivo Nro. 3. del PND.

Gabinete Sectorial	Entidad	Número Indicadores (A)	Periodicidad del Indicador (B)	Períodos Analizados (C=AxB)	Categorías de Cumplimiento		
Económico	Autoridad Portuaria de Manta	1	Semestral (1)	1	1		
	Servicio Nacional de Contratación Pública	3	Semestral (1)	3	3		
Productivo	Servicio Ecuatoriano de Normalización	1	Trimestral (2)	2	2		
	Ministerio de Agricultura y Ganadería	1	Trimestral (2)	2	2		
Periodos por categoría de cumplimiento					8	0	0
Porcentaje por categoría de cumplimiento					100%		

Fuente: Secretaría Nacional de Planificación, Módulo Seguimiento a la Planificación Institucional del SIPEIP-Submódulo de planes institucionales corte 30 de junio de 2022. Herramienta de Gobiernos por Resultados GPR corte 30 de junio de 2022

Semaforización: ● >=100%; ● >=90% y <=99,99%; ● <=89,99% y >=0%.

Elaborado: Dirección de Seguimiento a la Planificación y Política Pública

Adicionalmente, en el período enero a junio 2022 por parte de las entidades reportan los siguientes logros relevantes:

Ministerio de Producción Comercio Exterior Inversiones y Pesca:

- ✓ Se emitieron 54.127 certificados sanitarios para la exportación de productos acuícolas y pesqueros.
- ✓ El Valor Agregado Bruto Manufacturero per cápita, expresado en dólares por habitante, registró un valor de USD 270 que corresponde a la relación entre el VAB Manufacturero de USD 4.854,5 millones con la población total que asciende a 17.978.473 personas a marzo 2022. Como resultado, se presenta un crecimiento del 14,73% con respecto al mismo periodo en 2021.

Agencia de Regulación y Control Fito y Zoonario:

- ✓ De enero - junio 2022, se logró el establecimiento de 8 protocolos zoonarios para la exportación de mercancías de origen animal, siendo estos: (1) Bahamas - carne de pollo; (1) Bolivia - semen bovino; (3) Colombia - pelo de bovino – caballos - leones; (1) España - suero de alpaca; (1) EEUU - juguete canino esófago bovino; (1) Perú - bovinos vivos; lo que permite diversificar la oferta de productos de origen animal exportables. A junio 2022, se ha establecido 13.733 productos con requisitos fitosanitarios.
- ✓ De enero - junio 2022 la Agencia ha entregado 624 certificados de cumplimiento de buenas prácticas agropecuarias logrando la calidad e inocuidad de los productos certificados, contribuyendo con el cuidado del ambiente, cuidado de la salud del trabajador del campo y el bienestar animal, requisitos cada vez más exigidos en los mercados nacionales e internacionales.

- ✓ Implementación de 13 nuevas metodologías de diagnóstico y se capacitó al personal en diferentes temas técnicos.

Servicio Ecuatoriano de Normalización:

- ✓ Se emitieron 269 Sellos de Calidad INEN y 84 Certificados de gestión de MIPYMES y OEPS.

Instituto Nacional de Investigaciones Agropecuarias - I.N.I.A.P.:

- ✓ Se liberaron las variedades de camote – Buena Vista; variedad de Higuierilla INIAP-402 La Roja, las cuales están a disposición de los agricultores; así también, se dispone de una (1) recomendación tecnológica en el rubro aguacate, para uso de los agricultores. Es importante destacar las accesiones conservadas en el banco de germoplasma.
- ✓ Producción de 28,29 toneladas de semilla y 239 mil plantas y material vegetal, en el ámbito de servicios se han brindado cerca de 53 mil análisis de laboratorio.

Ministerio de Agricultura y Ganadería:

- ✓ El Ministro de Agricultura y Ganadería suscribió con entidades los convenios de transferencia de recursos para la provisión de seguro agrícola y seguro ganadero respectivamente. Con este antecedente se ha logrado asegurar un total de 3.110 productores agrícolas, 7.436 hectáreas aseguradas con una subvención comprometida de USD 250.841,56 y un monto asegurado de USD 7.131.050,00; adicionalmente en el seguro pecuario se alcanzaron 127 productores pecuarios con 1.217 cabezas de ganado aseguradas, teniendo una subvención comprometida de USD 25.214,87 y monto asegurado de USD 933.885,00. Adicionalmente, se ha registrado un total de 176 fincas certificadas.
- ✓ Se ha alcanzado la titularización de 4.640 predios en la adjudicación de tierras rurales estatales en favor de personas naturales de la agricultura familiar campesina o de la economía popular y solidaria que se encuentren en posesión agraria ininterrumpida por un lapso mínimo de cinco años.
- ✓ Se ha alcanzado un total de 276 CIALCOS activos, estos permite la promoción y activación comercial de productos y servicios de la AFC y el rol del MAG es brindar condiciones justas tanto para los productores como para los consumidores para mejorar las economías campesinas de forma sostenible; también, se ha alcanzado un total de 290 organizaciones que comercializan productos de sus asociados, en base a las herramientas metodológicas que permitan a las organizaciones instrumentalizar su gestión administrativa para el manejo de sus emprendimientos y fortalecerse asociativamente, al mismo tiempo generar mayores conocimientos a los socios de las organizaciones y facilitadores.

Instituto Nacional de Economía Popular y Solidaria – IEPS:

- ✓ Se alcanzaron resultados satisfactorios en la evaluación de conocimientos adquiridos de 7.176 actores que participaron en procesos de fortalecimiento organizativo, administrativo y/o técnico impartido por el IEPS.
- ✓ Se articularon a financiamiento y / o cofinanciamiento a 86 Organizaciones de la EPS/UEP. Se alcanzó un monto de USD 51'506.939,67, en ventas articuladas a mercados con el apoyo del IEPS. Los procesos de contratación a OEPS fueron vinculados a la prestación de servicios de alimentación a los CDI, servicios de limpieza y confección textil y metalmecánica; articulado a diversas entidades públicas.

Objetivo 4: Garantizar la gestión de las finanzas públicas de manera sostenible y transparente

A este objetivo se alinean 5 entidades, a través de sus objetivos estratégicos institucionales, y que son parte de los gabinetes sectoriales económico (2), y sin gabinete (3).

De acuerdo al comportamiento de los indicadores que contribuyen a este objetivo, a continuación, se presenta el detalle del cumplimiento de los mismos por cada entidad responsable, considerando los umbrales de semaforización establecidos. Adicionalmente, se presentan los logros relevantes identificados por las entidades:

Indicadores con comportamiento continuo

Al objetivo 4 del Plan Nacional de Desarrollo, se encuentran alineados un total de 16 indicadores con comportamiento continuo, de los cuales 75,00% (12 indicadores) presentan un avance esperado, el 18,75% (3 indicadores) con un avance cercano al esperado, y el 6,25% (1 indicadores) mostraron un avance menor al esperado, como se muestra en la tabla.

Tabla 29. Tabla de cumplimiento de indicadores continuos alineados al objetivo Nro. 4. del PND.

Gabinete Sectorial	Entidad	Número Indicadores	Categorías de Cumplimiento		
			Verde	Amarillo	Rojo
Económico	Ministerio de Economía y Finanzas	6	5	1	0
	Servicio de Rentas Internas - SRI	4	4	0	0
Sin gabinete	Consejo de Gobierno del Régimen Especial de Galápagos	1	0	0	1
	Superintendencia de Bancos	2	0	2	0
	Corporación del Seguro de depósitos COSEDE	3	3	0	0
Total Indicadores		16	12	3	1
Porcentaje			75,00%	18,75%	6,25%

Fuente: Secretaría Nacional de Planificación, Módulo Seguimiento a la Planificación Institucional del SIPeIP-Submódulo de planes institucionales corte 30 de junio de 2022. Herramienta de Gobiernos por Resultados GPR corte 30 de junio de 2022

Semaforización: ● >=100%; ● >=90% y <=99.99%; ● <=89,99% y >=0%.

Elaborado: Dirección de Seguimiento a la Planificación y Política Pública

Indicadores con comportamiento discreto

Por otra parte, el objetivo 4 del PND cuenta con la alineación de 17 indicadores de comportamiento discreto, los cuales presentan una periodicidad de análisis mensual, trimestral y semestral, en este sentido, para el primer semestre se cuenta con 34 períodos de análisis: 12 mensuales, 14 trimestrales y 8 semestrales.

Con base en el comportamiento de los indicadores y su periodicidad, se identifica que en un 88,24% presentaron un comportamiento esperado, el 2,94% tienen un comportamiento cercano al esperado y el 8,82% mostraron un comportamiento menor al esperado.

Tabla 30. Tabla de cumplimiento de indicadores discretos alineados al objetivo Nro. 4. del PND.

Gabinete Sectorial	Entidad	Número Indicadores (A)	Periodicidad del Indicador (B)	Períodos Analizados (C=AxB)	Categorías de Cumplimiento		
					Verde	Amarillo	Rojo
Económico	Ministerio de Economía y Finanzas	3	Semestral (1)	3	3	0	0
		2	Mensual (6)	12	12	0	0
	Servicio de Rentas Internas	2	Trimestral (2)	4	4	0	0

Gabinete Sectorial	Entidad	Número Indicadores (A)	Periodicidad del Indicador (B)	Periodos Analizados (C=AxB)	Categorías de Cumplimiento		
Sin gabinete	Corporación del Seguro de depósitos COSEDE	5	Trimestral (2)	10	8	1	1
		5	Semestral (1)	5	3		2
Periodos por categoría de cumplimiento					30	1	3
Porcentaje por categoría de cumplimiento					88,24%	2,94%	8,82%

Fuente: Secretaría Nacional de Planificación, Módulo Seguimiento a la Planificación Institucional del SIPeIP-Submódulo de planes institucionales corte 30 de junio de 2022. Herramienta de Gobiernos por Resultados GPR corte 30 de junio de 2022

Semaforización: ● $\geq 100\%$; ● $\geq 90\%$ y $\leq 99.99\%$; ● $\leq 89.99\%$ y $\geq 0\%$.

Elaborado: Dirección de Seguimiento a la Planificación y Política Pública

Adicionalmente, en el período enero a junio 2022 por parte de las entidades reportan los siguientes logros relevantes:

Superintendencia de Bancos:

- ✓ En los sectores financiero público y privado se encuentran gestionando la implementación de la "Metodología de Supervisión Basada en Riesgos" de las entidades de los Sectores Financieros Público y Privado, emitida con resolución SB-2021-0769 de 7 de abril del 2021. Además, en el sistema de seguridad social se encuentra en implementación la "Metodología de Supervisión Basada en Riesgos para entidades del Sistema Nacional de Seguridad Social", expedida con resolución No. SB-2021-1941 de 29 de octubre de 2021.

Servicio de Rentas Internas –SRI:

- ✓ Se alcanzó un 107,95% de rendimiento de la cartera firme cuyo resultado obtenido corresponde a la gestión realizada por las direcciones zonales a inicio del mes, la cual comprende tanto gestiones de control como seguimiento de deudas, gestión de facilidades de pago, acciones persuasivas, inicio de gestiones coactivas.
- ✓ La brecha de pago sobre las declaraciones a junio de 2022 fue del 1,97% superando la meta establecida para el periodo (indicador decreciente), se visualiza un decremento porcentual de 0,78%. La forma de pago con la brecha más representativa son otras formas de pago con el 7,17%.
- ✓ Se reportó un crecimiento del 32,3% en la recaudación tributaria de USD 2.258 millones con relación al año anterior (USD 8.572 millones). Además, la recaudación por regularización de activos en el exterior tuvo un incremento importante.
- ✓ La cobertura de los procesos de control, relacionados con la brecha de veracidad alcanzó un 101,07%. Con relación a la brecha de veracidad, durante este período se alcanzaron los rendimientos esperados a través de controles intensivos.

Corporación del Seguro de Depósitos COSEDE:

- ✓ Se redujo la concentración de las inversiones de los fideicomisos; adicionalmente, se aumentó las inversiones en emisores del exterior, se mantuvo las inversiones en el sector real priorizando realizar nuevas inversiones en títulos emitidos por organismos multilaterales (BIS, CAF y FLAR) y en el MEF. En este sentido, se ha logrado que el rendimiento ponderado del Seguro de Depósitos de los dos sectores financieros y el Fondo de Seguros Privados sea de 2,74%.
- ✓ Se ha logrado reducir de la brecha de cumplimiento de los principios básicos de seguros de depósitos eficaces en el Principio "Origen y Usos de Fondos", debido a la recomposición del

portafolio de inversiones con la priorización de inversiones en el exterior llegando al 30% del total del portafolio invertido en contrapartes internacionales.

- ✓ Se logró la expedición de las resoluciones de pago del Seguro de Depósitos a 2.252 beneficiarios de las entidades financieras declaradas en liquidación forzosa por un costo contingente de USD 192.245,53 millones. Adicionalmente, se gestionó el pago de 213 entidades declaradas en liquidación forzosa por un costo contingente de USD 111.4 millones correspondiente a 544.000 beneficiarios a nivel nacional. Finalmente, se logró emitir 9 Títulos de Crédito para inicio de procesos coactivos, 1 orden de Cobro Inmediato, 6 notificaciones de medidas cautelares de procesos coactivos a entidades públicas y se procesaron 8 informes legales que sustentaron la expedición de 8 resoluciones de pago.
- ✓ Se consiguió la aprobación del Plan Estratégico de Comunicación de COSEDE cuyo objetivo principal es "Ampliar el nivel de conocimiento y concientización del público". El resultado de la puesta en marcha de este plan es que se realizaron 11 entrevistas y 3 campañas en redes sociales con un alcance de 51.457 personas.

Objetivo 5: Proteger a las familias, garantizar sus derechos y servicios, erradicar la pobreza y promover la inclusión social

A este objetivo se alinean 11 entidades, a través de sus objetivos institucionales, y que son parte de los gabinetes sectoriales productivo (3), social (2), y sin gabinete (6).

De acuerdo al comportamiento de los indicadores que contribuyen a este objetivo, a continuación, se presenta el detalle del cumplimiento de los mismos por cada entidad responsable, considerando los umbrales de semaforización establecidos. Adicionalmente, se presentan los logros relevantes identificados por las entidades:

Indicadores con comportamiento continuo

Al objetivo 5 del Plan Nacional de Desarrollo, se encuentran alineados un total de 55 indicadores con comportamiento continuo, de los cuales el 73,21% (41 indicadores) presentan un avance esperado, el 10,72% (6 indicadores) cuentan con un avance cercano al esperado, y el 16,07% (9 indicadores) mostraron un avance menor al esperado, como se muestra a continuación:

Tabla 31. Tabla de cumplimiento de indicadores continuos alineados al objetivo Nro. 5. del PND.

Gabinete Sectorial	Entidad	Número Indicadores	Categorías de Cumplimiento		
			Verde	Amarillo	Rojo
Productivo	Ministerio de Desarrollo Urbano y Vivienda	9	5	1	3
	Ministerio del Trabajo	5	5		
	Secretaría Técnica del Comité de Prevención de Asentamientos Humanos Irregulares	4	4		
Social	Ministerio de Inclusión Económica y Social	14	11	1	2
	Secretaría de Derechos Humanos	14	11	1	2
Sin gabinete	Consejo Nacional para las Igualdades de Pueblos y Nacionalidades	4		3	1
	Consejo Nacional para la Igualdad Intergeneracional	1	1		
	Defensoría del Pueblo	1	1		

Gabinete Sectorial	Entidad	Número Indicadores	Categorías de Cumplimiento		
	Secretaría Técnica de la Circunscripción Territorial Especial Amazónica	3	2		1
	Superintendencia de Ordenamiento Territorial Uso y Gestión del Suelo	1	1		
Total Indicadores		56	41	6	9
Porcentaje			73,21%	10,72%	16,07%

Fuente: Secretaría Nacional de Planificación, Módulo Seguimiento a la Planificación Institucional del SIPeIP-Submódulo de planes institucionales corte 30 de junio de 2022. Herramienta de Gobiernos por Resultados GPR corte 30 de junio de 2022

Semaforización: ● >=100% ; ● >=90% y <=99.99% ; ● <=89,99% y >=0%.

Elaborado: Dirección de Seguimiento a la Planificación y Política Pública

Indicadores con comportamiento discreto

Por otra parte, el objetivo 5 del PND cuenta con la alineación de 18 indicadores de comportamiento discreto, los cuales presentan una periodicidad de análisis mensual, trimestral, cuatrimestral y semestral, en este sentido, para el primer semestre se cuenta con 40 períodos de análisis: 24 mensuales, 4 trimestrales, 1 cuatrimestral y 11 semestrales.

Con base en el comportamiento de los indicadores y su periodicidad, se identifica que en un 52,50% presentaron un comportamiento esperado, el 27,50% tienen un comportamiento cercano al esperado y el 20,00% mostraron un comportamiento menor al esperado.

Tabla 32. Tabla de cumplimiento de indicadores discretos alineados al objetivo Nro. 5. del PND.

Gabinete Sectorial	Entidad	Número Indicadores (A)	Periodicidad del Indicador (B)	Períodos Analizados (C=AxB)	Categorías de Cumplimiento		
Social	Ministerio de Inclusión Económica y Social	5	Semestral (1)	5	3	1	1
		4	Mensual (6)	24	9	10	5
	Secretaría de Derechos Humanos	2	Semestral (1)	2	2		
Sin gabinete	Unidad del Registro Social	2	Trimestral (2)	4	4		
		2	Semestral (1)	2	2		
	Consejo Nacional para la Igualdad Intergeneracional	2	Semestral (1)	2			2
	Defensoría del Pueblo	1	Cuatrimetral (1)	1	1		
Períodos por categoría de cumplimiento					21	11	8
Porcentaje por categoría de cumplimiento					52,50%	27,50%	20,00%

Fuente: Secretaría Nacional de Planificación, Módulo Seguimiento a la Planificación Institucional del SIPeIP-Submódulo de planes institucionales corte 30 de junio de 2022. Herramienta de Gobiernos por Resultados GPR corte 30 de junio de 2022

Semaforización: ● >=100% ; ● >=90% y <=99.99% ; ● <=89,99% y >=0%.

Elaborado: Dirección de Seguimiento a la Planificación y Política Pública

Adicionalmente, en el período enero a junio 2022 por parte de las entidades reportan los siguientes logros relevantes:

Ministerio del Trabajo:

- ✓ Se han atendido un total de 8.179 denuncias sobre la aplicación de la normativa laboral, se han realizado 1.026 inspecciones de trabajo a nivel nacional, tanto integrales como focalizadas y se han realizado 442 inspecciones especializadas en seguridad y salud en el trabajo a nivel nacional.

Ministerio de Desarrollo Urbano y Vivienda:

- ✓ Se obtuvo 548 viviendas terminadas que corresponden a los segmentos 1A y 1B de vivienda de interés social totalmente subsidiada por el Estado.
- ✓ Con fecha 14 de abril de 2022, a través de las 7 coordinaciones zonales y 15 oficinas técnicas del MIDUVI, se realizó la socialización de los capítulos vigentes y actualización de la “Norma Ecuatoriana de la Construcción NEC-2022” a 24 municipios.
- ✓ Se realizó un proceso de depuración y priorización a 738 beneficiarios calificados para la construcción de viviendas en terreno propio.
- ✓ Se cuenta con 440 núcleos familiares que se han mudado a proyectos de vivienda y han iniciado los procesos de acompañamiento comunitario.
- ✓ Se han regularizado y adjudicado 8.637 predios en la Provincia de Guayas, Cantón Guayaquil, Parroquia Tarqui. La ejecución de esta meta se la ha realizado desde la Coordinación General Regional 5, para el proceso de regularización y adjudicación de predios en el sector Monte Sinaí.

Ministerio de Inclusión Económica y Social:

- ✓ 188.131 niñas y niños de 0 a 3 años de edad han alcanzado los Índices de Desarrollo Infantil Integral de acuerdo a su edad; en los servicios de atención de Desarrollo Infantil (modalidades CDI, CNH y CCRA).
- ✓ En promedio de enero a junio, se han habilitado 1.393.116 usuarios al pago de las transferencias monetarias no contributivas.
- ✓ Se han incluido 41.001 personas con discapacidad, enfermedades catastróficas y menores de 18 años con VIH - SIDA al Bono Joaquín Gallegos Lara.
- ✓ Se ha logrado que 848 emprendimientos sean sostenibles, surgidos del Crédito de Desarrollo Humano.
- ✓ Se han atendido un promedio de 107.798 personas adultas mayores en situación de pobreza, extrema pobreza y vulnerabilidad, en el primer semestre.
- ✓ Se han atendido de enero a junio a un promedio de 29.223 personas que acceden a las modalidades de atención para personas con discapacidad del MIES.
- ✓ Se ha atendido de enero a junio a un promedio de 266.272 niñas y niños de 0 a 3 años de edad y mujeres gestantes que participan en los servicios de desarrollo infantil integral.
- ✓ Se aprobaron 9 instrumentos de política pública en cumplimiento a la Ley Orgánica de Personas Adultas Mayores.
- ✓ Se elaboraron 2 instrumentos de política pública para la atención integral de Jóvenes.
- ✓ Se ha evaluado de enero a junio a un promedio de 16.792 personas con discapacidad de los servicios MIES en el desarrollo de habilidades blandas y duras.
- ✓ Se ha erradicado a 1.881 niñas, niños y adolescentes en trabajo infantil a nivel nacional.
- ✓ Se expidió mediante Acuerdo Ministerial No. MIES-2022-038, la “Norma técnica del servicio de intervención psicosocial para la prevención de vulneración de derechos de niñas, niños y adolescentes en el ámbito familiar y comunitario – SIPS”.
- ✓ Se cumplió con la reinserción de 222 niñas, niños y adolescentes de los servicios de protección especial en familias a nivel nacional.
- ✓ Se generaron 4.209 emprendimientos CDH y de servicios MIES vinculados al Sistema Nacional de Comercialización Inclusiva.
- ✓ Se entregaron USD 33.020.877 para emprendimientos de usuarios de bonos y pensiones.
- ✓ En promedio de enero a junio 330.920 usuarios del sistema de protección social integral, ingresan a la modalidad de pago seguro por medio de una cuenta financiera, fortaleciendo el sistema de pagos.

Secretaría de Derechos Humanos:

- ✓ Se han suscrito 8 acuerdos indemnizatorios con víctimas documentadas de la Comisión de la Verdad. Además, se cumplió con 20 patrullajes de monitoreo y visitas comunitarias estratégicas en la Zona Intangible Tagaeri-Taromenane (ZITT) y su área de influencia.
- ✓ Desde enero hasta junio se han cumplido con 2 espacios para fomentar la participación activa de los movimientos, organizaciones y actores sociales para la generación de insumos para políticas públicas en el ámbito de cultos, libertad de creencia, conciencia y organizaciones sociales. Además, se han realizado 2 informes sistematizados sobre el estado actual de aplicación de políticas públicas para organizaciones sociales y de libertad de religión, creencia y conciencia.
- ✓ Se cuenta con el Plan de Diversidades y con el proyecto de Prevención de las violencias y fortalecimiento de capacidades para el acceso al empleo a mujeres y grupos en situación de vulnerabilidad. Además, se han cumplido con 2 registros administrativos que incluyen variables de género.
- ✓ En el periodo de enero a junio se han realizado un total de 38.869 atenciones integrales a través de los servicios de protección integral contra mujeres, niñas, niños y adolescentes. Además, se realizaron 2 mesas interinstitucionales de articulación con la participación de organismos de la sociedad civil, sector privado, organizaciones sociales y la academia.
- ✓ Se han capacitado a un total de 10.734 personas en temas de prevención de la violencia contra las mujeres a nivel nacional. Se realizaron 3 eventos de socialización de la Ley de Prevención y Erradicación de la Violencia contra la Mujer, su Reglamento y competencias para la implementación del Sistema Nacional de Prevención y Erradicación de la Violencia contra Mujeres, Niñas, Niños y Adolescentes.

Consejo Nacional para la Igualdad de Pueblos y Nacionalidades:

- ✓ Se efectuó la renovación del Convenio de Cooperación con el Instituto Superior Universitario Bolivariano de Tecnología (ITB) para otorgamiento de becas a favor de los pueblos y nacionalidades.
- ✓ Se coordinó con las entidades competentes sobre garantía de derechos lingüísticos. Se remitió a la Presidencia de la República la propuesta de Decreto Ejecutivo para declarar al Decenio Internacional de las Lenguas Indígenas como política prioritaria en el Ecuador.
- ✓ Se participó y brindó asesoría técnica en la definición y elaboración de los instrumentos del Censo Nacional y Censo a Comunidades y Plan de comunicación para las comunas y comunidades.
- ✓ El 75% a nivel nacional de cantones recibió al menos una asistencia técnica en las diferentes temáticas.

Defensoría Del Pueblo:

- ✓ Se logró 116 alianzas estratégicas a diferentes niveles de desconcentración, lo que ha generado un total general de 187 acciones conjuntas entre actores de la sociedad civil organizada, colectivos sociales u otras instituciones públicas.

Objetivo 6: Garantizar el derecho a la salud integral, gratuita y de calidad

A este objetivo se alinean 7 entidades, a través de sus objetivos institucionales, y que son parte de los gabinetes sectoriales del social (6) y estratégico (1).

De acuerdo al comportamiento de los indicadores que contribuyen a este objetivo, a continuación, se presenta el detalle del cumplimiento de los mismos por cada entidad responsable, considerando los umbrales de semaforización establecidos. Adicionalmente, se presentan los logros relevantes identificados por las entidades:

Indicadores con comportamiento continuo

Al objetivo 6 del Plan Nacional de Desarrollo, se encuentran alineados un total de 38 indicadores con comportamiento continuo, de los cuales el 73,78% (28 indicadores) presentan un avance esperado y el 26,31% (10 indicadores) cuentan con un avance menor al esperado, como se muestra a continuación:

Tabla 33. Tabla de cumplimiento de indicadores continuos alineados al objetivo Nro. 6. del PND.

Gabinete Sectorial	Entidad	Número Indicadores	Categorías de Cumplimiento		
Estratégico	Vicepresidencia de la República	2	2		
Social	Agencia Nacional de Regulación Control y Vigilancia Sanitaria ARCSA	2	2		
	Instituto Nacional de Donación y Trasplantes de Órganos Tejidos y Células - INDOT	1	1		
	Instituto Nacional de Investigación en Salud Pública INSPI Leopoldo Izquieta Pérez	19	13		6
	Consejo Nacional de Salud CONASA	10	6		4
	Secretaría Técnica Ecuador Crece Sin Desnutrición Infantil	4	4		
Total Indicadores		38	28	0	10
Porcentaje			73,68%	0,00%	26,31%

Fuente: Secretaría Nacional de Planificación, Módulo Seguimiento a la Planificación Institucional del SIPeIP-Submódulo de planes institucionales corte 30 de junio de 2022. Herramienta de Gobiernos por Resultados GPR corte 30 de junio de 2022

Semaforización: ● >=100%; ● >=90% y <=99.99%; ● <=89,99% y >=0%.

Elaborado: Dirección de Seguimiento a la Planificación y Política Pública

Indicadores con comportamiento discreto

Por otra parte, el objetivo 6 del PND cuenta con la alineación de 33 indicadores de comportamiento discreto, los cuales presentan una periodicidad de análisis mensual, trimestral, cuatrimestral y semestral, en este sentido, para el primer semestre se cuenta con 56 períodos de análisis: 12 mensuales, 26 trimestrales, 1 cuatrimestral y 17 semestrales.

Con base en el comportamiento de los indicadores y su periodicidad, se identifica que en un 91,07% presentaron un comportamiento esperado, el 1,79% tienen un comportamiento cercano al esperado y el 7,14% mostraron un comportamiento menor al esperado.

Tabla 34. Tabla de cumplimiento de indicadores discretos alineados al objetivo Nro. 6. del PND.

Gabinete Sectorial	Entidad	Número Indicadores (A)	Periodicidad del Indicador (B)	Periodos Analizados (C=AxB)	Categorías de Cumplimiento		
Social	Ministerio de Salud Pública	10	Semestral (1)	10	6		4

Gabinete Sectorial	Entidad	Número Indicadores (A)	Periodicidad del Indicador (B)	Periodos Analizados (C=AxB)	Categorías de Cumplimiento		
	Secretaría Técnica Ecuador Crece Sin Desnutrición Infantil	4	Semestral (1)	4	4		
	Agencia Nacional de Regulación Control y Vigilancia Sanitaria ARCSA	6	Trimestral (2)	12	11	1	
	Instituto Nacional de Donación y Trasplantes de Órganos Tejidos y Células - INDOT	2	Mensual (6)	12	12		
		4	Trimestral (2)	8	8		
		1	Cuatrimstral (1)	1	1		
	Estratégico	Vicepresidencia de la República	1	Semestral (1)	1	1	
2			Semestral (1)	2	2		
3			Trimestral (2)	6	6		
Periodos por categoría de cumplimiento					51	1	4
Porcentaje por categoría de cumplimiento					91,07%	1,79%	7,14%

Fuente: Secretaría Nacional de Planificación, Módulo Seguimiento a la Planificación Institucional del SIPeIP-Submódulo de planes institucionales corte 30 de junio de 2022. Herramienta de Gobiernos por Resultados GPR corte 30 de junio de 2022

Semaforización: ● >=100%; ● >=90% y <=99.99%; ● <=89.99% y >=0%.

Elaborado: Dirección de Seguimiento a la Planificación y Política Pública

Adicionalmente, en el período enero a junio 2022 por parte de las entidades reportan los siguientes logros relevantes:

Agencia Nacional de Regulación Control y Vigilancia Sanitaria ARCSA:

- ✓ En el primer trimestre se emitieron 3.406 solicitudes de Productos Cosméticos, Productos de Higiene Doméstica (PHD) y Productos Absorbentes de Higiene Personal (PAHP) de las cuales son Inscripciones de Notificación Sanitaria Obligatoria. Mientras que en el segundo trimestre se emitieron 3.424 solicitudes.
- ✓ Se realizaron cambios en las siguientes normativas: Procedimiento para la autorización de comercialización de medicamentos en general y medicamentos biológicos, bajo la modalidad de pack; y el procedimiento para la autorización de agotamiento de existencias. Normativa Técnica Sanitaria para la obtención del certificado de requerimiento o no de la notificación sanitaria de alimentos procesados, plaguicidas o notificación sanitaria obligatoria de cosméticos y productos higiénicos, y certificado de requerimiento o no de registro sanitario de medicamentos, productos naturales, dispositivos médicos y reactivos bioquímicos. Normativa Técnica Sanitaria para la certificación de productos de uso y consumo humano y sus establecimientos, durante emergencias sanitarias. Reglamento para los Procesos Administrativos y Judiciales del Decomiso y Destrucción y/o Disposición Final de los Productos de uso y consumo humano de los cuales se presume una infracción a la Ley Orgánica de Salud.

Instituto Nacional de Donación y Trasplantes de Órganos Tejidos y Células – INDOT:

- ✓ Se han ejecutado 32 actividades de sensibilización para la cultura de la donación en sendos hospitales y unidades educativas, principalmente en tres ciudades Quito, Guayaquil y Cuenca.
- ✓ Se realizaron 16 capacitaciones de la actividad transplantológica.
- ✓ Se realizaron 3 auditorías a los establecimientos de salud en la Coordinación Zonal 1, 3, 2. En los meses de mayo y junio se realizó una auditoría por mes a la Coordinación zonal 1 y 2 respectivamente.

- ✓ En el primer trimestre, se elaboraron instructivos de acreditación y reacreditación de laboratorios de HLA, banco de tejidos, así como sus anexos. Mientras que en el segundo trimestre se publicaron los documentos normativos de: "Lineamientos de pago para pruebas histocompatibilidad", "Directrices Covid en trasplantes" y el "Instructivo de acreditación de Banco de Tejidos y sus profesionales".
- ✓ Se tienen 168 instituciones que cuentan con certificado de implante ingresado. Con respecto a la calidad de tejido implantado, todos los meses se superó la meta planificada, obteniendo en orden 10, 37, 82, 11, 18 y 11 certificados de implante ingresados con un promedio que oscila entre el 9.95 y 10.
- ✓ Se realizaron visitas a establecimientos de control acreditados, en el primer trimestre se realizaron 4 visitas. Coordinación zonal 1 Hospital Pediátrico Baca Ortiz, Coordinación zonal 2 Hospital Clínica San Francisco y al Hospital de Especialidades Teodoro Maldonado Carbo; Coordinación Zonal 3 Hospital de Especialidades José Carrasco Arteaga. En el segundo trimestre se realizaron visitas en la Coordinación Zonal 1 Club de Leones Quito Central y al Hospital de Especialidades de las Fuerzas Armadas, en la Coordinación Zonal 2 al Hospital de niños Dr. Roberto Gilbert Elizalde y en la Coordinación Zonal 3 al Hospital de Especialidades José Carrasco Arteaga.
- ✓ Durante el primer trimestre se realizaron 75 trasplantes de córneas a nivel nacional de los cuales, 54 corresponde a córneas importadas y 21 a córneas nacionales. Durante el segundo trimestre se realizaron 77 trasplantes de córneas a nivel nacional de los cuales 39 corresponden a córneas importadas y 38 a córneas nacionales.

Instituto Nacional de Investigación en Salud Pública INSPI Dr. Leopoldo Izquieta Pérez:

- ✓ Se realizaron 153.983 pruebas especializadas de laboratorio por los centros de referencia nacional.
- ✓ Se ejecutaron 20 paneles de proficiencia por evento enviados a la REDNALAC y laboratorios de INSPI.
- ✓ 7 controles de calidad por evento enviados a la REDNALAC y laboratorios de INSPI.
- ✓ 8 capacitaciones y ponencias en congresos nacionales e internacionales realizadas por los centros de referencia nacional a los laboratorios de la REDNALAC y entidades nacionales e internacionales.
- ✓ 3 publicaciones científicas aceptadas por los centros de referencia nacional a revistas científicas indexadas.
- ✓ 12 ponencias y/o posters científicos realizados para la socialización de los resultados de la investigación.
- ✓ 7 publicaciones científicas del nivel 1 y 2 presentadas para publicación.
- ✓ 6 publicaciones científicas del nivel 3 presentadas para publicación.
- ✓ 25 eventos técnicos-científicos para la formación, capacitación y aprendizaje especializado para técnicos e investigadores y transferencia de conocimiento de manera virtual y/o presencial.
- ✓ 5 publicaciones científicas generadas por los técnicos e investigadores acorde a los resultados de investigación del INSPI.
- ✓ 1 propiedad intelectual generados por los técnicos e investigadores acorde a los resultados de investigación del INSPI.

Consejo Nacional de Salud CONASA:

- ✓ Se logró poner en funcionamiento 3 Consejos Cantonales de Salud (Cuenca, Imbabura, Babahoyo).

- ✓ Se difundió entre los miembros de la Comisión Nacional de Recursos Humanos –CONARHUS- el documento de Salud Pública como eje de formación del Talento Humano para conocimiento y análisis de los miembros. Esta herramienta nació de un trabajo conjunto entre MSP, CONASA y CONARHUS.

Secretaría Técnica Ecuador Crece sin Desnutrición Infantil:

- ✓ Se elaboró una propuesta de alianzas, acuerdos y/o convenios suscritos para el fortalecimiento de la inversión y consecución de recursos financieros y materiales que permitan afianzar la sostenibilidad fiscal y fortalecer la inversión público-privado y cooperación internacional que aporte en la ejecución de la Estrategia Nacional Ecuador Crece Sin Desnutrición Infantil.
- ✓ Se elaboró un informe técnico de la funcionalidad del Sistema de información de seguimiento nominal de la cobertura del paquete priorizado y de indicadores del estado nutricional de la población objetivo, para la Estrategia Nacional Ecuador Crece sin Desnutrición Infantil.

Ministerio de Salud Pública:

- ✓ Se realizó la aplicación de la encuesta de satisfacción en los establecimientos de salud del MSP, lo que permitió obtener resultados de las variables claves y el índice de satisfacción para cada uno de los niveles, nacional, zonal, distrital y por establecimiento de salud.
- ✓ Se han beneficiado a 35.477 personas que viven con VIH, que reciben una atención médica y tratamiento antirretroviral en las unidades de atención integral.
- ✓ Se ha formado a 120 profesionales de la salud en el Curso de Eliminación de la transmisión materno infantil del VIH, sífilis, hepatitis B y enfermedad de chagas (ETMI plus).
- ✓ Se vacunó a un total de 120.041 niños menores de 1 año con dos dosis de neumococo.
- ✓ Se realizaron semanalmente capacitaciones en territorio sobre vacunación regular (intervalos de vacunación, simultaneidad y coadministración, vacunación segura, análisis de información, abastecimiento). A través de la plataforma Kobo Toolbox.
- ✓ Se vacunó a un total de 101.244 niños menores de 1 año vacunados con dos dosis de sarampión, rubeola y parotiditis (SRP).

Objetivo 7: Potenciar las capacidades de la ciudadanía y promover una educación innovadora, inclusiva y de calidad en todos los niveles

A este objetivo se alinean 20 entidades, a través de sus objetivos institucionales, y que son parte de los gabinetes sectoriales de educación (2), económico (1) y sin gabinete (17).

De acuerdo con el comportamiento de los indicadores que contribuyen a este objetivo, a continuación, se presenta el detalle del cumplimiento de los mismos por cada entidad responsable, considerando los umbrales de semaforización establecidos. Adicionalmente, se presentan los logros relevantes identificados por las entidades:

Indicadores con comportamiento continuo

Al objetivo 7 del Plan Nacional de Desarrollo, se encuentran alineados un total de 68 indicadores con comportamiento continuo, de los cuales el 60,29% (41 indicadores) presentan un avance esperado, el 10,29% (7 indicadores) cuentan con un avance cercano al esperado, y el 29,42% (20 indicadores) mostraron un avance menor al esperado, como se muestra a continuación:

Tabla 35. Tabla de cumplimiento de indicadores continuos alineados al objetivo Nro. 7. del PND.

Gabinete Sectorial	Entidad	Número Indicadores	Categorías de Cumplimiento		
Educación	Secretaría de Educación Superior Ciencia Tecnología e Innovación	5	3		2
	Secretaría de Educación Intercultural Bilingüe y la Etnoeducación	1			1
Económico	Instituto de Investigación Geológico y Energético	2	2		
Sin gabinete	Consejo de Aseguramiento de la Calidad de la Educación Superior	3	2	1	
	Escuela Superior Politécnica Agropecuaria de Manabí Manuel Félix López	6	6		
	Escuela Superior Politécnica del Chimborazo	5	4	1	
	Instituto Superior Tecnológico de Artes del Ecuador	1	1		
	Universidad Central del Ecuador	3	1		2
	Universidad de las Fuerzas Armadas ESPE	5	2		3
	Universidad Estatal Amazónica	3			3
	Universidad Estatal de Bolívar	14	8		6
	Universidad Intercultural de las Nacionalidades y Pueblos Indígenas Amawtay Wasi	2	2		
	Universidad Nacional de Loja	8	4	2	2
	Universidad Técnica de Ambato	3	2	1	
	Universidad Técnica de Manabí	3	2	1	
	Universidad Técnica del Norte	2	1	1	
Universidad Técnica Luis Vargas Torres de Esmeraldas	2	1		1	
Total Indicadores		68	41	7	20
Porcentaje			60,29%	10,29%	29,42%

Fuente: Secretaría Nacional de Planificación, Módulo Seguimiento a la Planificación Institucional del SIPEIP-Submódulo de planes institucionales corte 30 de junio de 2022. Herramienta de Gobiernos por Resultados GPR corte 30 de junio de 2022

Semaforización: ● >=100%; ● >=90% y <=99.99%; ● <=89,99% y >=0%.

Elaborado: Dirección de Seguimiento a la Planificación y Política Pública

Indicadores con comportamiento discreto

Por otra parte, el objetivo 7 del PND cuenta con la alineación de 19 indicadores de comportamiento discreto, los cuales presentan una periodicidad de análisis semestral, en este sentido, para el primer semestre se cuenta con 19 períodos de análisis, todos ellos semestrales.

Con base en el comportamiento de los indicadores y su periodicidad, se identifica que en un 78,95% presentaron un comportamiento esperado y el 21,05% mostraron un comportamiento menor al esperado.

Tabla 36. Tabla de cumplimiento de indicadores discretos alineados al objetivo Nro. 7. Del PND.

Gabinete Sectorial	Entidad	Número Indicadores (A)	Periodicidad del Indicador (B)	Periodos Analizados (C=AxB)	Categorías de Cumplimiento		
Educación	Secretaría de Educación Superior Ciencia Tecnología e Innovación	3	Semestral (1)	3	2		1
Sin Gabinete	Casa de Montalvo	3	Semestral (1)	3	3		
	Escuela Superior Politécnica Agropecuaria de Manabí Manuel Félix López	1	Semestral (1)	1	1		
	Universidad de las Fuerzas Armadas ESPE	3	Semestral (1)	3	3		

Gabinete Sectorial	Entidad	Número Indicadores (A)	Periodicidad del Indicador (B)	Periodos Analizados (C=AxB)	Categorías de Cumplimiento		
	Universidad Intercultural de las Nacionalidades y Pueblos Indígenas Amawtay Wasi	3	Semestral (1)	3	2	1	1
	Universidad Laica Eloy Alfaro de Manabí	1	Semestral (1)	1	1	1	1
	Universidad Regional Amazónica IKIAM	4	Semestral (1)	4	2	2	2
	Universidad Técnica Luis Vargas Torres de Esmeraldas	1	Semestral (1)	1	1	1	1
Periodos por categoría de cumplimiento					15	0	4
Porcentaje por categoría de cumplimiento					78,95%	0%	21,05%

Fuente: Secretaría Nacional de Planificación, Módulo Seguimiento a la Planificación Institucional del SIPEIP-Submódulo de planes institucionales corte 30 de junio de 2022. Herramienta de Gobiernos por Resultados GPR corte 30 de junio de 2022

Semaforización: ● $\geq 100\%$; ● $\geq 90\%$ y $\leq 99.99\%$; ● $\leq 89.99\%$ y $\geq 0\%$.

Elaborado: Dirección de Seguimiento a la Planificación y Política Pública

Adicionalmente, en el período enero a junio 2022 por parte de las entidades reportan los siguientes logros relevantes:

Secretaría de Educación Superior Ciencia Tecnología e Innovación:

- ✓ Para el primer periodo académico 2022, se obtuvo 122.623 cupos, estos se encuentran divididos entre cupos de carreras focalizadas (3.484 cupos) y cupos del proceso ordinario de admisión (119.139), superando la oferta programada con 27.382 cupos disponibles para acceso a la Educación Superior en cada periodo académico.
- ✓ Para el período académico 2022-I trimestre, comprendido entre enero y junio 2022, se ofertaron un total de 20 cupos en 55 institutos y conservatorios superiores públicos, de los cuales 17.208 cupos corresponden a oferta pública y 3.199 a oferta focalizada para profesionalización de servidores de carteras de Estado, sobrepasando la meta del primer semestre con 7.407 número de cupos ofertados.
- ✓ Se han acreditado 5 espacios de transferencia tecnológica e innovación, de acuerdo a lo estipulado en el "Reglamento de registro, acreditación y fortalecimiento de espacios de innovación y agentes de innovación" y en el "Reglamento para Registro y Acreditación de Centros de Transferencia de Tecnología y Otros Espacios de Transferencia de Tecnología".

Consejo de Aseguramiento de la Calidad de la Educación Superior:

- ✓ Se han elaborado 94 informes del proceso de evaluación de las carreras de derecho en la categoría "Proceso de Acreditación".
- ✓ Se elaboró la segunda propuesta del Reglamento para la determinación de resultados para los Institutos Superiores Técnicos y Tecnológicos a distancia.
- ✓ Elaboración del modelo de cualificación para ofertar posgrados tecnológicos.
- ✓ Elaboración del Modelo de evaluación institucional para los Institutos de artes y conservatorios superiores (ISACS).
- ✓ Se elaboraron 139 informes: 5 Informes de acompañamiento a la ejecución de los planes de mejoramiento de carreras no acreditadas; 12 Informes de acompañamiento a la ejecución de los planes de aseguramiento de la calidad de universidades y escuelas politécnicas acreditadas; 38 Informes con observaciones a los informes de revisión de planes de mejoras revisados y corregidos, listos para revisión de la comisión; 31 Informes de revisión de los planes de mejoramiento, notificados a los institutos; 50 Informes con observaciones a los

informes de acompañamiento listos para notificar; 3 Informes de revisión del informe final de ejecución del plan de fortalecimiento de dos institutos a distancia y del IST Integración Andina.

- ✓ Se elaboraron 7 insumos técnicos del proceso de agencias internacionales de acreditación: Insumo primer levantamiento de rankings de universidades top 50 mundial y LATAM. Insumo depuración y avances en la base de datos del top 50 de universidades para proceso de reconocimiento de acreditaciones internacionales. Insumo levantamiento de información sobre reconocimiento de acreditaciones internacionales. Insumo campos amplios y modelos de agencias. Insumo levantamiento de criterios de reconocimiento de agencias acreditadoras de CHEA (Council of Higher Education Accreditation) y USDE (United States Department of Education). Insumo justificación numérica de 2 condiciones mínimas de admisibilidad para agencias acreditadoras internacionales. Insumo levantamiento de criterios de acreditación de 49 agencias acreditadoras internacionales y su correlación con el modelo genérico de carreras.

Escuela Superior Politécnica del Chimborazo:

- ✓ Se contó con un total de 25 proyectos articulados con Organismos no Gubernamentales, Entidades Públicas, privadas e Instituciones de Educación Superior.
- ✓ Se logró que la tasa de estudiantes matriculados en el primer semestre del 2022 sea de 11,825%. Se tiene una tasa de deserción del 27,88%.
- ✓ Se han graduado un total de 1.602 profesionales, en lo que respecta a temas de estudiantes graduados, durante el primer semestre.
- ✓ Se alcanzó 110 artículos de alto impacto publicados.
- ✓ Se alcanzó un total de 533 docentes que se encuentran vinculados a los diferentes proyectos de investigación.

Universidad Central del Ecuador:

- ✓ Con el propósito de cumplir con este objetivo se logró concretar la ejecución de 26 proyectos de investigación AVANZADOS y SEMILLA y culminar con la implementación de 14 proyectos de investigación.

Universidad de Las Fuerzas Armadas ESPE:

- ✓ Se han incorporado al portafolio de proyectos de la Universidad, el proyecto para el diseño y fabricación de un prototipo experimental de un POD de comunicaciones para la transmisión de video en tiempo real (Datalink), modelado, análisis y diagnóstico de misiones de vuelo llevadas a cabo por Aeronaves Militares y la implementación de Sistemas de gestión de energía para la demanda del vehículo de comunicaciones móvil de la Fuerza Aérea.
- ✓ Se presentaron 18 planes de vigilancia tecnológica de 22 departamentos y centros, se llevó a cabo la formulación del Plan de Desarrollo de Investigación 2022-2025, además se han realizado 152 publicaciones en revistas indexadas.

La Universidad Estatal de Bolívar:

- ✓ Se ha logrado que 11 carreras oferten maestrías y que 45 % de docentes sean formados en metodología de trabajo virtual.

Universidad Intercultural de Las Nacionalidades y Pueblos Indígenas AMAWTAY WASI:

- ✓ Se implementaron dos nuevas carreras "Derecho con Enfoque de Pluralismo Jurídico" y "Gestión del Desarrollo Infantil Familiar Comunitario", dentro de las cuales se ofertaron 120 cupos y se encuentran matriculados 113 y 111 estudiantes respectivamente.

Universidad Nacional de Loja:

- ✓ Se publicaron 79 artículos científicos (26 artículos en Scopus y 53 artículos regionales) en las diferentes líneas de investigación.
- ✓ Se cargaron 7 programas de posgrado en la plataforma del Consejo de Educación Superior- (CES y se encuentran en la fase final de aprobación).
- ✓ 63 profesores de la institución participaron en procesos de formación y perfeccionamiento de las capacidades (34 de las carreras de derecho y trabajo social de la UED y 29 de la carrera de telecomunicaciones).
- ✓ Se han registrado 2.069 postulantes matriculados en las 45 carreras de grado en el periodo abril-septiembre de 2022 de los cuales 1.275 son de la modalidad presencial y 794 en modalidad a distancia.
- ✓ Se realizaron 7 convenios interinstitucionales para la realización de prácticas preprofesionales.
- ✓ Se realizaron 23 eventos de educación continua en las áreas de conocimiento: salud, ciencias sociales, educación, arte y cultura, idiomas, ciencias naturales, ingeniería y otros, con los cuales se beneficiaron 1.762 personas en las diferentes áreas de conocimiento: Salud 586; Ciencias Sociales 426; Educación, arte y cultura 306; Idiomas 299; Otros 63; Ciencias Naturales 53; Ingeniería 29.
- ✓ Se realizaron 3 nuevos proyectos de vinculación de las carreras: Enfermería, Pedagogía de los Idiomas Extranjeros, Trabajo Social, con los cuales se beneficiaron 893 personas en servicios de salud, educación y trabajo social. (400 usuarios adultos y adultos mayores; 100 estudiantes de bachillerato de Unidad Educativa Padre Julián Lorente; 393 estudiantes de bachillerato en coordinación con el DESE).

Universidad Técnica de Ambato:

- ✓ Se ha logrado que la Universidad cuente con 111 doctores con título de PHD, 1 docente con título de tercer nivel y 611 docentes con título de cuarto nivel.
- ✓ Se generaron 325 artículos científicos, 150 de producción regional, 60 ponencias, 12 publicaciones de impacto y 13 proyectos aprobados, como resultado de procesos investigativos.

Universidad Técnica de Manabí:

- ✓ Se han realizado 27 publicaciones científicas con factor de impacto SJR (Scientific Journal Ranking) en revista Q1 (Fuente Scival) hasta junio del 2022.
- ✓ Se han alcanzado 115 publicaciones en SCOPUS que equivale al 50,88% con respecto al total de publicaciones en todas las bases de datos (226).

Universidad Técnica Luis Vargas Torres de Esmeraldas:

- ✓ Se logró que la Universidad cuente con 34 profesores investigadores con grado de PhD, entre profesores titulares y ocasionales.
- ✓ Se graduaron 528 estudiantes equivalente al 38,5% de 1370 estudiantes matriculados correspondientes a las cohortes anteriores al 2017.

Casa de Montalvo:

- ✓ Se realizó la difusión de la cátedra de Montalvo de forma presencial y virtual, con la participación de 15.000 personas; 7 eventos y actividades a nivel nacional e internacional; y, se registraron 700 visitas de turistas nacionales y extranjeros en el Museo Mausoleo de la Casa de Montalvo.

Universidad Laica Eloy Alfaro de Manabí:

- ✓ Se registró en total 1.569 personas tituladas en tercer nivel, correspondiente a las diferentes facultades desagregadas en áreas del conocimiento según el modelo educativo.
- ✓ Se matriculó a 22.635 estudiantes de tercer grado en las diferentes carreras universitarias de la matriz, extensiones y campus; así también, se matriculó 796 maestrantes de cuarto nivel de 28 maestrías que se vienen ejecutando, titulando a 98 profesionales.

Universidad Regional Amazónica IKIAM:

- ✓ Se realizó 28 publicaciones académicas.

Objetivo 8: Generar nuevas oportunidades y bienestar para las zonas rurales, con énfasis en pueblos y nacionalidades

A este objetivo se alinean 2 entidades, a través de sus objetivos institucionales, y que son parte de los gabinetes sectoriales de educación (1), y social (1).

De acuerdo al comportamiento de los indicadores que contribuyen a este objetivo, a continuación, se presenta el detalle del cumplimiento de los mismos por cada entidad responsable, considerando los umbrales de semaforización establecidos. Adicionalmente, se presentan los logros relevantes identificados por las entidades:

Indicadores con comportamiento continuo

Al objetivo 8 del Plan Nacional de Desarrollo, se encuentran alineados un total de 2 indicadores con comportamiento continuo, de los cuales el 50,00% (1 indicador) presenta un avance esperado y el 50,00% (1 indicadores) cuenta con un avance cercano al esperado, como se muestra a continuación:

Tabla 37. Tabla de cumplimiento de indicadores continuos alineados al objetivo Nro. 8. del PND.

Gabinete Sectorial	Entidad	Número Indicadores	Categorías de Cumplimiento		
			1	2	3
Educación	Secretaría de Educación Intercultural Bilingüe y la Etnoeducación	2	1	1	0
Total Indicadores		2	1	1	0
Porcentaje			50,00%	50,00%	0,00%

Fuente: Secretaría Nacional de Planificación, Módulo Seguimiento a la Planificación Institucional del SIPeIP-Submódulo de planes institucionales corte 30 de junio de 2022. Herramienta de Gobiernos por Resultados GPR corte 30 de junio de 2022

Semaforización: ● >=100%; ● >=90% y <=99.99%; ● <=89,99% y >=0%.

Elaborado: Dirección de Seguimiento a la Planificación y Política Pública

Indicadores con comportamiento discreto

Por otra parte, el objetivo 8 del PND cuenta con la alineación de 7 indicadores de comportamiento discreto, los cuales presentan una periodicidad de análisis semestral; en este sentido, se cuenta con 7 períodos de análisis.

Con base en el comportamiento de los indicadores y su periodicidad, se identifica que en un 42,86% presentaron un comportamiento esperado y el 57,14% mostraron un comportamiento menor al esperado.

Tabla 38. Tabla de cumplimiento de indicadores discretos alineados al objetivo Nro. 8. del PND.

Gabinete Sectorial	Entidad	Número Indicadores (A)	Periodicidad del Indicador (B)	Períodos Analizados (C=AxB)	Categorías de Cumplimiento		
					1	2	3
Social	Secretaría de Gestión y Desarrollo de Pueblos y Nacionalidades	7	Semestral (1)	7	3	0	4
Períodos por categoría de cumplimiento					3	0	4
Porcentaje por categoría de cumplimiento					42,86%	0%	57,14%

Fuente: Secretaría Nacional de Planificación, Módulo Seguimiento a la Planificación Institucional del SIPeIP-Submódulo de planes institucionales corte 30 de junio de 2022. Herramienta de Gobiernos por Resultados GPR corte 30 de junio de 2022

Semaforización: ● >=100%; ● >=90% y <=99.99%; ● <=89,99% y >=0%.

Elaborado: Dirección de Seguimiento a la Planificación y Política Pública

Adicionalmente, en el período enero a junio 2022 por parte de las entidades reportan los siguientes logros relevantes:

Secretaría de Educación Intercultural Bilingüe y la Etnoeducación:

- ✓ 125 docentes cuentan con certificación de suficiencia lingüística en el presente año.

Secretaría de Gestión y Desarrollo de Pueblos y Nacionalidades:

- ✓ Se realizó dos ferias de reactivación económica de la nacionalidad Tsáchilas y exposición de saberes ancestrales, patrimonios culturales y gastronomía del pueblo Waranka 2022,
- ✓ Se elaboró el plan sectorial de revitalización y revalorización del uso de la lengua, saberes ancestrales y patrimonios.
- ✓ Se formó a 23 funcionarios de la SGDPN, en la formulación, seguimiento y evaluación de proyectos.
- ✓ Se han realizado reuniones, talleres, mesas de trabajo, vistas in situ y acercamientos con instituciones y organizaciones nacionales e internacionales, dando como resultado la firma de 22 instrumentos, entre convenios de cooperación (marcos, específicos), memorandos de

entendimiento (organismos internacionales y pares a la institución), además de cartas de compromiso, todo ello enfocado a la reducción de las brechas de desigualdad de los Pueblos y Nacionalidades.

Objetivo 9: Garantizar la seguridad ciudadana, orden público y gestión de riesgos

A este objetivo se alinean 10 entidades, a través de sus objetivos institucionales, y que son parte de los gabinetes sectoriales económico (5), seguridad (2), y sin gabinete (3).

De acuerdo con el comportamiento de los indicadores que contribuyen a este objetivo, a continuación, se presenta el detalle del cumplimiento de los mismos por cada entidad responsable, considerando los umbrales de semaforización establecidos. Adicionalmente, se presentan los logros relevantes identificados por las entidades:

Indicadores con comportamiento continuo

Al objetivo 9 del Plan Nacional de Desarrollo, se encuentran alineados un total de 41 indicadores con comportamiento continuo, de los cuales el 68,29% (28 indicadores) presentan un avance esperado, el 9,76% (4 indicadores) cuentan con un avance cercano al esperado, y el 21,95% (9 indicadores) mostraron un avance menor al esperado, como se muestra a continuación:

Tabla 39. Tabla de cumplimiento de indicadores continuos alineados al objetivo Nro. 9. del PND.

Gabinete Sectorial	Entidad	Número Indicadores	Categorías de Cumplimiento		
Seguridad	Servicio Nacional de Gestión de Riesgos y Emergencias	18	15	1	2
	Servicio Nacional de Atención Integral a Personas Adultas Privadas de la Libertad y Adolescentes Infractores	5	1		4
Económico	Agencia Nacional de Regulación y Control de Transporte Terrestre, Tránsito y Seguridad Vial	1	1		
	Comisión de Tránsito del Ecuador	6	1	2	3
	Dirección General de Aviación Civil	2	2		
	Instituto Investigación Geológico y Energético	4	3	1	
	Ministerio de Transporte y Obras Públicas	1	1		
Sin gabinete	Servicio Integrado de Seguridad ECU 911	2	2		
	Consejo de Gobierno del Régimen Especial de Galápagos	1	1		
	Consejo de Regulación y Promoción de la Información y Comunicación	1	1		
Total Indicadores		41	28	4	9
Porcentaje			68,29%	9,76%	21,95%

Fuente: Secretaría Nacional de Planificación, Módulo Seguimiento a la Planificación Institucional del SIPeIP-Submódulo de planes institucionales corte 30 de junio de 2022. Herramienta de Gobiernos por Resultados GPR corte 30 de junio de 2022

Semaforización: ● >=100%; ● >=90% y <=99.99%; ● <=89,99% y >=0%.

Elaborado: Dirección de Seguimiento a la Planificación y Política Pública

Indicadores con comportamiento discreto

Por otra parte, el objetivo 9 del PND cuenta con la alineación de 19 indicadores de comportamiento discreto, los cuales presentan una periodicidad de análisis mensual, bimensual, trimestral y semestral, en este sentido, para el primer semestre se cuenta con 50 períodos de análisis: 24 mensuales, 6 bimensuales, 14 trimestrales, 6 semestrales.

Con base en el comportamiento de los indicadores y su periodicidad, se identifica que en un 64,00% presentaron un comportamiento esperado, el 30,00% tienen un comportamiento cercano al esperado y el 6,00% mostraron un comportamiento menor al esperado.

Tabla 40. Tabla de cumplimiento de indicadores discretos alineados al objetivo Nro. 9. del PND.

Gabinete Sectorial	Entidad	Número Indicadores (A)	Periodicidad del Indicador (B)	Periodos Analizados (C=AxB)	Categorías de Cumplimiento		
					Verde	Amarillo	Rojo
Seguridad	Servicio Nacional de Gestión de Riesgos y Emergencias	1	Trimestral (2)	2			2
		1	Semestral (1)	1	1		
	Servicio Nacional de Atención Integral a Personas Adultas Privadas de la Libertad y Adolescentes Infractores	1	Semestral (1)	1			1
Económico	Agencia Nacional de Regulación y Control de Transporte Terrestre, Tránsito y Seguridad Vial	2	Bimensual (3)	6	2	4	
		1	Mensual (6)	6	6		
	Comisión de Tránsito del Ecuador	1	Trimestral (2)	2	2		
		2	Mensual (6)	12	8	4	
		1	Trimestral (2)	2		2	
Dirección General de Aviación Civil	2	Semestral (1)	2	1	1		
Sin gabinete	Servicio Integrado de Seguridad ECU 911	1	Mensual (6)	6	3	3	
		4	Trimestral (2)	8	8		
		2	Semestral (1)	2	1	1	
Periodos por categoría de cumplimiento					32	15	3
Porcentaje por categoría de cumplimiento					64%	30%	6%

Fuente: Secretaría Nacional de Planificación, Módulo Seguimiento a la Planificación Institucional del SIPEIP-Submódulo de planes institucionales corte 30 de junio de 2022. Herramienta de Gobiernos por Resultados GPR corte 30 de junio de 2022

Semaforización: ● >=100%; ● >=90% y <=99.99%; ● <=89,99% y >=0%.

Elaborado: Dirección de Seguimiento a la Planificación y Política Pública

Adicionalmente, en el período enero a junio 2022 por parte de las entidades reportan los siguientes logros relevantes:

Consejo de Gobierno del Régimen Especial de Galápagos:

- ✓ Con el propósito de cumplir con el objetivo, desde el 01 de enero al 30 de junio de 2022 la Unidad de Gobernabilidad y Seguridad Ciudadana (Intendencia General de Policía, Comisarías Nacionales de Policías San Cristóbal, Santa Cruz e Isabela, y las Tenencias Políticas de: El Progreso, Santa María, Bellavista y Tomas de Berlanga) han ejecutado 725 operativos de control, interviniendo a 2.677 establecimientos y sancionando administrativamente a 6 locales con clausuras.

Servicio Nacional de Gestión de Riesgos y Emergencias:

- ✓ Se realizó inspecciones con la elaboración de informes técnicos, como acompañamiento a 17 GAD Municipales de las regiones Costa, Sierra y Oriente. Se reporta el fortalecimiento de capacidades para evaluación de factores de riesgo (análisis de amenaza, vulnerabilidad y exposición) ante incendios forestales, a 128 actores del SNDGR en el territorio nacional. Se finalizó la implementación del SAT en la ciudad de Cariamanga, contando con mapas, capacitación a la comunidad y la elaboración de un informe técnico detallando las especificaciones. Se realizaron inspecciones con la elaboración de informes técnicos, como acompañamiento a 9 GAD Municipales de la Costa, Sierra y Oriente.

- ✓ Se ha incluido como lineamiento estratégico a nivel país el “Desarrollo de los estándares mínimos para la prevención y mitigación de riesgos” que regulariza la elaboración de Planes de Desarrollo y Ordenamiento Territorial (PDOT), con sus respectivos programas y proyectos, Planes de Uso y Gestión de Suelo (PUGS), planes complementarios y demás procedimientos necesarios para la emisión de permisos de construcción, con la finalidad de reducir y mitigar los riesgos de desastres ocasionados por eventos peligrosos y los efectos del cambio climático en todo el territorio nacional.
- ✓ Se cuentan con 6 brigadas calificadas para acreditarse como refuerzo para Incendios Forestales. Se efectuó un Taller de Fundamentos Técnicos para la Gestión de Alojamientos Temporales, donde aprobaron 25 participantes la capacitación. 11 Cuerpos de Bomberos fortalecidos con actividades de capacitación. Se concluyeron las siguientes herramientas metodológicas: Actualización del Estándar Nacional de Kits para la Asistencia Humanitaria Complementaria. Instructivo para la Certificación de Binomios Caninos en la especialidad de personas vivas o restos humano para emergencias o desastres naturales o antrópicos en el Ecuador.

Servicio Nacional de Atención Integral a Personas Adultas Privadas de la Libertad y a Adolescentes Infractores:

- ✓ Se despacharon 2.158 expedientes de beneficios penitenciarios y cambios de régimen. Se han concedido 775 indultos en total.

Comisión de Tránsito del Ecuador:

- ✓ De enero a junio 2022, la Comisión de Tránsito del Ecuador ha firmado 37 Convenios de Coordinación y Cooperación Interinstitucional con Gobiernos Autónomos Descentralizados, que tienen como fin prestar colaboración para la gestión del control operativo del tránsito, a través de la implementación de dispositivos de control que aportarán a la seguridad vial, además de la figura de donación o comodato de un bien para Centro de Retención Vehicular – CRV o Unidad de Control de Tránsito – UCT.

Servicio Integrado de Seguridad ECU 911:

- ✓ Con respecto a las alertas de mal uso de la línea 911, se evidenció el cumplimiento del indicador con una disminución del 4,91% en referencia a la meta planificada. Durante el primer semestre se logró reducir el número de muertes en 76. Se han generado 89 Alertas de Información, el resultado de dichas alertas ha permitido anticiparse a 486 posibles muertes violentas en los centros a nivel nacional. Es necesario mencionar que 18.631 PPLs han sido atendidos en salud mental; a 33.208 PPLs se les ha regularizado el pago de servicio de alimentación; entre enero y junio de 2022 se han realizado 168 operativos que han permitido mitigar el riesgo latente para la integridad física tanto de los PPL como de los servidores de seguridad. El SIS ECU 911 como Presidente del Grupo Técnico Subsidiario; promueve la conformación de un equipo técnico multidisciplinario para realizar las acciones y coordinaciones necesarias para el desarrollo del Protocolo Guía en conjunto con el Departamento de Seguridad Pública de la OEA; en el primer semestre se trabajó conjuntamente en los lineamientos generales y planificación para todos los países Estados Miembros de la OEA que son parte del proceso de elaboración del Protocolo Guía Hemisférico para el establecimiento de Sistemas Nacionales de Emergencia y Seguridad. Se ha generado el Proyecto del Gobierno de Perú para El Desarrollo de un Sistema Unificado para la incorporación de un Número Único (911), en el cual, en referencia al Convenio

Interinstitucional entre el Ministerio del Interior de la República del Perú y el Servicio Integrado de Seguridad ECU 911, se participó de una reunión entre miembros del SIS ECU 911 y delegados de Perú para solventar dudas sobre el funcionamiento, infraestructura, procedimientos, normativas respecto a la gestión del ECU 911.

- ✓ Durante el último período se convocaron y desarrollaron las reuniones de coordinación interinstitucional de los meses de marzo, abril y mayo del año 2022, el último día hábil de cada mes respectivamente, en donde se elaboraron actas; mismas que fueron validadas con las instituciones participantes a la reunión. Se obtuvo un resultado del 90%. Se elaboraron 2 Planes Operativos Anuales Binacionales (POAB). Además, el SIS ECU 911 se encuentra como institución de apoyo en el intercambio de experiencias en el ámbito de atención de emergencias ciudadanas, que permiten fortalecer y potenciar el servicio brindado a la población, mediante el conocimiento del manejo interinstitucional articulado y descentralizado con el que cuenta este servicio para los POAB Perú-Ecuador y el POAB Colombia-Ecuador. Se adiestró a 2642 personas con la ejecución de 8 procesos académicos, dirigidos al personal del ECU 911, Instituciones Articuladas y Ciudadanía.
- ✓ Se produjeron 4.609.483 alertas a nivel nacional, de las cuales, el 63% corresponden al buen uso del servicio, mientras que el 37% corresponden al mal uso del servicio. El costo por llamadas de Mal Uso es 3.842.933,84 dólares.

El SIS ECU 911 ha coordinado 1.833.750 emergencias, de las cuales 71,8% corresponden a Seguridad Ciudadana, 12,3% a Gestión Sanitaria, 9,1% a Tránsito y Movilidad, 4,6% a Servicios Municipales, 1,4% Gestión de Siniestros, 0,6% a Servicio Militar y 0,2% a Gestión de Riesgos. Se detectaron 36.713 eventos T1 (preventivos), 158.453 eventos T2 (en desarrollo), y 38.752 eventos T3 (con apoyo de las instancias competentes) a través de las cámaras de video vigilancia.

Del análisis se refleja que la satisfacción ciudadana tiene una aceptación del 83,9%, en los usuarios que solicitaron el servicio.

Durante el paro nacional de junio del 2022, mediante la aplicación del Drive de Concentraciones, se aportó con información al COE Nacional en el GT-2. con la finalidad de mantener la coordinación con las instituciones que intervinieron en las mesas técnicas y el intercambio de información oportuna.

Plataforma Tecnológica a nivel nacional con 98,29% de disponibilidad operativa, en base a llamadas, video vigilancia y Smartphone.

5.202 cámaras instaladas a nivel nacional hasta el primer semestre del año 2022, las cuales se han incrementado en los siguientes centros operativos: Ambato, Babahoyo, Esmeraldas, Macas, Machala, Nueva Loja, Portoviejo, Quito, Riobamba, Samborondón, Santo Domingo y Tulcán.

Existen en desarrollo 9 proyectos tecnológicos a nivel nacional que permiten mejorar la operación del SIS ECU 911.

Se realizaron 45.128 controles de calidad a los procesos operativos a nivel nacional, divididos de la siguiente manera: 12.357 controles de calidad al proceso de recepción de llamadas procedentes; 12.265 controles al proceso de llamadas no procedentes; 6.806 controles al proceso de video vigilancia; 11.387 controles al proceso de despacho y 2.313 controles de unidades en sitio.

- ✓ En el primer semestre del año se formaron a 2642 personas con la ejecución de 8 procesos académicos, dirigidos al personal de la institución, Instituciones Articuladas y Ciudadanía, con base a la Planificación de Adiestramientos Académicos diseñada para el año 2022. Se realizaron 21 proyectos académicos con la participación de diferentes Universidades, Además de 2 propuestas de gestión normativa intersectorial presentadas y relacionadas a:
 - Protocolo Interinstitucional para la Recepción de Alertas de Emergencia Relacionadas a Personas con Discapacidad firmado.

- Intervención del “Protocolo Interinstitucional de atención de incidentes relacionados con Violencia de Género contra las Mujeres e Intrafamiliar

Se elaboró además, el “Protocolo Interinstitucional para la recepción de alertas de emergencia relacionadas con personas con discapacidad. Este instrumento entró en vigencia el pasado 15 de junio de 2022.

En el primer semestre se gestionó también, la suspensión de un total de 37.432 líneas que realizaron llamadas falsas de emergencia; así como también se han tramitado 105 levantamientos de suspensiones y 10 verificaciones de suspensión, con un total de 115 intervenciones. Se han recibido alrededor de 626 solicitudes de trámite de levantamiento y verificación a nivel nacional.

- ✓ En este último periodo del año se desarrollaron dos propuestas a nivel internacional: 1. Presentación del Protocolo Interinstitucional para la Recepción de Alertas de Emergencias relacionadas a Personas con Discapacidad GTS-SES. 2. Estudio “Prospectiva delictual en pandemia por la Covid 19” De esta manera se dio cumplimiento a lo planificado en este periodo. Como resultados se tienen: 530 vinculaciones beneficiando a 27.511 personas, entre estudiantes, instituciones públicas, instituciones privadas, delegados y autoridades de los GAD Municipales, líderes barriales y ciudadanía en general; se elaboraron además 114 boletines de prensa a escala nacional, 7.969 impactos en medios como radio, prensa escrita, televisión e Internet, sumando un valor free press de USD 242.810.925,09.

Consejo de Regulación y Promoción de la Información y Comunicación:

- ✓ Se efectuó el Documento de mecanismos de protección a trabajadores de la comunicación; documento de metodología de monitoreo de alertas; documento de metodología de valoración del riesgo e Informe anual de agresiones.

Objetivo 10: Garantizar la soberanía nacional, integridad territorial y seguridad del Estado

A este objetivo se alinean 4 entidades, a través de sus objetivos institucionales, y que son parte de los gabinetes sectoriales seguridad (4).

De acuerdo al comportamiento de los indicadores que contribuyen a este objetivo, a continuación, se presenta el detalle del cumplimiento de los mismos por cada entidad responsable, considerando los umbrales de semaforización establecidos. Adicionalmente, se presentan los logros relevantes identificados por las entidades:

Indicadores con comportamiento continuo

Al objetivo 10 del Plan Nacional de Desarrollo, se encuentran alineados un total de 5 indicadores con comportamiento continuo, de los cuales el 100,00% (5 indicadores) presentan un avance esperado, como se muestra a continuación:

Tabla 41. Tabla de cumplimiento de indicadores continuos alineados al objetivo Nro. 10. del PND.

Gabinete Sectorial	Entidad	Número Indicadores	Categorías de Cumplimiento		
Seguridad	Instituto Geográfico Militar	4	4		
	Centro de Inteligencia Estratégica	1	1		
Total Indicadores		5	5	0	0
Porcentaje			100,00%	0,00%	0,00%

Fuente: Secretaría Nacional de Planificación, Módulo Seguimiento a la Planificación Institucional del SIPeIP-Submódulo de planes institucionales corte 30 de junio de 2022. Herramienta de Gobiernos por Resultados GPR corte 30 de junio de 2022

Semaforización: ● >=100% ; ● >=90% y <=99.99% ; ● <=89,99% y >=0%.

Elaborado: Dirección de Seguimiento a la Planificación y Política Pública

Indicadores con comportamiento discreto

Por otra parte, el objetivo 10 del PND cuenta con la alineación de 8 indicadores de comportamiento discreto, los cuales presentan una periodicidad de análisis semestral, en este sentido, para el primer semestre se cuenta con 8 períodos de análisis de los cuales todos son semestrales.

Con base en el comportamiento de los indicadores y su periodicidad, se identifica que en un 50,00% presentaron un comportamiento esperado, el 25,00% tienen un comportamiento cercano al esperado y el 25,00% mostraron un comportamiento menor al esperado.

Tabla 42. Tabla de cumplimiento de indicadores discretos alineados al objetivo Nro. 10. del PND.

Gabinete Sectorial	Entidad	Número Indicadores (A)	Periodicidad del Indicador (B)	Periodos Analizados (C=AxB)	Categorías de Cumplimiento		
Seguridad	Ministerio de Defensa Nacional	7	Semestral (1)	7	4	1	2
	Instituto Oceanográfico y Antártico de la Armada	1	Semestral (1)	1		1	
Periodos por categoría de cumplimiento					4	2	2
Porcentaje por categoría de cumplimiento					50%	25%	25%

Fuente: Secretaría Nacional de Planificación, Módulo Seguimiento a la Planificación Institucional del SIPeIP-Submódulo de planes institucionales corte 30 de junio de 2022. Herramienta de Gobiernos por Resultados GPR corte 30 de junio de 2022

Semaforización: ● >=100%; ● >=90% y <=99.99%; ● <=89,99% y >=0%.

Elaborado: Dirección de Seguimiento a la Planificación y Política Pública

Adicionalmente, en el período enero a junio 2022 por parte de las entidades reportan los siguientes logros relevantes:

El Instituto Geográfico Militar:

- ✓ Se desarrollaron 10 productos geográficos entre los que se resaltan: Visor geográfico de recursos turísticos del Ecuador, 1 mapa geográfico de las concentraciones de las actividades ilícitas a nivel parroquial, 3 revisiones de productos geográficos (cartografía básica) de: Volcán Sumaco, Carta Topográfica de Latacunga, Carta Topográfica de Apuela, 1 carta topográfica de Francisco de Orellana 1:50.000 simbolizada, 2 mapas físicos de las provincias de Carchi y Santa Elena en formato braille, además se realizó la revisión de la carta topográfica de Francisco de Orellana; entre otras.

En cuanto a superficie cubierta con cartografía escala 1:25.000 a nivel nacional se generó el 2,128% acumulado de la base de datos en fotografía aérea o imágenes de satélite, la generación cubrió parcialmente sectores de las provincias de Pichincha, Sto. Domingo de los Tsáchilas, Manabí, Guayas, Los Ríos, El Oro, Cotopaxi, Azuay y Loja.

Centro de Inteligencia Estratégica:

- ✓ Se elaboraron y difundieron 2.510 productos de inteligencia estratégica y contrainteligencia.

Objetivo 11: Conservar, restaurar, proteger y hacer un uso sostenible de los recursos naturales.

A este objetivo se alinean 5 entidades, a través de sus objetivos institucionales, y que son parte de los gabinetes sectoriales económico (2), productivo (2) y sin gabinete (1).

De acuerdo al comportamiento de los indicadores que contribuyen a este objetivo, a continuación, se presenta el detalle del cumplimiento de los mismos por cada entidad responsable, considerando los umbrales de semaforización establecidos. Adicionalmente, se presentan los logros relevantes identificados por las entidades:

Indicadores con comportamiento continuo

Al objetivo 11 del Plan Nacional de Desarrollo, se encuentran alineados un total de 5 indicadores con comportamiento continuo, de los cuales el 60,00% (3 indicadores) presentan un avance esperado, el 20,00% (1 indicador) cuentan con un avance cercano al esperado, y el 20,00% (1 indicador) mostraron un avance menor al esperado, como se muestra a continuación:

Tabla 43. Tabla de cumplimiento de indicadores continuos alineados al objetivo Nro. 11. del PND.

Gabinete Sectorial	Entidad	Número Indicadores	Categorías de Cumplimiento		
Económico	Agencia de Regulación y Control de Energía y Recursos Naturales No Renovables	3	1	1	1
	Ministerio de Energía y Minas	1	1		
Sin gabinete	Superintendencia de Ordenamiento Territorial Uso y Gestión del Suelo	1	1		
Total Indicadores		5	3	1	1
Porcentaje			60,00%	20,00%	20,00%

Fuente: Secretaría Nacional de Planificación, Módulo Seguimiento a la Planificación Institucional del SIPEIP-Submódulo de planes institucionales corte 30 de junio de 2022. Herramienta de Gobiernos por Resultados GPR corte 30 de junio de 2022

Semaforización: ● >=100%; ● >=90% y <=99.99%; ● <=89,99% y >=0%.

Elaborado: Dirección de Seguimiento a la Planificación y Política Pública

Indicadores con comportamiento discreto

Por otra parte, el objetivo 11 del PND cuenta con la alineación de 9 indicadores de comportamiento discreto, los cuales presentan una periodicidad de análisis trimestral y semestral, en este sentido, para el primer semestre se cuenta con 11 períodos de análisis: 4 trimestrales y 7 semestrales.

Con base en el comportamiento de los indicadores y su periodicidad, se identifica que en un 100,00% presentaron un comportamiento esperado.

Tabla 44. Tabla de cumplimiento de indicadores discretos alineados al objetivo Nro. 11. del PND.

Gabinete Sectorial	Entidad	Número Indicadores (A)	Periodicidad del Indicador (B)	Periodos Analizados (C=AxB)	Categorías de Cumplimiento		
Productivo	Instituto Público de Investigación de Acuicultura y Pesca	2	Semestral (1)	2	2		

Gabinete Sectorial	Entidad	Número Indicadores (A)	Periodicidad del Indicador (B)	Periodos Analizados (C=AxB)	Categorías de Cumplimiento		
	Agencia de Regulación y Control de la Bioseguridad y Cuarentena para Galápagos	2	Trimestral (2)	4	4		
Económico	Agencia de Regulación y Control de Energía y Recursos Naturales No Renovables	5	Semestral (1)	5	5		
Periodos por categoría de cumplimiento					11	0	0
Porcentaje por categoría de cumplimiento					100%	0%	0%

Fuente: Secretaría Nacional de Planificación, Módulo Seguimiento a la Planificación Institucional del SIPeIP-Submódulo de planes institucionales corte 30 de junio de 2022. Herramienta de Gobiernos por Resultados GPR corte 30 de junio de 2022

Semaforización: ● >=100%; ● >=90% y <=99.99%; ● <=89.99% y >=0%.

Elaborado: Dirección de Seguimiento a la Planificación y Política Pública

Adicionalmente, en el período enero a junio 2022 por parte de las entidades reportan los siguientes logros relevantes:

Ministerio de Energía y Minas:

- ✓ Reporta que logró superar la meta planteada, considerando inclusión del metraje cúbico proveniente de trabajos de remediación efectuados mediante lavado de suelo in situ para el caso de Amazonía Viva. En el caso del Departamento de Restauración Ambiental se ha intensificado los procesos de remediación liberando espacio en los centros de tratamiento para contar con mayor área operativa para la gestión de suelo con hidrocarburos.

Agencia de Regulación y Control de Energía y Recursos Naturales No Renovables:

- ✓ Se cumplió con 822 actividades de control relacionadas a la utilización y aprovechamiento de los recursos hidrocarburíferos.
- ✓ Se efectuaron 5.953 inspecciones regulares a los sujetos de control de CLDH y GLP a nivel nacional
- ✓ Se realizaron 148 trabajos de seguimiento y control a las operaciones de producción de Hidrocarburos

Instituto Público de Investigación de Acuicultura y Pesca:

- ✓ Se realizaron los siguientes talleres en el ámbito de la investigación marina: (1) VII Taller Binacional "Miguel Ángel Ñiquen Carranza" sobre investigaciones biológica-pesqueras del Perico/Dorado (*Coryphaena hippurus*). Perú-Ecuador; (2) Socialización de los resultados sobre el "Análisis del impacto de la pesquería de cerco de Pelágicos pequeños en el ecosistema Demersal y Bentopelágico costero del Ecuador; (3) Taller de mejores prácticas para la liberación de tortugas y tiburones; (4) Presentación de resultados a las autoridades y al sector pesquero artesanal sobre el cumplimiento del período de veda en embalse Chongón; (5) Taller de Evaluación de Desempeño Pesquero (FPAT – Herramienta de evaluación de desempeño pesquero; (6) Taller de capacitación para observadores pesqueros de la Flota Cerquera Sardinera (Peces Pelágicos Pequeños) del Ecuador; y, (7) Taller de Retroalimentación Camarón Pomada.

Objetivo 12: Fomentar modelos de desarrollo sostenibles aplicando medidas de adaptación y mitigación al Cambio Climático

A este objetivo se alinean 3 entidades, a través de sus objetivos institucionales, y que son parte de los gabinetes sectoriales económico (3).

De acuerdo con el comportamiento de los indicadores que contribuyen a este objetivo, a continuación, se presenta el detalle del cumplimiento de los mismos por cada entidad responsable, considerando los umbrales de semaforización establecidos. Adicionalmente, se presentan los logros relevantes identificados por las entidades:

Indicadores con comportamiento continuo

Al objetivo 12 del Plan Nacional de Desarrollo, se encuentran alineados un total de 1 indicador con comportamiento continuo, el cual cuenta con un avance cercano al esperado, como se muestra a continuación:

Tabla 45. Tabla de cumplimiento de indicadores continuos alineados al objetivo Nro. 12. del PND.

Gabinete Sectorial	Entidad	Número Indicadores	Categorías de Cumplimiento		
Económico	Autoridad Portuaria de Manta	1		1	
Total Indicadores		1	0	1	0
Porcentaje			0,00%	100,00%	0,00%

Fuente: Secretaría Nacional de Planificación, Módulo Seguimiento a la Planificación Institucional del SIPeIP - Submódulo de planes institucionales corte 30 de junio de 2022. Herramienta de Gobiernos por Resultados GPR corte 30 de junio de 2022

Semaforización: ● $\geq 100\%$; ● $\geq 90\%$ y $\leq 99,99\%$; ● $\leq 89,99\%$ y $\geq 0\%$.

Elaborado: Dirección de Seguimiento a la Planificación y Política Pública

Indicadores con comportamiento discreto

Por otra parte, el objetivo 12 del PND cuenta con la alineación de 16 indicadores de comportamiento discreto, los cuales presentan una periodicidad de análisis mensual, bimensual, trimestral, cuatrimestral y semestral, en este sentido, para el primer semestre se cuenta con 49 períodos de análisis: 36 mensuales, 3 bimensuales, 2 trimestrales, 1 cuatrimestral y 7 semestrales.

Con base en el comportamiento de los indicadores y su periodicidad, se identifica que en un 97,96% presentaron un comportamiento esperado y el 2,04% mostraron un comportamiento menor al esperado.

Tabla 46. Tabla de cumplimiento de indicadores discretos alineados al objetivo Nro. 12. del PND.

Gabinete Sectorial	Entidad	Número Indicadores (A)	Periodicidad del Indicador (B)	Periodos Analizados (C=AxB)	Categorías de Cumplimiento		
Económico	Autoridad Portuaria de Puerto Bolívar	1	Mensual (6)	6	6		
		3	Semestral (1)	3	2		1
	Operador Nacional de Electricidad - CENACE	5	Mensual (6)	30	30		
		1	Bimensual (3)	3	3		
		1	Trimestral (2)	2	2		
		1	Cuatrimstral (1)	1	1		

Gabinete Sectorial	Entidad	Número Indicadores (A)	Periodicidad del Indicador (B)	Periodos Analizados (C=AxB)	Categorías de Cumplimiento		
		4	Semestral (1)	4	4		
Periodos por categoría de cumplimiento					48	0	1
Porcentaje por categoría de cumplimiento					97,96%	0%	2,04%

Fuente: Secretaría Nacional de Planificación, Módulo Seguimiento a la Planificación Institucional del SIPeIP-Submódulo de planes institucionales corte 30 de junio de 2022. Herramienta de Gobiernos por Resultados GPR corte 30 de junio de 2022

Semaforización: ● >=100%; ● >=90% y <=99.99%; ● <=89,99% y >=0%.

Elaborado: Dirección de Seguimiento a la Planificación y Política Pública

Adicionalmente, en el período enero a junio 2022 por parte de las entidades reportan los siguientes logros relevantes:

Operador Nacional De Electricidad – CENACE:

- ✓ Se alcanzó un aporte de la generación renovable superior al 86.3%, de los cuales 0.2% corresponde a fuentes de tipo no convencional y el porcentaje restante (86.1%) a origen hidráulico. Con el incremento de caudales durante junio, el aporte de generación renovable implicó la minimización de los costos del segmento de generación para atender la demanda.
- ✓ Se ha continuado con el proceso de automatización del cálculo y la propuesta del borrador del informe del factor de emisión de CO2 para la estadística del 2021.
- ✓ Las Transacciones Internacionales de Energía –TIE permitieron registrar los beneficios entre los recursos de los países de Colombia y Ecuador, activándose importaciones y exportaciones; se tuvo un volumen de 19.1 GWh y de 74.3 GWh para las exportaciones colombianas y las ecuatorianas, respectivamente.
- ✓ Se propusieron once (11) proyectos de investigación; entre los cuales tres (3) proyectos corresponden a tesis de tercer nivel y cinco (5) proyectos se están desarrollando como tesis de cuarto nivel. Adicionalmente, se están realizando estudios especializados en la temática de Sistema de Potencia.
- ✓ Durante el primer semestre de 2022, debido a la presencia de fallas y mantenimientos registrados en el Sistema Nacional Interconectado (SNI) y en las interconexiones internacionales, se registró un abastecimiento del 99.95% de demanda a nivel nacional.

Objetivo 13: Promover la gestión integral de los recursos hídricos

A este objetivo se alinea 1 entidad, a través de sus objetivos institucionales, y que es parte del sector productivo.

De acuerdo con el comportamiento de los indicadores que contribuyen a este objetivo, a continuación, se presenta el detalle del cumplimiento de los mismos por cada entidad responsable, considerando los umbrales de semaforización establecidos. Adicionalmente, se presentan los logros relevantes identificados por las entidades:

Indicadores Con Comportamiento Continuo

Al objetivo 13 del Plan Nacional de Desarrollo, se encuentran alineados un total de 4 indicadores con comportamiento continuo, de los cuales el 75,00% (3 indicadores) presentan un avance esperado y el 25,00% (1 indicador) cuentan con un avance cercano al esperado, como se muestra a continuación:

Tabla 47. Tabla de cumplimiento de indicadores continuos alineados al objetivo Nro. 13. del PND.

Gabinete Sectorial	Entidad	Número Indicadores	Categorías de Cumplimiento		
Productivo	Agencia de Regulación y Control del Agua ARCA	4	3	1	0
Total Indicadores		4	3	1	0
Porcentaje			75,00%	25,00%	0,00%

Fuente: Secretaría Nacional de Planificación, Módulo Seguimiento a la Planificación Institucional del SIPEIP-Submódulo de planes institucionales corte 30 de junio de 2022. Herramienta de Gobiernos por Resultados GPR corte 30 de junio de 2022

Semaforización: ● >=100%; ● >=90% y <=99.99%; ● <=89,99% y >=0%.

Elaborado: Dirección de Seguimiento a la Planificación y Política Pública

Indicadores Con Comportamiento Discreto

Por otra parte, el objetivo 13 del PND cuenta con la alineación de 5 indicadores de comportamiento discreto, los cuales presentan una periodicidad de análisis semestral, en este sentido, para el primer semestre se cuenta con 5 períodos de análisis de los cuales todos son semestrales.

Con base en el comportamiento de los indicadores y su periodicidad, se identifica que en un 20,00% presentaron un comportamiento esperado y el 80,00% mostraron un comportamiento menor al esperado.

Tabla 48. Tabla de cumplimiento de indicadores discretos alineados al objetivo Nro. 13. del PND.

Gabinete Sectorial	Entidad	Número Indicadores (A)	Periodicidad del Indicador (B)	Periodos Analizados (C=AxB)	Categorías de Cumplimiento		
Productivo	Agencia de Regulación y Control del Agua ARCA	5	Semestral (1)	5	1	0	4
Periodos por categoría de cumplimiento					1	0	4
Porcentaje por categoría de cumplimiento					20%	0%	80%

Fuente: Secretaría Nacional de Planificación, Módulo Seguimiento a la Planificación Institucional del SIPEIP-Submódulo de planes institucionales corte 30 de junio de 2022. Herramienta de Gobiernos por Resultados GPR corte 30 de junio de 2022

Semaforización: ● >=100%; ● >=90% y <=99.99%; ● <=89,99% y >=0%.

Elaborado: Dirección de Seguimiento a la Planificación y Política Pública

Objetivo 14: Fortalecer las Capacidades del Estado con Énfasis en la Administración de Justicia y Eficiencia en los Procesos de Regulación y Control, con Independencia y Autonomía

A este objetivo se alinean 23 entidades, a través de sus objetivos institucionales, y que son parte de los gabinetes sectoriales estratégico (1), económico (6), productivo (2) y sin gabinete (14).

De acuerdo con el comportamiento de los indicadores que contribuyen a este objetivo, a continuación, se presenta el detalle del cumplimiento de los mismos por cada entidad responsable, considerando los umbrales de semaforización establecidos. Adicionalmente, se presentan los logros relevantes identificados por las entidades:

Indicadores con comportamiento continuo

Al objetivo 14 del Plan Nacional de Desarrollo, se encuentran alineados un total de 46 indicadores con comportamiento continuo, de los cuales el 80,43% (37 indicadores) presentan un avance esperado, el 8,70% (4 indicadores) cuentan con un avance cercano al esperado, el 8,70% (4 indicadores)

mostraron un avance menor al esperado y 2,17% (1 indicador) que no presenta información, como se muestra a continuación:

Tabla 49. Tabla de cumplimiento de indicadores continuos alineados al objetivo Nro. 14. del PND.

Gabinete Sectorial	Entidad	Número Indicadores	Categorías de Cumplimiento			Sin Información
Económico	Agencia de Regulación y Control de las Telecomunicaciones ARCOTEL	4	4			
	Dirección General de Registro Civil Identificación y Cedulación	2	1	1		
	Ministerio de Telecomunicaciones y de la Sociedad de la Información	1		1		
Productivo	Ministerio de Desarrollo Urbano y Vivienda	3	2			1
	Ministerio del Trabajo	13	13			
Estratégico	Presidencia de la República	3	3			
Sin gabinete	Asamblea Nacional	1	1			
	Instituto Nacional de Estadísticas y Censos	6	5		1	
	Consejo de Gobierno del Régimen Especial de Galápagos	2	1		1	
	Defensoría del Pueblo	4	2	1	1	
	Escuela Superior Politécnica del Chimborazo	1		1		
	Superintendencia de Bancos	1			1	
	Superintendencia de Control del Poder de Mercado	2	2			
	Superintendencia de Ordenamiento Territorial Uso y Gestión Del Suelo	2	2			
Universidad Técnica Luis Vargas Torres de Esmeraldas	1	1				
Total Indicadores		46	37	4	4	1
Porcentaje			80,43%	8,70%	8,70%	2,17%

Fuente: Secretaría Nacional de Planificación, Módulo Seguimiento a la Planificación Institucional del SIPEIP-Submódulo de planes institucionales corte 30 de junio de 2022. Herramienta de Gobiernos por Resultados GPR corte 30 de junio de 2022

Semaforización: ● >=100%; ● >=90% y <=99.99%; ● <=89.99% y >=0%.

Elaborado: Dirección de Seguimiento a la Planificación y Política Pública

Indicadores con comportamiento discreto

Por otra parte, el objetivo 14 del PND cuenta con la alineación de 36 indicadores de comportamiento discreto, los cuales presentan una periodicidad de análisis mensual, trimestral, cuatrimestral y semestral, en este sentido, para el primer semestre se cuenta con 65 períodos de análisis: 18 mensuales, 3 bimensuales, 24 trimestrales, 1 cuatrimestral y 19 semestrales.

Con base en el comportamiento de los indicadores y su periodicidad, se identifica que en un 83,08% presentaron un comportamiento esperado, el 3,08% tienen un comportamiento cercano al esperado y el 13,84% mostraron un comportamiento menor al esperado.

Tabla 50. Tabla de cumplimiento de indicadores discretos alineados al objetivo Nro. 14. del PND.

Gabinete Sectorial	Entidad	Número Indicadores (A)	Periodicidad del Indicador (B)	Periodos Analizados (C=AxB)	Categorías de Cumplimiento		
Económico	Agencia de Regulación y Control de las Telecomunicaciones ARCOTEL	2	Mensual (6)	12	9		3
	Dirección General de Aviación Civil	1	Trimestral (2)	2	2		
	Ministerio de Energía y Minas	1	Trimestral (2)	2	2		

Gabinete Sectorial	Entidad	Número Indicadores (A)	Periodicidad del Indicador (B)	Periodos Analizados (C=AxB)	Categorías de Cumplimiento		
		1	Semestral (1)	1	1		
	Ministerio de Telecomunicaciones y de la Sociedad de la Información	1	Semestral (1)	1	1		
	Servicio Nacional de Contratación Pública - SERCOP	1	Trimestral (2)	2	2		
Productivo	Ministerio de Desarrollo Urbano y Vivienda	2	Semestral (1)	2	2		
Sin gabinete	Instituto Nacional de Estadísticas y Censos	2	Semestral (1)	2	2		
	Secretaría Técnica De Gestión Inmobiliaria Del Sector Público	1	Mensual (6)	6	6		
		1	Cuatrimestral (1)	1		1	
		9	Trimestral (2)	18	14		4
	Consejo de Regulación y Promoción de la Información y Comunicación	2	Semestral (1)	2	1	1	
	Defensoría Pública	2	Semestral (1)	2	1		1
	Superintendencia de Control del Poder de Mercado	3	Semestral (1)	3	3		
	Tribunal Contencioso Electoral	3	Semestral (1)	3	2		1
	Secretaría Nacional De Planificación	1	Bimensual (3)	3	3		
3		Semestral (1)	3	3			
Periodos por categoría de cumplimiento					54	2	9
Porcentaje por categoría de cumplimiento					83,08%	3,08%	13,84%

Fuente: Secretaría Nacional de Planificación, Módulo Seguimiento a la Planificación Institucional del SIPEIP-Submódulo de planes institucionales corte 30 de junio de 2022. Herramienta de Gobiernos por Resultados GPR corte 30 de junio de 2022

Semaforización: ● >=100%; ● >=90% y <=99.99%; ● <=89.99% y >=0%.

Elaborado: Dirección de Seguimiento a la Planificación y Política Pública

Adicionalmente, en el período enero a junio 2022 por parte de las entidades reportan los siguientes logros relevantes:

Ministerio del Trabajo:

- ✓ Se atendieron 771 denuncias administrativas relacionadas con reclamos de desvinculaciones, vinculaciones, movimientos de personal y liquidaciones, además, se han atendido 10.556 denuncias administrativas relacionadas con talento humano y remuneraciones. También, se realizaron notificaciones de monitoreo de servidores con impedimento legal para ejercer cargo público a 883 instituciones y finalmente, se remitieron 34 denuncias de procesos ex post de concursos de méritos y oposición y evaluación del desempeño.
- ✓ Se ha logrado efectuar el acompañamiento técnico, capacitaciones y/o asesorías brindadas a 108 instituciones públicas relacionado con las temáticas: mejora en gestión pública, mejora continua, mejora procesos, atención ciudadana y calidad. Finalmente, se ha logrado el reconocimiento a 127 entidades públicas en el premio ecuatoriano de calidad y excelencia y/o menciones especiales.

Ministerio de Energía y Minas:

- ✓ En relación con el Índice de regulación y control de las actividades y prácticas que utilizan radiación ionizante se indica que se ha cumplido con el total de regulaciones para aplicaciones nucleares.

Defensoría del Pueblo:

- ✓ Con el propósito de incrementar el reconocimiento a nivel nacional e internacional de la Defensoría del Pueblo, la institución en este período participó en 110 espacios nacionales e internacionales en temas de derechos humanos y de la naturaleza. Además, en este período hasta junio de 2022 se implementaron acciones estratégicas para el mejoramiento del ejercicio de derechos para 174 situaciones sistemáticas, generalizadas y de relevancia social y, garantizando así la prevención, promoción y protección a 119 situaciones, lo cual representa el 209 % de cumplimiento con respecto a la meta establecida.

Asamblea Nacional:

- ✓ Se publicaron 6 Leyes en el Registro Oficial de la agenda de legislación: (1) Ley Orgánica Reformatoria al Código Orgánico de la Economía Social de los Conocimientos, Creatividad e Innovación, que regula el Financiamiento y Facilidades de Pago en Becas, Crédito Educativo y Ayudas Económicas, (2) Ley Orgánica para Defender los Derechos de los Clientes del Sistema Financiero Nacional y Evitar Cobros Indebidos y Servicios no Solicitados, (3) Ley Orgánica de Vivienda de Interés Social, (4) Ley Reformatoria a la Ley de Seguridad Social para Promover la Total Transparencia de la Gestión de los Recursos del Instituto Ecuatoriano de Seguridad Social y de Todas las Entidades de su Propiedad, (5) Ley Orgánica que Regula la Interrupción Voluntaria del Embarazo para niñas, adolescentes y mujeres en caso de violación, y, (6) Ley para Prevenir y Reducir la Pérdida y el Desperdicio de Alimentos y Mitigar el Hambre de las Personas en Situación de Vulnerabilidad Alimentaria.

Objetivo 15: Fomentar la ética pública, la transparencia y la lucha contra la corrupción

A este objetivo se alinean 11 entidades, a través de sus objetivos institucionales, y que son parte de los gabinetes sectoriales económico (4) y sin gabinete (7).

De acuerdo con el comportamiento de los indicadores que contribuyen a este objetivo, a continuación, se presenta el detalle del cumplimiento de los mismos por cada entidad responsable, considerando los umbrales de semaforización establecidos. Adicionalmente, se presentan los logros relevantes identificados por las entidades:

Indicadores con comportamiento continuo

Al objetivo 15 del Plan Nacional de Desarrollo, se encuentran alineados un total de 40 indicadores con comportamiento continuo, de los cuales el 62,50% (25 indicadores) presentan un avance esperado, el 17,50% (7 indicadores) cuentan con un avance cercano al esperado, y el 20,00% (8 indicadores) mostraron un avance menor al esperado, como se muestra a continuación:

Tabla 51. Tabla de cumplimiento de indicadores continuos alineados al objetivo Nro. 15. del PND.

Gabinete Sectorial	Entidad	Número Indicadores	Categorías de Cumplimiento		
Económico	Dirección General de Registro Civil Identificación y Cedulación	6	2	3	1
	Servicio Nacional de Contratación Pública - SERCOP	1		1	
	Unidad de Análisis Financiero y Económico UAFE	4	2		2
Sin gabinete	Asamblea Nacional	1	1		
	Consejo de Gobierno del Régimen Especial de Galápagos	1	1		

Gabinete Sectorial	Entidad	Número Indicadores	Categorías de Cumplimiento		
	Consejo de Participación Ciudadana y Control Social	8	7	1	
	Defensoría del Pueblo	3	3		
	Procuraduría General del Estado	15	8	2	5
	Secretaría Técnica del Comité de Coordinación de la Función de Transparencia y Control Social	1	1		
Total Indicadores		40	25	7	8
Porcentaje			62,50%	17,50%	20,00%

Fuente: Secretaría Nacional de Planificación, Módulo Seguimiento a la Planificación Institucional del SIPEIP-Submódulo de planes institucionales corte 30 de junio de 2022. Herramienta de Gobiernos por Resultados GPR corte 30 de junio de 2022

Semaforización: ● >=100%; ● >=90% y <=99.99%; ● <=89,99% y >=0%.

Elaborado: Dirección de Seguimiento a la Planificación y Política Pública

Indicadores con comportamiento discreto

Por otra parte, el objetivo 15 del PND cuenta con la alineación de 14 indicadores de comportamiento discreto, los cuales presentan una periodicidad de análisis mensual, trimestral y semestral, en este sentido, para el primer semestre se cuenta con 42 períodos de análisis: 30 mensuales, 6 trimestrales y 6 semestrales.

Con base en el comportamiento de los indicadores y su periodicidad, se identifica que en un 92,86% presentaron un comportamiento esperado y el 7,14% mostraron un comportamiento menor al esperado.

Tabla 52. Tabla de cumplimiento de indicadores discretos alineados al objetivo Nro. 15. del PND.

Gabinete Sectorial	Entidad	Número Indicadores (A)	Periodicidad del Indicador (B)	Periodos Analizados (C=AxB)	Categorías de Cumplimiento		
Económico	Dirección General de Registro Civil Identificación y Cedulación	2	Mensual (6)	12	12		
		1	Trimestral (2)	2			2
	Dirección Nacional de Registros Públicos	2	Mensual (6)	12	12		
		2	Trimestral (2)	4	3		1
		3	Semestral (1)	3	3		
Servicio Nacional de Contratación Pública - SERCOP	1	Mensual (6)	6	6			
Sin gabinete	Asamblea Nacional	1	Semestral (1)	1	1		
	Contraloría General del Estado	2	Semestral (1)	2	2		
Periodos por categoría de cumplimiento					39	0	3
Porcentaje por categoría de cumplimiento					92,86%	0%	7,14%

Fuente: Secretaría Nacional de Planificación, Módulo Seguimiento a la Planificación Institucional del SIPEIP-Submódulo de planes institucionales corte 30 de junio de 2022. Herramienta de Gobiernos por Resultados GPR corte 30 de junio de 2022

Semaforización: ● >=100%; ● >=90% y <=99.99%; ● <=89,99% y >=0%.

Elaborado: Dirección de Seguimiento a la Planificación y Política Pública

Adicionalmente, en el período enero a junio 2022 por parte de las entidades reportan los siguientes logros relevantes:

Asamblea Nacional:

- ✓ Se logró la participación de 4000 y 5800 integrantes con enfoque intergeneracional e intercultural (Pueblos y Nacionalidades), respectivamente; por lo que, se incrementó en un

5% en la participación ciudadana en el quehacer legislativo, y se fomenta el parlamento abierto.

Unidad de Análisis Financiero y Económico UAFE:

- ✓ Se logró firmar 2 memorandos de entendimiento relacionados con el lavado de activos y financiamiento de delitos con Global Financial Integrity - GFI- SENAE- BANCO CENTRAL-UAFE y con la Unidad de Análisis Financiero de la República de Panamá.
- ✓ Se ha remitido a la Fiscalía General del Estado, 520 Informes Ejecutivos y 7 reportes sobre presuntas actividades inusuales e injustificadas para prevenir, detectar y erradicar el lavado de activos y financiamiento de delitos.
- ✓ Se ha logrado incorporar a 398 nuevos sujetos obligados a reportar información a la Unidad de Análisis Financiero y Económico.

Consejo de Participación Ciudadana y Control Social:

- ✓ Se atendieron las iniciativas del Pleno del CPCCS para conformar 7 veedurías ciudadanas, con la finalidad de Vigilar la Transparencia del Proceso de Selección y Designación de las y los consejeros principales y suplentes.

Procuraduría General del Estado:

- ✓ En el marco de las acciones de actualización de jurisprudencia se atendieron 290 consultas que generan un pronunciamiento vinculante para la PGE y que sirven de respaldo a la gestión de las instituciones públicas que las formulan.

Secretaría Técnica Del Comité De Coordinación De La Función De Transparencia Y Control Social:

- ✓ Dentro de los niveles de implementación de políticas y planes, se realizó la presentación, gestión y seguimiento de un proyecto de Ley sobre "Competencia Desleal", presentado ante la Asamblea Nacional. Adicionalmente, se firmó un Convenio Interinstitucional de Cooperación Público – Privado con la Cámara de Comercio de Quito.

Contraloría General Del Estado:

- ✓ Se ejecutaron 199 acciones de control imprevistas y 1.920 actividades y acciones de control planificadas.

Objetivo 16: Promover la integración regional, la inserción estratégica del país en el mundo y garantizar los derechos de las personas en situación de movilidad humana

A este objetivo se alinean 3 entidades, a través de sus objetivos institucionales, y que son parte de los gabinetes sectoriales sin gabinete (3).

De acuerdo con el comportamiento de los indicadores que contribuyen a este objetivo, a continuación, se presenta el detalle del cumplimiento de los mismos por cada entidad responsable, considerando los umbrales de semaforización establecidos. Adicionalmente, se presentan los logros relevantes identificados por las entidades:

Indicadores con comportamiento continuo

Al objetivo 16 del Plan Nacional de Desarrollo, se encuentran alineados un total de 3 indicadores con comportamiento continuo, de los cuales el 66,67% (2 indicadores) presentan un avance esperado y el 33,33% (1 indicador) mostraron un avance menor al esperado, como se muestra a continuación:

Tabla 53. Tabla de cumplimiento de indicadores continuos alineados al objetivo Nro. 16. del PND.

Gabinete Sectorial	Entidad	Número Indicadores	Categorías de Cumplimiento		
Sin gabinete	Consejo de Gobierno del Régimen Especial de Galápagos	1	1	0	0
	Parlamento Andino	2	2	0	0
Total Indicadores		3	2	1	0
Porcentaje			66,67%	33,33%	0,00%

Fuente: Secretaría Nacional de Planificación, Módulo Seguimiento a la Planificación Institucional del SIPEIP-Submódulo de planes institucionales corte 30 de junio de 2022. Herramienta de Gobiernos por Resultados GPR corte 30 de junio de 2022

Semaforización: ● >=100%; ● >=90% y <=99.99%; ● <=89,99% y >=0%.

Elaborado: Dirección de Seguimiento a la Planificación y Política Pública

Indicadores con comportamiento discreto

Por otra parte, el objetivo 16 del PND cuenta con la alineación de 3 indicadores de comportamiento discreto, los cuales presentan una periodicidad de análisis semestral, en este sentido, para el primer semestre se cuenta con 3 períodos de análisis de los cuales todos son semestrales.

Con base en el comportamiento de los indicadores y su periodicidad, se identifica que en un 66,67% presentaron un comportamiento esperado y el 33,33% mostraron un comportamiento menor al esperado.

Tabla 54. Tabla de cumplimiento de indicadores discretos alineados al objetivo Nro. 16. del PND.

Gabinete Sectorial	Entidad	Número Indicadores (A)	Periodicidad del Indicador (B)	Periodos Analizados (C=AxB)	Categorías de Cumplimiento		
Sin gabinete	Consejo Nacional para la Igualdad de Movilidad Humana	3	Semestral (1)	3	2	0	1
Periodos por categoría de cumplimiento					2	0	1
Porcentaje por categoría de cumplimiento					66,67%	0%	33,33%

Fuente: Secretaría Nacional de Planificación, Módulo Seguimiento a la Planificación Institucional del SIPEIP-Submódulo de planes institucionales corte 30 de junio de 2022. Herramienta de Gobiernos por Resultados GPR corte 30 de junio de 2022

Semaforización: ● >=100%; ● >=90% y <=99.99%; ● <=89,99% y >=0%.

Elaborado: Dirección de Seguimiento a la Planificación y Política Pública

Adicionalmente, en el período enero a junio 2022 por parte de las entidades reportan los siguientes logros relevantes:

Consejo de Gobierno del Régimen Especial de Galápagos:

- ✓ Para cumplir con el objetivo estratégico se usaron herramientas tecnológicas de punta como son el Synology DiskStation Manager (DSM), el sistema que almacena documentos y bancos de datos de la Dirección de Planificación y Gestión Estratégica de Movilidad Humana y tránsito de Vehículos logrando contabilizar que 712 ciudadanos han sido notificados con Procesos Administrativos.

Consejo Nacional para la Igualdad de Movilidad Humana:

- ✓ El CNIMH ha dado contestación a pedidos de información para la elaboración de informes internacionales a cargo de la Secretaría de Derechos Humanos y del Ministerio de Relaciones Exteriores y Movilidad Humana, en los cuales se ha indicado la gestión institucional en el marco de la aplicación de convenciones internacionales de derechos humanos y el respeto, garantía y protección de los derechos de las personas en movilidad humana, así como aportes a documentos normativos y de política pública en el nivel internacional.
- ✓ A través del sistema Si Derechos y por medio de oficio se han dado respuesta a los siguientes pedidos y aportes:
 - Estudio de Políticas Públicas en materia de Conducta Empresarial Responsable (CER) en el Ecuador Acciones encaminadas al cumplimiento e implementación de la Agenda 2030
 - Examen Periódico Universal
 - Pacto Internacional sobre Derechos Civiles y Políticos
 - Proyecto de Convención sobre el derecho al desarrollo
- ✓ Se ha generado el apoyo técnico a los cantones de Ibarra, Esmeraldas y Eloy Alfaro en la conformación de sus Consejos Consultivos Cantonales de Movilidad Humana, al cantón Manta en la definición de una estructura de Plan de Trabajo y al cantón Portoviejo en su participación en el proceso de consulta a la política pública nacional de movilidad humana.

CAPITULO III: SEGUIMIENTO DEL PLAN ANUAL DE INVERSIONES – PAI 2022

3.1. Metodología de seguimiento al Plan Anual de Inversiones

La metodología aplicada en el proceso de seguimiento se sustenta en la programación física y presupuestaria que realizan las entidades responsables de la ejecución de los estudios, programas y proyectos de inversión que conforman el Plan Anual de Inversiones. En este sentido, las entidades ejecutoras reportan el avance de las metas físicas por componente a través del Módulo de Seguimiento a la Planificación Institucional, del Sistema Integrado de Planificación e Inversión Pública – SIPeIP, que es la herramienta tecnológica utilizada en el proceso.

Dado que existe una vinculación entre la planificación y el presupuesto, es necesario conocer el monto ejecutado (devengado más anticipo) por cada proyecto de inversión con relación al presupuesto programado¹³. Para tal efecto, se dispone de la base de datos del Sistema Integrado de Gestión Financiera (e-SIGEF), que incluye todas las fuentes de financiamiento (se excluye capital no atado a proyectos).

Con la información consolidada, que ha sido ingresada por las entidades en el Módulo Seguimiento del SIPeIP, se elabora una base de datos, que incluye cada uno de los campos que se generan en el mencionado módulo, así como también, se incluye la información correspondiente a la ejecución del componente presupuestario, obtenido del sistema e-SIGEF. La base de datos registra la alineación que realizaron las entidades de los estudios, programas y proyectos de inversión con respecto a los Objetivos del Plan Nacional de Desarrollo 2021-2025, lo cual permite realizar un análisis comparativo del porcentaje de avance de metas físicas y porcentaje de ejecución presupuestaria, con relación a los objetivos nacionales.

Es importante resaltar que las instituciones ejecutoras son las responsables de la veracidad y la calidad de la información, que constituye la base para la elaboración del presente informe.

Categorías de cumplimiento o Semaforización

Para el análisis del avance físico y presupuestario de los estudios, programas y/o proyectos de inversión se establecen categorías de cumplimiento o semaforización de cumplimiento de metas, con base en umbrales de valoración, permitiendo que las instituciones contrasten el desempeño observado con relación a lo programado.




La semaforización del cumplimiento de metas permitirá a las instituciones ejecutoras generar acciones preventivas o correctivas, que permitan mejorar la ejecución de los estudios, programas y proyectos de inversión. El análisis presupuestario de los proyectos de inversión, contempla el monto codificado y ejecutado con corte al 30 de junio de 2022. Se excluye grupo de gasto 96 (Amortización de la Deuda Pública¹⁴), del “Programa de Preservación de Capital período 2022”, cuya entidad responsable es el Ministerio de Economía y Finanzas.

¹³ El presupuesto programado corresponde a la información remitida de manera oficial por las entidades que ejecutan estudios, programas y proyectos de inversión que conforman el Plan Anual de Inversiones que se financian con recursos de Gasto No Permanente.

¹⁴ Amortización de Deuda Pública: Recursos para la amortización de obligaciones por la colocación de títulos - valores emitidos por entidades del sector público y por la contratación de préstamos externos e internos.

Las categorías de cumplimiento de las metas físicas y ejecución presupuestaria establecidas son¹⁵:

Tabla 55. Semaforización del Plan Anual de Inversiones.

Categoría	Umbrales	Categorías de cumplimiento de metas físicas	Categorías de ejecución presupuestaria
	≥ 100%	Alto cumplimiento de metas	Alto cumplimiento de presupuesto ejecutado
	>90% y < 100%	Parcial cumplimiento de metas	Parcial cumplimiento de presupuesto ejecutado
	≤ 90%	Bajo cumplimiento de metas	Bajo cumplimiento de presupuesto ejecutado

Análisis de la ejecución del Plan Anual de Inversiones

El informe presenta el análisis de los estudios, programas y proyectos según su alineación a cada objetivo del Plan Nacional de Desarrollo, para el efecto se considera la regla 80/20, es decir, se detallan aquellos que concentran sobre el 80% del presupuesto codificado por objetivo.

En el Anexo 2 del presente informe se detalla la alineación de los estudios programas y proyectos de inversión a las metas del Plan Nacional de Desarrollo y consecuentemente a las metas de los Objetivos de Desarrollo Sostenibles (ODS), considerando que, en el proceso de formulación del PND se aplicó la metodología de alineación a los ODS de la Agenda 2030, desarrollada por el Programa de Naciones Unidas para el Desarrollo (PNUD)¹⁶. Asimismo, en el anexo en mención se contemplan las alertas al avance físico y presupuestario de la totalidad de los estudios, programas y proyectos de inversión que conforman el PAI con corte al 30 de junio de 2022.

3.2. Estructura y ejecución del Plan Anual de Inversiones – PAI 2022

El Plan Anual de Inversiones (PAI) 2022, con corte al 30 de junio de 2022, está conformado por 581 proyectos de inversión, ejecutado por 85 entidades del sector público. De conformidad a lo establecido en el artículo 60 de Código Orgánico de Planificación y Finanzas Pública y el artículo 47 del Reglamento al Código Orgánico de Planificación y Finanzas Pública, de los 581 proyectos que conforman el PAI, 336 emite dictamen de prioridad la Secretaría Nacional de Planificación (335 cuentan con dictamen de prioridad y 1 sin dictamen de prioridad) y 240 proyectos son emitidos por la máxima autoridad de las Universidades y Escuelas Politécnicas.

Adicionalmente, el Consejo de Gobierno de Régimen Especial de Galápagos (1 proyecto sin dictamen de prioridad y 1 proyecto sin registro en el sistema SIPeIP) y la Secretaría Técnica de la Circunscripción Territorial Especial Amazónica, cuentan con un total de 3 proyectos cuyos dictámenes son emitidos por las propias entidades en el marco de sus competencias, de acuerdo a lo que establece la normativa legal.

¹⁵ Para definir la semaforización o categorías de cumplimientos de metas físicas en el presente informe se tomó como referencia los umbrales establecidos en la Norma Técnica de Gobierno por Resultados emitida mediante Acuerdo Nro. SNP-SNP-2022-0006-A, el 13 de febrero de 2022.

¹⁶ Lineamientos metodológicos para la vinculación de los ODS con el Plan Nacional de Desarrollo 2021-2025, Acuerdo Nro. SNP-SNP-2021-0003-A, de 17 de septiembre de 2021. Quito, Ecuador.

**Tabla 56. Estructura del PAI de acuerdo al dictamen de prioridad
(millones de dólares)**

Estructura Dictamen de Prioridad	Nro. Entidades	Nro. Proyectos	Presupuesto Codificado (a)	Anticipo (b)	Presupuesto Devengado (c)	Presupuesto Ejecutado (d=b+c)	% Participación Presupuesto codificado
Secretaría Nacional de Planificación	53	336	2.126,32	30,39	346,34	376,73	91,50%
Universidades y Escuelas Politécnicas	30	240	130,99	2,99	14,98	17,97	5,64%
Secretaría Técnica de La Circunscripción Territorial Especial Amazónica	1	3	51,90	-	1,08	1,08	2,23%
Consejo de Gobierno de Régimen Especial de Galápagos	1	2	14,69	-	2,17	2,17	0,63%
Total	85	581	2.323,90	33,38	364,57	397,95	100,00%

Fuente: Módulo Seguimiento a la Planificación Institucional del Sistema Integrado de Planificación e Inversión Pública – SIPeIP, Secretaría Nacional de Planificación. Sistema Integrado de Gestión Financiera e-SIGEF, Ministerio de Economía y Finanzas - Ejecución Presupuestaria. Corte 30 de junio de 2022.

Por otra parte, de los 581 proyectos de inversión, 550 cuentan con registro de alineación al Plan Nacional de Desarrollo 2021-2025 en el módulo de seguimiento del SIPeIP. Los restantes 31 proyectos sin alienación corresponden a:

- 27 no cuentan con presupuesto codificado, por tanto, no son sujetos de seguimiento al primer semestre de 2022.
- 1 proyectos con presupuesto codificado no cuentan con dictamen de prioridad
- 2 proyectos no reportaron información y,
- 1 proyecto no se encuentra registrado en el Sistema Integrado de Planificación e Inversión Pública

De los 550 proyectos que cuentan con alineación al PND 2021-2025 en el módulo de seguimiento del SIPeIP, 291 proyectos no cuentan con programación de metas físicas para el primer semestre de 2022, mientras que, 259 proyectos si tienen programación.

En cuanto a la estructura presupuestaria, de los 581 proyectos que conforman el Plan Anual de Inversiones 2022 al primer semestre, 27 proyectos no registran presupuesto codificado al 30 de junio de 2022, por tanto, estos no han sido incluidos en el proceso de seguimiento ejecutado en el primer semestre de 2022.

**Tabla 57. Detalle de proyectos
(millones de dólares)**

Detalle proyecto	Nro. Proyectos	Presupuesto Codificado (a)	Anticipo (b)	Presupuesto Devengado (c)	Presupuesto Ejecutado (d=b+c)
Proyectos sin Programación de Ejecución de Metas - I semestre 2022	291	799,44	5,58	67,70	73,29
Proyectos con Programación de Ejecución de Metas - I semestre 2022	259	1.509,82	27,80	294,69	322,49
Proyectos sin presupuesto codificado al 30 de junio de 2022	27	-	-	-	-
Proyectos sin reportar información en SIPeIP*	2	0,14	-	-	-

Detalle proyecto	Nro. Proyectos	Presupuesto Codificado (a)	Anticipo (b)	Presupuesto Devengado (c)	Presupuesto Ejecutado (d=b+c)
Proyecto sin dictamen de prioridad**	1	0,11	-	-	-
Proyectos sin registrar en el SIPEIP***	1	14,39	-	2,17	2,17
Total	581	2.323,90	33,38	364,57	397,95

Fuente: Módulo Seguimiento a la Planificación Institucional del Sistema Integrado de Planificación e Inversión Pública – SIPEIP, Secretaría Nacional de Planificación. Sistema Integrado de Gestión Financiera e-SIGEF, Ministerio de Economía y Finanzas - Ejecución Presupuestaria. Corte 30 de junio del 2022.

***Nota:** La Universidad Estatal de Bolívar no registro de la información de 2 proyectos:

- Proyecto 1: Terminación edificio de posgrado.
- Proyecto 2: Fortalecimiento de laboratorios para el desarrollo de la capacidad analítica de los estudiantes de las diferentes carreras de las facultades de la UEB.


****Nota:** Proyecto del MSP incluido en la proforma presupuestaria 2022 que no cuenta con dictamen de prioridad. En proceso de modificación presupuestaria para la reducción del presupuesto asignado (Oficio Nro. SNP-SNP-2022-0392-OF y Oficio SNP-SNP-SGP-2022-0121-O).

*****Nota:** El proyecto que no se encuentra registrado en el SIPEIP es:

- Proyecto “Fortalecimiento al consejo de gobierno del régimen”, perteneciente al Consejo de Gobierno del Régimen Especial de Galápagos.

Al 30 de junio de 2022, el Plan Anual de Inversiones cuenta con un valor codificado de 2.323,90 millones de dólares, mientras que, el monto ejecutado (presupuesto devengado más anticipo) fue de 397,95 millones de dólares, lo que representa una ejecución del 17,12%¹⁷.

Gráfico 5. Ejecución del Plan Anual de Inversiones (millones de dólares)



Fuente: Módulo Seguimiento a la Planificación Institucional del Sistema Integrado de Planificación e Inversión Pública – SIPEIP, Secretaría Nacional de Planificación. Sistema Integrado de Gestión Financiera e-SIGEF, Ministerio de Economía y Finanzas - Ejecución Presupuestaria. Corte 30 de junio de 2022.

Considerando los ejes del Plan Nacional de Desarrollo 2021-2025, el eje Social cuenta con la mayor cantidad de proyectos (282 de 581 proyectos) y con una participación presupuestaria del 48,54% (presupuesto codificado). A continuación, se detalla el número de proyectos y el presupuesto de acuerdo con la alineación por cada eje y objetivo del Plan.

¹⁷ Se excluye grupo de gasto 96 (Amortización de la Deuda Pública), del “Programa de Preservación de Capital período 2022”, cuya entidad responsable es el Ministerio de Economía y Finanzas.

Tabla 58. Presupuesto del gasto no permanente por ejes y objetivos del Plan Nacional de Desarrollo (millones de dólares)

Eje PND 2021-2025	Nro. Objetivo PND 2021-2025	Nro. Proyectos	Presupuesto Codificado (a)	Anticipo (b)	Presupuesto Devengado (c)	Presupuesto Ejecutado (d=b+c)
Eje 1. Económico	1	-	-	-	-	-
	2	109	278,30	21,18	69,23	90,41
	3	36	133,00	0,12	26,96	27,08
	4	7	299,60	-	9,17	9,17
Subtotal Eje 1.		152	710,90	21,30	105,36	126,66
Eje 2. Social	5	31	375,54	0,57	95,47	96,04
	6	25	300,94	2,61	27,72	30,33
	7	221	311,52	5,65	37,03	42,68
	8	5	20,22	-	11,23	11,23
Subtotal Eje 2.		282	1.008,22	8,83	171,44	180,28
Eje 3. Seguridad	9	15	92,16	1,95	1,81	3,75
	10	9	117,13	-	18,92	18,92
Subtotal Eje 3.		24	209,29	1,95	20,73	22,67
Eje 4. Transición Ecológica	11	9	28,79	-	2,24	2,24
	12	15	88,62	-	0,68	0,68
	13	5	5,44	-	0,54	0,54
Subtotal Eje 4.		29	122,84	-	3,46	3,46
Eje 5. Institucional	14	49	220,46	0,57	58,83	59,40
	15	9	28,03	0,73	2,35	3,09
	16	5	9,52	-	0,22	0,22
Subtotal Eje 5.		63	258,01	1,30	61,40	62,71
Proyecto sin dictamen de prioridad		1	0,11	-	-	-
Proyectos sin presupuesto codificado al 30 de junio de 2022		27	-	-	-	-
Proyectos sin registrar en el SIPeIP		1	14,39	-	2,17	2,17
Proyectos sin reportar información en SIPeIP		2	0,14	-	-	-
Total		581	2.323,90	33,38	364,57	397,95

Fuente: Módulo Seguimiento del Sistema Integrado de Planificación e Inversión Pública – SIPeIP, Secretaría Nacional de Planificación. Sistema Integrado de Gestión Financiera e-SIGEF, Ministerio de Economía y Finanzas - Ejecución Presupuestaria.

Corte 30 de junio de 2022.

3.3. Análisis por Objetivo del Plan Nacional de Desarrollo

Objetivo 1: Incrementar y fomentar, de manera inclusiva, las oportunidades de empleo y las condiciones laborales

Este objetivo se enfoca en la generación de empleo con la existencia de una economía de libre mercado con tres fundamentos importantes que son: 1) sistema de precios, 2) competencia y, 3) defensa de la propiedad privada. Esta es la mejor forma de crear oportunidades para todos y mejorar

la calidad de vida de los ecuatorianos, considerando las diversidades de género, intergeneracional, pueblos y nacionalidades y grupos de atención prioritaria.

En lo que se refiere al emprendimiento, se precisa eliminar trámites innecesarios, propiciar capacitación y acceso a condiciones óptimas de financiamiento, tomando en cuenta la interrelación que debe existir entre la academia, la empresa y los diferentes niveles de gobierno.

El Plan Anual de Inversiones del año 2022 con corte al 30 de junio de 2022, no cuenta con estudios, programas o proyectos de inversión alineados al objetivo 1 del Plan Nacional de Desarrollo.

Objetivo 2: Impulsar un sistema económico con reglas claras que fomente el comercio exterior, turismo, atracción de inversiones y modernización del sistema financiero nacional

Este objetivo se enfoca en incrementar el nivel de bienestar de las personas, considerando los recursos naturales como punto de partida conjugada con habilidades profundas (especialización del comercio exterior, turismo, inversiones y financiero), mejor tecnología y aprovechamiento de las economías a escala, dando como resultado efectos positivos que cuentan con aumentos de la productividad, competitividad e innovación, reducción de precios y costos de producción, una mayor optimización de los recursos; y, mejoras en el bienestar y calidad de vida.

Análisis Presupuestario

Al objetivo 2 se encuentran alineados 109 proyectos con corte al 30 de junio de 2022, registrándose un presupuesto codificado de 278,30 millones de dólares y una ejecución de 90,41 millones de dólares (32,49% ejecutado).

A nivel de los Gabinetes Sectoriales establecidos, el Gabinete Económico es el que mayor porcentaje de participación presenta en cuanto al monto codificado, con 265,26 millones de dólares (95,31% de participación), seguido por el Gabinete Productivo con 10,25 millones de dólares (3,68% de participación); el Gabinete de Educación y el sector Sin Gabinete con 1,48 y 1,31 millones de dólares, respectivamente (0,53% y 0,47% de participación).

A continuación, se presenta la ejecución presupuestaria correspondiente al primer semestre de 2022 a nivel de Gabinete Sectorial.

Tabla 59. Ejecución presupuestaria de los proyectos de inversión por gabinete alineados al objetivo 2 (millones de dólares)

Gabinete Sectorial	Nro. Entidades	Nro. De Proyectos	Presupuesto Codificado (a)	Anticipo (b)	Presupuesto Devengado (c)	Presupuesto Ejecutado (d=b+c)	% Ejecución (d/a)
Económico	4	96	265,26	21,18	68,37	89,55	33,76%
Productivo	2	5	10,25	-	0,34	0,34	3,36%
Educación	1	7	1,48	-	0,09	0,09	6,19%
Sin Gabinete	1	1	1,31	-	0,42	0,42	32,21%
Total	8	109	278,30	21,18	69,23	90,41	32,49%

Fuente: Módulo Seguimiento a la Planificación Institucional del Sistema Integrado de Planificación e Inversión Pública – SIPeIP, Secretaría Nacional de Planificación. Sistema Integrado de Gestión Financiera e-SIGEF, Ministerio de Economía y Finanzas - Ejecución Presupuestaria. Corte 30 de junio de 2022.

A nivel de entidades, el Ministerio de Transporte y Obras Públicas, concentra el 93,76% del presupuesto codificado. A continuación, se presenta la ejecución presupuestaria de los proyectos alineados al objetivo 2.

Tabla 60. Ejecución presupuestaria de los proyectos de inversión por entidad alineados al objetivo 2 (millones de dólares)

Entidad	Gabinete Sectorial	Nro. De Proyectos	Presupuesto Codificado (a)	Anticipo (b)	Presupuesto Devengado (c)	Presupuesto Ejecutado (d=b+c)	% Ejecución (d/a)
Ministerio de Transporte y Obras Públicas	Económico	92	260,93	21,18	67,98	89,15	34,17%
Ministerio de Turismo	Productivo	3	6,76	-	0,21	0,21	3,11%
Ministerio de Producción Comercio Exterior Inversiones y Pesca	Productivo	2	3,49	-	0,13	0,13	3,85%
Autoridad Portuaria de Esmeraldas	Económico	1	3,09	-	-	-	0,00%
Ministerio de Cultura y Patrimonio	Educación	7	1,48	-	0,09	0,09	6,19%
Instituto Nacional de Estadísticas y Censos	Sin Gabinete	1	1,31	-	0,42	0,42	32,21%
Instituto de Investigación Geológico y Energético	Económico	1	0,99	-	0,40	0,40	40,10%
Autoridad Portuaria de Guayaquil	Económico	2	0,25	-	-	-	0,00%
		109	278,30	21,18	69,23	90,41	32,49%

Fuente: Módulo Seguimiento a la Planificación Institucional del Sistema Integrado de Planificación e Inversión Pública – SIPeIP, Secretaría Nacional de Planificación. Sistema Integrado de Gestión Financiera e-SIGEF, Ministerio de Economía y Finanzas - Ejecución Presupuestaria. Corte 30 de junio de 2022.

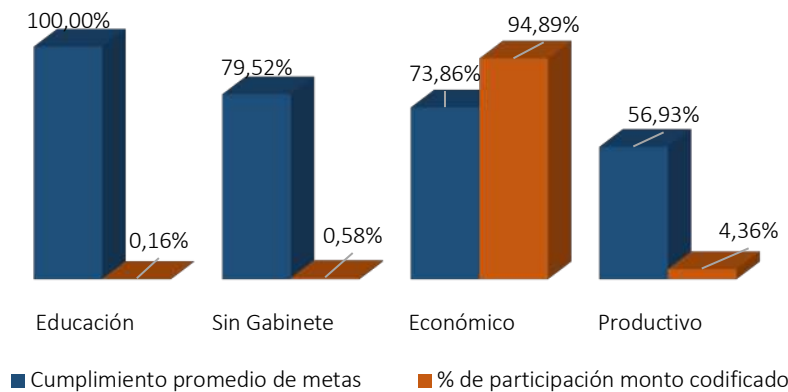
Análisis del cumplimiento de metas de los proyectos de inversión

Al objetivo 2 del Plan se encuentran alineados 109 proyectos de inversión, de los cuales, 28 proyectos tienen programación de metas físicas para el primer semestre de 2022; y 81 proyectos no cuentan con metas físicas programadas para el citado periodo.

De los 28 proyectos que cuentan con programación de metas físicas el primer semestre de 2022, el Gabinete Económico registra el mayor número de proyectos con programación de metas, cuya participación es de 82,14% (23 proyectos) y una ejecución promedio de metas físicas del 73,86%. El Gabinete Productivo tiene una participación de 10,71% (3 proyectos) con una ejecución promedio de metas físicas del 56,93%. El Gabinete de Educación tiene una participación de 3,57% (1 proyecto) y una ejecución promedio de metas físicas del 100,00%, finalmente el sector Sin Gabinete, tiene una ejecución promedio de metas físicas del 79,52% con una participación del 3,57% (1 proyecto).

Los 28 proyectos que cuentan con programación de metas, presentan un presupuesto codificado de 225,88 millones de dólares, siendo el Gabinete Económico el que mayor porcentaje de participación de presupuesto codificado presenta, con 94,89% (214,35 millones de dólares), de acuerdo con el siguiente detalle:

Gráfico 6. Porcentaje promedio de ejecución de metas y participación presupuestaria de proyectos por gabinete sectorial alineados al objetivo 2.



Fuente: Módulo Seguimiento a la Planificación Institucional del Sistema Integrado de Planificación e Inversión Pública – SIPeIP, Secretaría Nacional de Planificación. Sistema Integrado de Gestión Financiera e-SIGEF, Ministerio de Economía y Finanzas - Ejecución Presupuestaria. Corte 30 de junio de 2022.

Cumplimiento de metas de los proyectos de inversión por entidad

El Ministerio de Transporte y Obras Públicas, concentran el 93,76% del presupuesto codificado (260,93 millones de un total de 278,30 millones de dólares de presupuesto codificado), con una participación en proyectos del 84,40% (92 proyectos de 109 proyectos) alineados al objetivo 2, de los cuales 21 proyectos cuentan con programación de metas físicas para el primer semestre de 2022.

Tabla 61. Proyectos del Ministerio de Transporte y Obras Públicas con programación de metas físicas alineados al objetivo 2 (millones de dólares)

CUP Proyecto	% Programación metas física I semestre (a)	% Ejecución meta física I semestre (b)	% Cumplimiento metas físicas (b/a)	% Programación Presupuestaria I semestre (c)	% Ejecución I semestre (d)	% Cumplimiento ejecución presupuestaria (d/c)	
175200000.0000.374666	7,70%	7,93%	102,99%	100,00%	69,61%	69,61%	●
175200000.0000.381287	4,80%	0,38%	7,92%	56,93%	10,57%	18,57%	●
175200000.0000.382568	54,13%	44,26%	81,77%	100,00%	0,00%	0,00%	●
175200000.0000.382584	0,01%	0,01%	100,00%	100,00%	2,24%	2,24%	●
175200000.0000.383124	15,05%	1,50%	9,97%	80,00%	0,00%	0,00%	●
175200000.0000.383243	1,79%	3,38%	188,83%	100,00%	51,84%	51,84%	●
175200000.0000.383591	10,00%	10,00%	100,00%	88,26%	66,43%	75,26%	●
175200000.0000.387121	70,00%	0,00%	0,00%	69,57%	0,00%	0,00%	●
175200000.0000.387265	5,31%	5,31%	100,00%	68,68%	16,53%	24,07%	●
175200000.0000.387344	40,00%	40,00%	100,00%	10,52%	10,52%	100,00%	●
175200000.0000.387468	100,00%	100,00%	100,00%	86,01%	100,00%	116,27%	●
175200000.0000.387588	2,58%	0,67%	25,97%	44,62%	44,62%	100,00%	●
175200000.0000.387609	1,00%	1,00%	100,00%	47,80%	47,80%	100,00%	●
175200000.0000.387621	100,00%	100,00%	100,00%	100,00%	100,00%	100,00%	●
175200000.0000.387636	4,16%	4,16%	100,00%	65,96%	65,96%	100,00%	●

CUP Proyecto	% Programación metas física I semestre (a)	% Ejecución meta física I semestre (b)	% Cumplimiento metas físicas (b/a)		% Programación Presupuestaria I semestre (c)	% Ejecución I semestre (d)	% Cumplimiento ejecución presupuestaria (d/c)	
175200000.0000.387848	50,00%	50,00%	100,00%	●	44,64%	44,64%	100,00%	●
175200000.0000.387849	25,00%	25,00%	100,00%	●	0,00%	0,00%	0,00%	●
175200000.0000.387850	50,00%	50,00%	100,00%	●	44,64%	44,64%	100,00%	●
175200000.1077.7116	0,10%	0,10%	100,00%	●	100,00%	57,71%	57,71%	●
175200000.21.6483	0,04%	0,02%	50,00%	●	100,00%	0,00%	0,00%	●
175200000.506.3844	0,39%	0,09%	23,08%	●	100,00%	22,99%	22,99%	●

Semaforización ejecución presupuestaria al primer semestre: ● Mayor o igual al 100%; ● 99,99% - 90,01%; ● 90,00% - 0%.

Semaforización ejecución metas al primer semestre: ● Mayor o igual al 100%; ● 99,99% - 90,01%; ● 90,00% - 0%.

Fuente: Módulo Seguimiento a la Planificación Institucional del Sistema Integrado de Planificación e Inversión Pública – SIPeIP, Secretaría Nacional de Planificación. Sistema Integrado de Gestión Financiera e-SIGEF, Ministerio de Economía y Finanzas - Ejecución Presupuestaria. Corte 30 de junio de 2022.

Resultados relevantes de proyectos alineados al Objetivo 2, reportados por las instituciones

A través de la ejecución de los proyectos de inversión y que cuentan con programación de metas físicas al I semestre de 2022 que contribuyen al objetivo 2, se destacan los siguientes logros a nivel institucional:

Ministerio de Transporte y Obras Públicas

Se ejecutan las obras y actividades de mantenimiento vial por niveles de servicio, en 5 proyectos ubicados en las provincias de Esmeraldas, Chimborazo, Manabí, Cañar y Sucumbíos

Objetivo 3: Fomentar la productividad y competitividad en los sectores agrícola, industrial, acuícola y pesquero, bajo el enfoque de la economía circular

Este objetivo se enfoca en la dinámica productiva que incluye actividades económicas a nivel agrícola, acuícola, pequero y de infraestructura, con un esquema que brinde igualdad de oportunidades para todos, para ello se impulsaran modelos de asociatividad productiva y comercial para mejorar las ganancias de los productores, incrementar la tecnificación, crear oportunidades y promover el progreso económico de estos sectores.

Análisis Presupuestario

Al objetivo 3, se encuentran alineados 36 proyectos para el primer semestre de 2022, registrándose un presupuesto codificado de 133,00 millones de dólares y una ejecución de 27,08 millones de dólares (20,36% ejecutado).

A nivel de Gabinetes Sectoriales establecidos, el Gabinete Productivo es el que mayor porcentaje de participación tiene en cuanto al monto codificado, con 131,79 millones de dólares (99,09% de participación), seguido del sector Sin Gabinete con 0,84 millones de dólares (0,63% de participación); el Gabinete Social y Gabinete Económico con 0,24 y 0,13 millones de dólares, respectivamente (0,18% y 0,10% de participación).

A continuación, se presenta la ejecución presupuestaria correspondiente al primer semestre de año 2022 a nivel de Gabinete Sectorial.

Tabla 62. Ejecución presupuestaria de los proyectos de inversión por gabinete alineados al objetivo 3 (millones de dólares)

Gabinete Sectorial	Nro. Entidades	Nro. De Proyectos	Presupuesto Codificado (a)	Anticipo (b)	Presupuesto Devengado (c)	Presupuesto Ejecutado (d=b+c)	% Ejecución (d/a)
Productivo	4	32	131,79	0,12	26,84	26,96	20,46%
Sin Gabinete	1	1	0,84	-	-	-	0,00%
Social	1	1	0,24	-	0,09	0,09	39,29%
Económico	1	2	0,13	-	0,03	0,03	19,27%
Total	7	36	133,00	0,12	26,96	27,08	20,36%

Fuente: Módulo Seguimiento a la Planificación Institucional del Sistema Integrado de Planificación e Inversión Pública – SIPeIP, Secretaría Nacional de Planificación. Sistema Integrado de Gestión Financiera e-SIGEF, Ministerio de Economía y Finanzas - Ejecución Presupuestaria. Corte 30 de junio de 2022.

A nivel de entidades, el Ministerio de Agricultura y Ganadería; y el Ministerio de Producción Comercio Exterior Inversiones y Pesca concentran el 84,59% del presupuesto codificado. A continuación, se presenta la ejecución presupuestaria de las entidades que tienen proyectos alineados al objetivo 3.

Tabla 63. Ejecución presupuestaria de los proyectos de inversión por entidad alineados al objetivo 3 (millones de dólares)

Entidad	Gabinete Sectorial	Nro. De Proyectos	Presupuesto Codificado (a)	Anticipo (b)	Presupuesto Devengado (c)	Presupuesto Ejecutado (d=b+c)	% Ejecución (d/a)
Ministerio de Agricultura y Ganadería	Productivo	19	95,80	-	21,73	21,73	22,68%
Ministerio de Producción Comercio Exterior Inversiones y Pesca	Productivo	4	16,71	0,12	3,57	3,69	22,09%
Agencia de Regulación y Control Fito y Zoonosanitario	Productivo	5	16,03	-	1,27	1,27	7,90%
Instituto Nacional de Investigaciones Agropecuarias - INIAP	Productivo	4	3,25	-	0,28	0,28	8,58%
Escuela Superior Politécnica Agropecuaria de Manabí Manuel Félix López	Sin Gabinete	1	0,84	-	-	-	0,00%
Instituto Nacional de Economía Popular y Solidaria - IEPS	Social	1	0,24	-	0,09	0,09	39,29%
Instituto de Investigación Geológico y Energético	Económico	2	0,13	-	0,03	0,03	19,27%
Total		36	133,00	0,12	26,96	27,08	20,36%

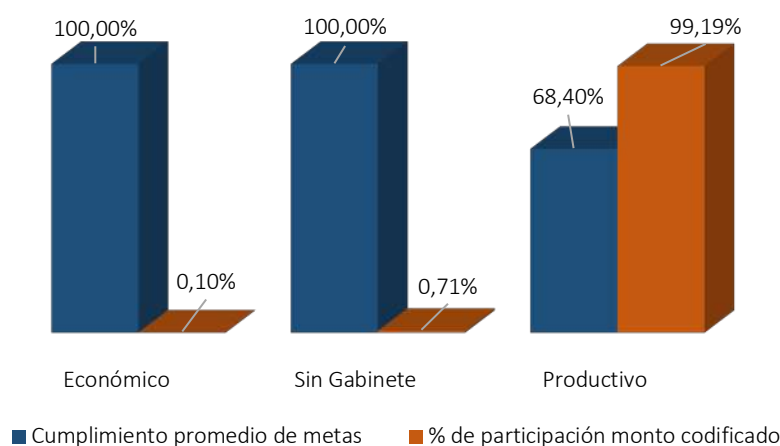
Fuente: Módulo Seguimiento a la Planificación Institucional del Sistema Integrado de Planificación e Inversión Pública – SIPeIP, Secretaría Nacional de Planificación. Sistema Integrado de Gestión Financiera e-SIGEF, Ministerio de Economía y Finanzas - Ejecución Presupuestaria. Corte 30 de junio de 2022.

Análisis del cumplimiento de metas de los proyectos de inversión

Al objetivo 3 del Plan se encuentran alineados 36 proyectos de inversión, de los cuales 23 proyectos tienen programación de metas físicas para el primer semestre de 2022; y 13 proyectos no cuentan con metas físicas programadas para el mencionado periodo.

De los 23 proyectos que cuentan con programación de metas físicas el primer semestre de 2022, el Gabinete Productivo registra el mayor número de proyectos con programación de metas, cuya participación es de 91,30% (21 proyectos) y una ejecución promedio de metas físicas del 68,40%. El sector Sin Gabinete tiene una participación de 4,35% (1 proyecto) y una ejecución promedio de metas físicas del 100,00%, finalmente el sector Económico, tiene una ejecución promedio de metas físicas del 100% con una participación del 4,35% (1 proyecto).

Gráfico 7. Porcentaje promedio de ejecución de metas y participación presupuestaria de proyectos por gabinete sectorial alineados al objetivo 3.



Fuente: Módulo Seguimiento a la Planificación Institucional del Sistema Integrado de Planificación e Inversión Pública – SIPeIP, Secretaría Nacional de Planificación. Sistema Integrado de Gestión Financiera e-SIGEF, Ministerio de Economía y Finanzas - Ejecución Presupuestaria. Corte 30 de junio de 2022.

Cumplimiento de metas de los proyectos de inversión por entidad

El Ministerio de Agricultura y Ganadería y el Ministerio de Producción Comercio Exterior Inversiones y Pesca concentran el 84,59% del presupuesto codificado (112,51 millones de un total de 133,00 millones de dólares de presupuesto codificado), con una participación en proyectos del 63,89% (23 proyectos de 36 proyectos) alineados al objetivo 3, de los cuales 13 proyectos cuentan con programación de metas físicas para el primer semestre de 2022.

A continuación, se realiza un análisis de los proyectos de las entidades antes mencionadas correspondiente al primer semestre de 2022, teniendo en cuenta para el efecto, la ejecución presupuestaria, la programación de avance físico y su cumplimiento.

Ministerio de Agricultura y Ganadería

El Ministerio de Agricultura y Ganadería cuenta con 19 proyectos alineados al objetivo 3, al 30 de junio de 2022, con un total de presupuesto codificado de 95,80 millones de dólares, de los cuales 10 proyectos tienen programación de metas físicas al primer semestre de 2022 y su presupuesto codificado es de 82,84 millones de dólares.

Tabla 64. Proyectos del Ministerio de Agricultura y Ganadería con programación de metas físicas alineados al objetivo 3 (millones de dólares)

CUP Proyecto	% Programación metas física I semestre (a)	% Ejecución meta física I semestre (b)	% Cumplimiento metas físicas (b/a)		% Programación Presupuestaria I semestre (c)	% Ejecución I semestre (d)	% Cumplimiento ejecución presupuestaria (d/c)	
133600000.0000.375447	1,23%	1,16%	94,31%	●	70,76%	14,12%	19,95%	●
133600000.0000.375567	2,70%	2,89%	107,04%	●	38,83%	10,62%	27,35%	●
133600000.0000.376805	20,44%	23,90%	116,93%	●	50,74%	41,69%	82,16%	●
133600000.0000.387090	4,55%	2,33%	51,21%	●	45,00%	16,79%	37,31%	●
133600000.0000.387097	10,36%	3,00%	28,96%	●	49,76%	54,22%	108,96%	●
133600000.0000.387098	5,83%	0,30%	5,15%	●	92,19%	6,60%	7,16%	●
133600000.0000.387116	11,29%	10,00%	88,57%	●	87,57%	9,23%	10,54%	●
133600000.0000.387173	6,88%	10,46%	152,03%	●	50,98%	37,20%	72,97%	●
133600000.0000.387182	12,21%	5,47%	44,80%	●	61,06%	30,90%	50,61%	●
133600000.0000.387404	57,36%	55,46%	96,69%	●	37,51%	5,99%	15,97%	●

Semaforización ejecución presupuestaria al primer semestre: ● Mayor o igual al 100%; ● 99,99% - 90,01%; ● 90,00% - 0%.

Semaforización ejecución metas al primer semestre: ● Mayor o igual al 100%; ● 99,99% - 90,01%; ● 90,00% - 0%.

Fuente: Módulo Seguimiento a la Planificación Institucional del Sistema Integrado de Planificación e Inversión Pública – SIPeIP, Secretaría Nacional de Planificación. Sistema Integrado de Gestión Financiera e-SIGEF, Ministerio de Economía y Finanzas - Ejecución Presupuestaria. Corte 30 de junio de 2022.

Ministerio de Producción Comercio Exterior Inversiones y Pesca

Ministerio de Producción Comercio Exterior Inversiones y Pesca cuenta con 4 proyectos alineados al objetivo 3, al 30 de junio de 2022, con un total de presupuesto codificado de 16,71 millones de dólares, de los cuales 3 proyecto registra programación de metas físicas y su presupuesto codificado es de 14,81 millones de dólares.

Tabla 65. Proyecto del Ministerio de Producción Comercio Exterior Inversiones y Pesca con programación de metas físicas alineados al objetivo 3 (millones de dólares)

CUP Proyecto	% Programación metas física I semestre (a)	% Ejecución meta física I semestre (b)	% Cumplimiento metas físicas (b/a)		% Programación Presupuestaria I semestre (c)	% Ejecución I semestre (d)	% Cumplimiento ejecución presupuestaria (d/c)	
00101797	31,33%	0,00%	0,00%	●	90,24%	8,13%	9,01%	●
152180000.0000.385345	10,90%	3,06%	28,07%	●	43,66%	28,46%	65,18%	●
152180000.0000.387428	11,03%	1,33%	12,06%	●	0,12%	0,18%	149,29%	●

Semaforización ejecución presupuestaria al primer semestre: ● Mayor o igual al 100%; ● 99,99% - 90,01%; ● 90,00% - 0%.

Semaforización ejecución metas al primer semestre: ● Mayor o igual al 100%; ● 99,99% - 90,01%; ● 90,00% - 0%.

Fuente: Módulo Seguimiento a la Planificación Institucional del Sistema Integrado de Planificación e Inversión Pública – SIPeIP, Secretaría Nacional de Planificación. Sistema Integrado de Gestión Financiera e-SIGEF, Ministerio de Economía y Finanzas - Ejecución Presupuestaria. Corte 30 de junio de 2022.

Resultados relevantes de proyectos alineados al Objetivo 3, reportados por las instituciones

A través de la ejecución de los proyectos de inversión y que cuentan con programación de metas físicas al I semestre de 2022 que contribuyen al objetivo 3, se destacan los siguientes logros a nivel institucional:

Ministerio de Agricultura y Ganadería

Se ha logrado beneficiar a 196 productores con Planes de Manejo Integral de fincas, además se beneficia a 216 productores con la vinculación a mercados o circuitos cortos de comercialización a través de la coordinación de los técnicos comerciales.

Se ha logrado beneficiar a 3.110 pequeños y medianos productores agrícolas asegurados ante amenazas de carácter biológicas o climáticas, además se ha asegurado a 7.436 hectáreas agrícolas ante amenazas de carácter biológicas o climáticas.

Objetivo 4: Garantizar la gestión de las finanzas públicas de manera sostenible y transparente

Este objetivo se enfoca en las decisiones políticas, teniendo en cuenta que el sector público funciona como el sector privado bajo condiciones de escasez e incertidumbre, los políticos ofrecen medios para enfrentar esta escasez distribuyendo el ingreso y la riqueza con el afán de promover el bienestar en general, fundamentándose en la implementación de una política de gasto público que priorice la inversión en capital humano, educación, salud e infraestructura y que sea sostenible en el largo plazo.

Análisis Presupuestario

Al objetivo 4, se encuentran alineados 7 proyectos para el primer semestre de 2022, registrándose un presupuesto codificado de 299,60 millones de dólares y una ejecución de 9,17 millones de dólares (3,06% ejecutado).

A nivel de los Gabinetes Sectoriales establecidos, el Gabinete Económico es el que mayor porcentaje de participación tiene en cuanto al monto codificado, con 299,59 millones de dólares (99,9996%), seguido por Entidades Públicas Estratégicas con 0,0012 millones de dólares (0,0004% de participación).

A continuación, se presenta la ejecución presupuestaria correspondiente al primer semestre de 2022 a nivel de Gabinete Sectorial.

Tabla 66. Ejecución presupuestaria de los proyectos de inversión por gabinete alineados al objetivo 4 (millones de dólares)

Gabinete Sectorial	Nro. Entidades	Nro. De Proyectos	Presupuesto Codificado (a)	Anticipo (b)	Presupuesto Devengado (c)	Presupuesto Ejecutado (d=b+c)	% Ejecución (d/a)
Económico	2	6	299,59	-	9,17	9,17	3,06%
Empresas Públicas Estratégicas	1	1	0,0012	-	-	-	0,00%
Total	3	7	299,60	-	9,17	9,17	3,06%

Fuente: Módulo Seguimiento a la Planificación Institucional del Sistema Integrado de Planificación e Inversión Pública – SIPeIP, Secretaría Nacional de Planificación. Sistema Integrado de Gestión Financiera e-SIGEF, Ministerio de Economía y Finanzas - Ejecución Presupuestaria. Corte 30 de junio de 2022.

A nivel de entidades, el Ministerio de Economía y Finanzas concentran el 98,95% del presupuesto codificado. A continuación, se presenta la ejecución presupuestaria teniendo en cuenta las entidades que tienen proyectos alineados al objetivo 4.

Tabla 67. Ejecución presupuestaria de los proyectos de inversión por entidad alineados al objetivo 4 (millones de dólares)

Entidad	Gabinete Sectorial	Nro. De Proyectos	Presupuesto Codificado (a)	Anticipo (b)	Presupuesto Devengado (c)	Presupuesto Ejecutado (d=b+c)	% Ejecución (d/a)
Ministerio de Economía y Finanzas	Económico	5	296,44	-	8,06	8,06	2,72%
Servicio de Rentas Internas -SRI	Económico	1	3,16	-	1,11	1,11	35,20%
Empresa Nacional Minera ENAMI EP	Empresas Públicas Estratégicas	1	0,0012	-	-	-	0,00%
		7	299,60	-	9,17	9,17	3,06%

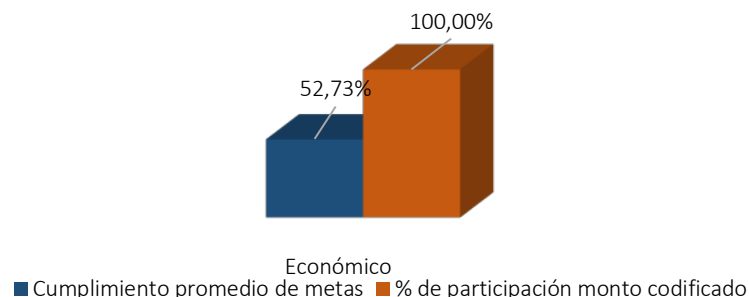
Fuente: Módulo Seguimiento a la Planificación Institucional del Sistema Integrado de Planificación e Inversión Pública – SIPeIP, Secretaría Nacional de Planificación. Sistema Integrado de Gestión Financiera e-SIGEF, Ministerio de Economía y Finanzas - Ejecución Presupuestaria. Corte 30 de junio de 2022.

Análisis del cumplimiento de metas de los proyectos de inversión

Al objetivo 4 del Plan se encuentran alineados 7 proyectos de inversión, de estos 4 proyectos registran programación de metas físicas para el primer semestre de 2022; y 3 proyectos no cuentan con metas físicas programadas para el mencionado periodo.

Los 4 proyectos que cuentan con programación de metas físicas para el primer semestre de 2022, se concentran en el Gabinete Económico con una ejecución promedio de metas físicas del 52,73% y un presupuesto codificado de 8,52 millones de dólares.

Gráfico 8. Porcentaje promedio de ejecución de metas y participación presupuestaria de proyectos por gabinete sectorial alineados al objetivo 3.



Fuente: Módulo Seguimiento a la Planificación Institucional del Sistema Integrado de Planificación e Inversión Pública – SIPeIP, Secretaría Nacional de Planificación. Sistema Integrado de Gestión Financiera e-SIGEF, Ministerio de Economía y Finanzas - Ejecución Presupuestaria. Corte 30 de junio de 2022.

Cumplimiento de metas de los proyectos de inversión por entidad

El Ministerio de Economía y Finanzas concentra el 98,95% del presupuesto codificado (296,44 millones de un total de 299,60 millones de dólares de presupuesto codificado), con una participación

en proyectos del 71,43% (5 proyectos de 7) alineados al objetivo 4, de los cuales 3 proyecto registran programación de metas físicas y su presupuesto codificado es de 5,36 millones de dólares.

Tabla 68. Proyectos del Ministerio de Economía y Finanzas con programación de metas físicas alineados al objetivo 4 (millones de dólares)

CUP Proyecto	% Programación metas física I semestre (a)	% Ejecución meta física I semestre (b)	% Cumplimiento metas físicas (b/a)	% Programación Presupuestaria I semestre (c)	% Ejecución I semestre (d)	% Cumplimiento ejecución presupuestaria (d/C)
81300000.0000.383697	0,60%	0,60%	100,00%	21,35%	0,61%	2,86%
81300000.0000.384365	38,89%	0,57%	1,47%	5,29%	2,40%	45,37%
81300000.0000.384584	6,34%	0,60%	9,46%	6,83%	3,69%	54,03%

Semaforización ejecución presupuestaria al primer semestre: ● Mayor o igual al 100%; ● 99,99% - 90,01%; ● 90,00% - 0%.

Semaforización ejecución metas al primer semestre: ● Mayor o igual al 100%; ● 99,99% - 90,01%; ● 90,00% - 0%.

Fuente: Módulo Seguimiento a la Planificación Institucional del Sistema Integrado de Planificación e Inversión Pública – SIPeIP, Secretaría Nacional de Planificación. Sistema Integrado de Gestión Financiera e-SIGEF, Ministerio de Economía y Finanzas - Ejecución Presupuestaria. Corte 30 de junio de 2022.

Objetivo 5: Proteger a las familias, garantizar sus derechos y servicios, erradicar la pobreza y promover la inclusión social

Este objetivo se enfoca en la protección de las familias, la erradicación de la pobreza y la garantía sin discriminación de los derechos consagrados en la Constitución de la República de Ecuador; priorizando la creación de oportunidades para una sociedad más justa que respete la dignidad de las personas y haga frente a las condiciones de pobreza y violencia, siendo la seguridad social un derecho irrenunciable de todas las personas y cuya garantía es un deber del Estado.

En contexto de la pandemia COVID-19, este objetivo resalta la importancia de avanzar hacia la universalización de la conectividad y el acceso a las tecnologías digitales, cuya carencia puede limitar el ejercicio de otros derechos tales como la salud, la educación o el trabajo.

Análisis Presupuestario

Al objetivo 5, se encuentran alineados 31 proyectos para el primer semestre de 2022, registrándose un presupuesto codificado de 375,54 millones de dólares y una ejecución de 96,04 millones de dólares (25,57% ejecutado).

A nivel de los Gabinetes Sectoriales establecidos, el Gabinete Social es el que mayor porcentaje de participación tiene en cuanto al monto codificado, con 110,92 millones de dólares que representa el 29,54% de participación sobre el presupuesto codificado total, seguido del sector Sin Gabinete con 93,89 millones de dólares (25,00% de participación). El Gabinete de Educación presenta un monto codificado de 90,00 millones de dólares (23,97% de participación); el Gabinete Productivo y el Gabinete Económico con 66,18 y 14,54 millones de dólares respectivamente (17,62% y 3,87% de participación).

A continuación, se presenta la ejecución presupuestaria correspondiente al primer semestre de 2022 a nivel de Gabinete Sectorial.

Tabla 69. Ejecución presupuestaria de los proyectos de inversión por gabinete alineados al objetivo 5
(millones de dólares)

Gabinete Sectorial	Nro. Entidades	Nro. De Proyectos	Presupuesto Codificado (a)	Anticipo (b)	Presupuesto Devengado (c)	Presupuesto Ejecutado (d=b+c)	% Ejecución (d/a)
Social	2	18	110,92	-	30,39	30,39	27,40%
Sin Gabinete	3	4	93,89	0,00	8,61	8,61	9,17%
Educación	1	1	90,00	-	45,43	45,43	50,48%
Productivo	1	6	66,18	0,57	2,16	2,73	4,12%
Económico	1	2	14,54	-	8,89	8,89	61,10%
Total	8	31	375,54	0,57	95,47	96,04	25,57%

Fuente: Módulo Seguimiento a la Planificación Institucional del Sistema Integrado de Planificación e Inversión Pública – SIPeIP, Secretaría Nacional de Planificación. Sistema Integrado de Gestión Financiera e-SIGEF, Ministerio de Economía y Finanzas - Ejecución Presupuestaria. Corte 30 de junio de 2022.

A nivel de entidades, el Ministerio de Inclusión Económica y Social, Ministerio de Educación, Ministerio de Desarrollo Urbano y Vivienda; y la Secretaría Técnica de La Circunscripción Territorial Especial Amazónica concentran el 82,56% del presupuesto codificado. A continuación, se presenta la ejecución presupuestaria teniendo en cuenta las entidades que tienen proyectos alineados al objetivo 5.

Tabla 70. Ejecución presupuestaria de los proyectos de inversión por entidad alineados al objetivo 5
(millones de dólares)

Entidad	Gabinete Sectorial	Nro. De Proyectos	Presupuesto Codificado (a)	Anticipo (b)	Presupuesto Devengado (c)	Presupuesto Ejecutado (d=b+c)	% Ejecución (d/a)
Ministerio de Inclusión Económica y Social	Social	15	101,97	-	29,61	29,61	29,03%
Ministerio de Educación	Educación	1	90,00	-	45,43	45,43	50,48%
Ministerio de Desarrollo Urbano y Vivienda	Productivo	6	66,18	0,57	2,16	2,73	4,12%
Secretaría Técnica de La Circunscripción Territorial Especial Amazónica	Sin Gabinete	2	51,90	-	1,08	1,08	2,07%
Instituto Nacional de Estadísticas y Censos	Sin Gabinete	1	27,11	-	2,26	2,26	8,33%
Unidad del Registro Social	Sin Gabinete	1	14,88	0,00	5,28	5,28	35,47%
Ministerio de Telecomunicaciones y de La Sociedad de la Información	Económico	2	14,54	-	8,89	8,89	61,10%
Secretaría de Derechos Humanos	Social	3	8,95	-	0,78	0,78	8,73%
		31	375,54	0,57	95,47	96,04	25,57%

Fuente: Módulo Seguimiento a la Planificación Institucional del Sistema Integrado de Planificación e Inversión Pública – SIPeIP, Secretaría Nacional de Planificación. Sistema Integrado de Gestión Financiera e-SIGEF, Ministerio de Economía y Finanzas - Ejecución Presupuestaria. Corte 30 de junio de 2022.

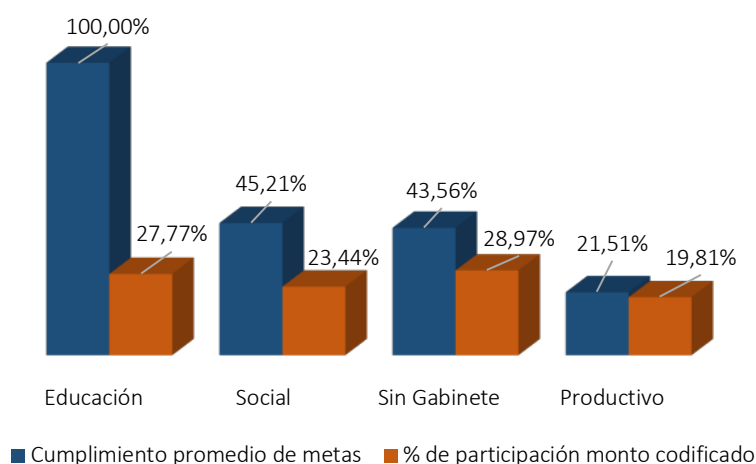
Análisis del cumplimiento de metas de los proyectos de inversión

Al objetivo 5 del Plan se encuentran alineados 31 proyectos de inversión, de los cuales, 16 proyectos tienen programación de metas físicas para el primer semestre de 2022; y 15 proyectos no cuentan con metas físicas programadas para el mencionado periodo.

De los 16 proyectos que cuentan con programación de metas físicas para el primer semestre de 2022, se identifica que el Gabinete Social cuenta con el mayor número de proyectos con programación de metas, cuya participación es del 50,00% (8 proyectos) y alcanzó una ejecución promedio de metas físicas del 45,21%. El sector Sin Gabinete tiene una participación 25,00% (4 proyectos) y presenta una ejecución promedio de metas físicas del 43,56%. El Gabinete Productivo y Educación tienen una participación 18,75% (3 proyecto) y 6,25% (1 proyecto) presenta una ejecución promedio de metas físicas del 21,51% y 100,00%, respectivamente.

Los 16 proyectos que cuentan con programación de metas físicas para el primer semestre de 2022, presentan un presupuesto codificado de 324,09 millones de dólares, siendo el sector Sin Gabinete el que registra la mayor participación de presupuesto codificado 28,97% (93,89 millones de dólares), de acuerdo con el siguiente detalle:

Gráfico 9. Porcentaje promedio de ejecución de metas y participación presupuestaria de proyectos por gabinete sectorial alineados al objetivo 5.



Fuente: Módulo Seguimiento a la Planificación Institucional del Sistema Integrado de Planificación e Inversión Pública – SIPeIP, Secretaría Nacional de Planificación. Sistema Integrado de Gestión Financiera e-SIGEF, Ministerio de Economía y Finanzas - Ejecución Presupuestaria. Corte 30 de junio de 2022.

Cumplimiento de metas de los proyectos de inversión por entidad

El Ministerio de Inclusión Económica y Social, Ministerio de Educación, Ministerio de Desarrollo Urbano y Vivienda; y la Secretaría Técnica de La Circunscripción Territorial Especial Amazónica concentran el 82,56% del presupuesto codificado (310,05 millones de un total de 375,54 millones de dólares de presupuesto codificado), con una participación en proyectos del 77,42% (24 proyectos de 31) alineados al objetivo 5, de los cuales 12 proyectos cuentan con programación de metas físicas para el primer semestre de 2022.

A continuación, se realiza un análisis de los proyectos de las entidades antes mencionadas correspondiente al primer semestre de 2022, teniendo en cuenta para el efecto, la ejecución presupuestaria, la programación de avance físico y su cumplimiento.

Ministerio de Inclusión Económica y Social

El Ministerio de Inclusión Económica y Social cuenta con 15 proyectos alineados al objetivo 5, con un total de presupuesto codificado de 101,97 millones de dólares, de los cuales 6 proyectos tienen programación de metas físicas al primer semestre de 2022 y su presupuesto codificado es de 67,05 millones de dólares.

Tabla 71. Proyectos del Ministerio de Inclusión Económica y Social con programación de metas físicas alineados al objetivo 5 (millones de dólares)

CUP Proyecto	% Programación metas física I semestre (a)	% Ejecución meta física I semestre (b)	% Cumplimiento metas físicas (b/a)		% Programación Presupuestaria I semestre (c)	% Ejecución I semestre (d)	% Cumplimiento ejecución presupuestaria (d/C)	
102800000.0000.383964	18,40%	2,00%	10,87%	●	34,58%	0,63%	1,82%	●
102800000.0000.387124	7,69%	4,64%	60,34%	●	64,95%	10,39%	16,00%	●
102800000.0000.387151	22,23%	21,95%	98,74%	●	51,15%	26,43%	51,67%	●
102800000.0000.387167	18,70%	17,67%	94,49%	●	50,00%	36,89%	73,78%	●
102800000.0000.387169	60,43%	58,77%	97,25%	●	51,71%	36,87%	71,30%	●
102800000.0000.387203	4,44%	0,00%	0,00%	●	93,05%	1,15%	1,24%	●

Semaforización ejecución presupuestaria al primer semestre: ● Mayor o igual al 100%; ● 99,99% - 90,01%; ● 90,00% - 0%.

Semaforización ejecución metas al primer semestre: ● Mayor o igual al 100%; ● 99,99% - 90,01%; ● 90,00% - 0%.

Fuente: Módulo Seguimiento a la Planificación Institucional del Sistema Integrado de Planificación e Inversión Pública – SIPeIP, Secretaría Nacional de Planificación. Sistema Integrado de Gestión Financiera e-SIGEF, Ministerio de Economía y Finanzas - Ejecución Presupuestaria. Corte 30 de junio de 2022.

Ministerio de Educación

El Ministerio de Educación cuenta con 1 proyecto alineado al objetivo 5, con un total de presupuesto codificado de 90,00 millones de dólares, el cual tiene programación de metas físicas al primer semestre de 2022:

Tabla 72. Proyectos del Ministerio de Educación con programación de metas físicas alineados al objetivo 5 (millones de dólares)

CUP Proyecto	% Programación metas física I semestre (a)	% Ejecución meta física I semestre (b)	% Cumplimiento metas físicas (b/a)		% Programación Presupuestaria I semestre (c)	% Ejecución I semestre (d)	% Cumplimiento ejecución presupuestaria (d/C)	
91400000.0000.385985	12,33%	24,17%	196,03%	■	100,00%	50,48%	50,48%	■

Semaforización ejecución presupuestaria al primer semestre: ● Mayor o igual al 100%; ● 99,99% - 90,01%; ● 90,00% - 0%.

Semaforización ejecución metas al primer semestre: ● Mayor o igual al 100%; ● 99,99% - 90,01%; ● 90,00% - 0%.

Fuente: Módulo Seguimiento a la Planificación Institucional del Sistema Integrado de Planificación e Inversión Pública – SIPeIP, Secretaría Nacional de Planificación. Sistema Integrado de Gestión Financiera e-SIGEF, Ministerio de Economía y Finanzas - Ejecución Presupuestaria. Corte 30 de junio de 2022.

Ministerio de Desarrollo Urbano y Vivienda

El Ministerio de Desarrollo Urbano y Vivienda cuenta con 6 proyectos alineados al objetivo 5, con un total de presupuesto codificado de 66,18 millones de dólares, de los cuales 3 proyectos tienen programación de metas físicas al primer semestre de 2022 y su presupuesto codificado es de 64,21 millones de dólares.

Tabla 73. Proyectos del Ministerio de Desarrollo Urbano y Vivienda con programación de metas físicas alineados al objetivo 5 (millones de dólares)

CUP Proyecto	% Programación metas física I semestre (a)	% Ejecución meta física I semestre (b)	% Cumplimiento metas físicas (b/a)		% Programación Presupuestaria I semestre (c)	% Ejecución I semestre (d)	% Cumplimiento ejecución presupuestaria (d/c)	
185500000.0000.383624	11,13%	3,71%	33,33%	●	63,70%	10,18%	15,98%	●
185500000.0000.383651	11,92%	3,72%	31,21%	●	80,13%	3,18%	3,97%	●
40400000.724.5446	2,40%	0,00%	0,00%	●	100,00%	0,00%	0,00%	●

Semaforización ejecución presupuestaria al primer semestre: ● Mayor o igual al 100%; ● 99,99% - 90,01%; ● 90,00% - 0%.

Semaforización ejecución metas al primer semestre: ● Mayor o igual al 100%; ● 99,99% - 90,01%; ● 90,00% - 0%.

Fuente: Módulo Seguimiento a la Planificación Institucional del Sistema Integrado de Planificación e Inversión Pública – SIPeIP, Secretaría Nacional de Planificación. Sistema Integrado de Gestión Financiera e-SIGEF, Ministerio de Economía y Finanzas - Ejecución Presupuestaria. Corte 30 de junio de 2022.

Secretaría Técnica de La Circunscripción Territorial Especial Amazónica

La Secretaría Técnica de La Circunscripción Territorial Especial Amazónica cuenta con 2 proyectos alineados al objetivo 5, con un total de presupuesto codificado de 51,90 millones de dólares, los cuales tienen programación de metas físicas al primer semestre de 2022.

Tabla 74. Proyectos del Secretaría Técnica de La Circunscripción Territorial Especial Amazónica con programación de metas físicas alineados al objetivo 5 (millones de dólares)

CUP Proyecto	% Programación metas física I semestre (a)	% Ejecución meta física I semestre (b)	% Cumplimiento metas físicas (b/a)		% Programación Presupuestaria I semestre (c)	% Ejecución I semestre (d)	% Cumplimiento ejecución presupuestaria (d/c)	
32540000.0000.384924	12,29%	0,76%	6,18%	●	35,23%	1,92%	5,45%	●
32540000.0000.386244	26,82%	9,14%	34,08%	●	54,04%	21,27%	39,36%	●

Semaforización ejecución presupuestaria al primer semestre: ● Mayor o igual al 100%; ● 99,99% - 90,01%; ● 90,00% - 0%.

Semaforización ejecución metas al primer semestre: ● Mayor o igual al 100%; ● 99,99% - 90,01%; ● 90,00% - 0%.

Fuente: Módulo Seguimiento a la Planificación Institucional del Sistema Integrado de Planificación e Inversión Pública – SIPeIP, Secretaría Nacional de Planificación. Sistema Integrado de Gestión Financiera e-SIGEF, Ministerio de Economía y Finanzas - Ejecución Presupuestaria. Corte 30 de junio de 2022.

Objetivo 6: Garantizar el derecho a la salud integral, gratuita y de calidad

Este objetivo se enfoca en una visión de salud integral, inclusiva y de calidad, a través de políticas públicas concernientes a: hábitos de vida saludable, salud sexual y reproductiva, superación de adicciones y acceso universal a vacunas, siendo prioritario la Estrategia Nacional de Primera Infancia para la Prevención y Reducción de la Desnutrición Crónica Infantil: Ecuador Crece Sin Desnutrición Infantil, que tiene como finalidad disminuir de manera sostenible la desnutrición y/o malnutrición infantil.

Además, es necesario concebir a la salud como un derecho humano y abordarlo de manera integral enfatizando los vínculos entre lo físico y lo psicosocial, lo urbano y lo rural, en definitiva, el derecho a vivir en un ambiente sano que promueva el goce de todas las capacidades del individuo.

Análisis Presupuestario

Al objetivo 6, se encuentran alineados 25 proyectos para el primer semestre de 2022, registrándose un presupuesto codificado de 300,94 millones de dólares y una ejecución de 30,33 millones de dólares (10,08% ejecutado).

A nivel de los Gabinetes Sectoriales establecidos, el Gabinete Social es el que mayor porcentaje de participación tiene en cuanto al monto codificado, con 298,38 millones de dólares (99,15% de participación), seguido por el Gabinete Económico y Gabinete de Educación con 1,28 millones de dólares (0,43% de participación) respectivamente.

A continuación, se presenta la ejecución presupuestaria correspondiente al primer semestre de 2022 a nivel de Gabinete Sectorial.

Tabla 75. Ejecución presupuestaria de los proyectos de inversión por gabinete alineados al objetivo 6 (millones de dólares)

Gabinete Sectorial	Nro. Entidades	Nro. De Proyectos	Presupuesto Codificado (a)	Anticipo (b)	Presupuesto Devengado (c)	Presupuesto Ejecutado (d=b+c)	% Ejecución (d/a)
Social	2	23	298,38	2,61	26,29	28,90	9,69%
Económico	1	1	1,28	-	0,36	0,36	28,45%
Educación	1	1	1,28	-	1,06	1,06	82,99%
Total	4	25	300,94	2,61	27,72	30,33	10,08%

Fuente: Módulo Seguimiento a la Planificación Institucional del Sistema Integrado de Planificación e Inversión Pública – SIPeIP, Secretaría Nacional de Planificación. Sistema Integrado de Gestión Financiera e-SIGEF, Ministerio de Economía y Finanzas - Ejecución Presupuestaria. Corte 30 de junio de 2022.

A nivel de entidades, el Ministerio de Salud Pública, concentra el 95,59% del presupuesto codificado. A continuación, se presenta la ejecución presupuestaria teniendo en cuenta las entidades que tienen proyectos alineados al objetivo 6.

Tabla 76. Ejecución presupuestaria de los proyectos de inversión por entidad alineados al objetivo 6 (millones de dólares)

Entidad	Gabinete Sectorial	Nro. De Proyectos	Presupuesto Codificado (a)	Anticipo (b)	Presupuesto Devengado (c)	Presupuesto Ejecutado (d=b+c)	% Ejecución (d/a)
Ministerio de Salud Pública	Social	22	287,68	0,69	25,05	25,75	8,95%
Secretaría Técnica Ecuador Crece sin Desnutrición Infantil	Social	1	10,70	1,92	1,24	3,16	29,49%
Servicio Nacional de Contratación Pública - SERCOP	Económico	1	1,28	-	0,36	0,36	28,45%
Ministerio del Deporte	Educación	1	1,28	-	1,06	1,06	82,99%
Total		25	300,94	2,61	27,72	30,33	10,08%

Fuente: Módulo Seguimiento a la Planificación Institucional del Sistema Integrado de Planificación e Inversión Pública – SIPeIP, Secretaría Nacional de Planificación. Sistema Integrado de Gestión Financiera e-SIGEF, Ministerio de Economía y Finanzas - Ejecución Presupuestaria. Corte 30 de junio de 2022.

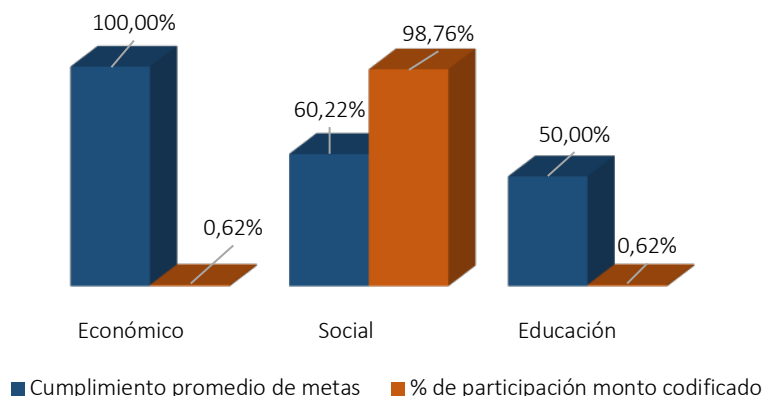
Análisis del cumplimiento de metas de los proyectos de inversión

Al objetivo 6 del Plan se encuentran alineados 25 proyectos de inversión, de los cuales 13 proyectos tienen programación de metas físicas para primer semestre de 2022; y 12 proyectos no cuentan con metas físicas programadas para el mencionado periodo.

De los 13 proyectos que cuentan con programación de metas físicas para el primer semestre 2022, se identifica que el Gabinete Social cuenta con el mayor número de proyectos con programación de metas, cuya participación es del 84,62% (11 proyectos) y alcanzó una ejecución promedio de metas físicas del 60,22%. Los Gabinetes Educación y Económico tienen una participación 7,69% (1 proyectos) y presentan una ejecución promedio de metas físicas del 50,00% y 100,00%, respectivamente.

Los 13 proyectos que cuentan con programación de metas físicas para el primer semestre 2022, presentan un presupuesto codificado de 206,54 millones de dólares, siendo el Gabinete Social con la mayor participación de presupuesto codificado, tiene 98,76% (203,98 millones de dólares), de acuerdo con el siguiente detalle:

Gráfico 10. Porcentaje promedio de ejecución de metas y participación presupuestaria de proyectos por gabinete sectorial alineados al objetivo 6.



Fuente: Módulo Seguimiento a la Planificación Institucional del Sistema Integrado de Planificación e Inversión Pública – SIPeIP, Secretaría Nacional de Planificación. Sistema Integrado de Gestión Financiera e-SIGEF, Ministerio de Economía y Finanzas - Ejecución Presupuestaria. Corte 30 de junio de 2022.

Cumplimiento de metas de los proyectos de inversión por entidad

El Ministerio de Salud Pública, concentran el 95,59% del presupuesto codificado (287,68 millones de un total de 300,94 millones de dólares de presupuesto codificado), con una participación en proyectos del 88,00% (22 proyectos de 25) alineados al objetivo 6, de los cuales 10 proyectos cuentan con programación de metas físicas para el primer semestre del año de 2022.

Tabla 77. Proyectos del Ministerio de Salud Pública con programación de metas físicas alineados al objetivo 6 (millones de dólares)

CUP Proyecto	% Programación metas física I semestre (a)	% Ejecución meta física I semestre (b)	% Cumplimiento metas físicas (b/a)	% Programación Presupuestaria I semestre (c)	% Ejecución I semestre (d)	% Cumplimiento ejecución presupuestaria (d/c)
123200000.0000.383728	5,87%	5,87%	100,00% ●	40,00%	4,23%	10,58% ●
123200000.0000.384104	1,80%	1,80%	100,00% ●	30,00%	5,64%	18,80% ●
123200000.0000.385585	32,86%	0,00%	0,00% ●	100,00%	0,01%	0,01% ●

CUP Proyecto	% Programación metas física I semestre (a)	% Ejecución meta física I semestre (b)	% Cumplimiento metas físicas (b/a)	% Programación Presupuestaria I semestre (c)	% Ejecución I semestre (d)	% Cumplimiento ejecución presupuestaria (d/c)
123200000.0000.386684	0,30%	0,00%	0,00%	75,00%	94,62%	126,16%
123200000.0000.386804	1,24%	1,24%	100,00%	0,30%	0,75%	250,00%
123200000.0000.387091	4,41%	4,22%	95,69%	50,00%	1,80%	3,60%
123200000.0000.387092	20,00%	0,00%	0,00%	0,00%	0,00%	0,00%
123200000.0000.387093	1,54%	0,36%	23,38%	59,48%	2,40%	4,03%
123200000.0000.387181	0,12%	0,12%	100,00%	9,00%	0,79%	8,78%
123200000.616.2453	0,80%	0,78%	97,50%	45,00%	35,53%	78,96%

Semaforización ejecución presupuestaria al primer semestre: ● Mayor o igual al 100%; ● 99,99% - 90,01%; ● 90,00% - 0%.

Semaforización ejecución metas al primer semestre: ● Mayor o igual al 100%; ● 99,99% - 90,01%; ● 90,00% - 0%.

Fuente: Módulo Seguimiento a la Planificación Institucional del Sistema Integrado de Planificación e Inversión Pública – SIPeIP, Secretaría Nacional de Planificación. Sistema Integrado de Gestión Financiera e-SIGEF, Ministerio de Economía y Finanzas - Ejecución Presupuestaria. Corte 30 de junio de 2022.

Resultados relevantes de proyectos alineados al Objetivo 6, reportados por las instituciones

A través de la ejecución de los proyectos de inversión y que cuentan con programación de metas físicas al I semestre de 2022 que contribuyen al objetivo 6, se destacan los siguientes logros a nivel institucional:

Ministerio de Salud Pública

Adquisición de 3.000.000 millones de dosis de vacuna SINOVAC.

Objetivo 7: Potenciar las capacidades de la ciudadanía y promover una educación innovadora, inclusiva y de calidad en todos los niveles

Este objetivo se enfoca en la promoción de una educación innovadora, inclusiva y de calidad en todos los niveles; un modelo educativo eficiente y transparente; mejoramiento de la investigación e innovación; libre de violencia, promoviendo la inclusión en las aulas y en todos los niveles de educación; fortalecimiento de la educación superior; perfeccionamiento del docente; y consecución de la excelencia deportiva.

Análisis Presupuestario

Al objetivo 7, se encuentran alineados 221 proyectos para el primer semestre de 2022, registrándose un presupuesto codificado de 311,52 millones de dólares y una ejecución de 42,68 millones de dólares (13,70% ejecutado).

A nivel de los Gabinetes Sectoriales establecidos, el Gabinete de Educación es el que mayor porcentaje de participación tiene en cuanto al monto codificado, con 207,31 millones de dólares que representa el 66,55% de participación sobre el presupuesto codificado total, seguido por el sector Sin Gabinete con 104,21 millones de dólares (33,45% de participación).

A continuación, se presenta la ejecución presupuestaria correspondiente para el primer semestre de 2022 a nivel de Gabinete Sectorial.

Tabla 78. Ejecución presupuestaria de los proyectos de inversión por gabinete alineados al objetivo 7 (millones de dólares)

Gabinete Sectorial	Nro. Entidades	Nro. De Proyectos	Presupuesto Codificado (a)	Anticipo (b)	Presupuesto Devengado (c)	Presupuesto Ejecutado (d=b+c)	% Ejecución (d/a)
Educación	4	18	207,31	2,68	24,86	27,54	13,28%
Sin Gabinete	29	203	104,21	2,97	12,16	15,14	14,53%
Total	33	221	311,52	5,65	37,03	42,68	13,70%

Fuente: Módulo Seguimiento a la Planificación Institucional del Sistema Integrado de Planificación e Inversión Pública – SIPeIP, Secretaría Nacional de Planificación. Sistema Integrado de Gestión Financiera e-SIGEF, Ministerio de Economía y Finanzas - Ejecución Presupuestaria. Corte 30 de junio de 2022.

A nivel de entidades, el Ministerio de Educación y la Secretaría de Educación Superior Ciencia Tecnología e Innovación, Escuela Politécnica Nacional, Universidad Técnica de Ambato, Universidad de las Fuerzas Armadas ESPE, Escuela Superior Politécnica del Chimborazo y Ministerio del Deporte concentran el 81,32% del presupuesto codificado. A continuación, se presenta la ejecución presupuestaria teniendo en cuenta las entidades que tienen proyectos alineados al objetivo 7.

Tabla 79. Ejecución presupuestaria de los proyectos de inversión por entidad alineados al objetivo 7 (millones de dólares)

Entidad	Gabinete Sectorial	Nro. De Proyectos	Presupuesto Codificado (a)	Anticipo (b)	Presupuesto Devengado (c)	Presupuesto Ejecutado (d=b+c)	% Ejecución (d/a)
Ministerio de Educación	Educación	7	111,90	0,48	6,38	6,86	6,13%
Secretaría de Educación Superior Ciencia Tecnología e Innovación	Educación	7	84,52	2,20	11,97	14,18	16,77%
Escuela Politécnica Nacional	Sin Gabinete	6	15,26	0,24	1,46	1,70	11,13%
Universidad Técnica de Ambato	Sin Gabinete	11	13,16	-	1,98	1,98	15,05%
Universidad de las Fuerzas Armadas ESPE	Sin Gabinete	15	10,66	-	0,25	0,25	2,30%
Escuela Superior Politécnica del Chimborazo	Sin Gabinete	12	9,32	-	0,23	0,23	2,49%
Ministerio del Deporte	Educación	1	8,50	-	6,09	6,09	71,63%
Escuela Superior Politécnica del Litoral	Sin Gabinete	2	8,00	0,04	0,50	0,53	6,68%
Universidad de Cuenca	Sin Gabinete	3	6,97	0,35	0,30	0,66	9,42%
Universidad Nacional de Chimborazo	Sin Gabinete	7	5,72	0,44	1,39	1,83	32,08%
Universidad Técnica de Quevedo	Sin Gabinete	2	4,75	-	2,17	2,17	45,70%
Universidad Politécnica Estatal del Carchi	Sin Gabinete	2	3,73	0,01	0,41	0,42	11,15%
Universidad Técnica de Manabí	Sin Gabinete	1	3,43	-	0,15	0,15	4,42%
Instituto Nacional de Evaluación Educativa	Educación	3	2,40	-	0,42	0,42	17,51%
Universidad Nacional de Educación UNAE	Sin Gabinete	1	2,34	-	-	-	0,00%
Universidad Regional Amazónica IKIAM	Sin Gabinete	6	2,25	-	0,08	0,08	3,42%
Universidad Técnica del Norte	Sin Gabinete	6	2,17	1,89	0,26	2,15	99,20%
Universidad Central del Ecuador	Sin Gabinete	3	1,97	-	-	-	0,00%
Universidad de Guayaquil	Sin Gabinete	4	1,89	-	-	-	0,00%

Entidad	Gabinete Sectorial	Nro. De Proyectos	Presupuesto Codificado (a)	Anticipo (b)	Presupuesto Devengado (c)	Presupuesto Ejecutado (d=b+c)	% Ejecución (d/a)
Universidad Estatal de Milagro	Sin Gabinete	2	1,73	-	0,27	0,27	15,59%
Universidad Estatal del Sur de Manabí	Sin Gabinete	3	1,32	-	0,27	0,27	20,39%
Universidad Estatal Península de Santa Elena	Sin Gabinete	43	1,23	-	0,17	0,17	13,80%
Universidad de las Artes	Sin Gabinete	1	1,12	-	0,59	0,59	52,74%
Universidad Agraria del Ecuador	Sin Gabinete	6	1,08	-	0,03	0,03	2,64%
Universidad Técnica de Cotopaxi	Sin Gabinete	2	1,01	-	0,43	0,43	42,72%
Universidad Intercultural de las Nacionalidades y Pueblos Indígenas AMAWTAY WASI	Sin Gabinete	1	1,00	-	0,03	0,03	3,03%
Universidad Técnica Luis Vargas Torres de Esmeraldas	Sin Gabinete	1	0,97	-	-	-	0,00%
Universidad Nacional de Loja	Sin Gabinete	4	0,68	-	0,22	0,22	32,16%
Escuela Superior Politécnica Agropecuaria de Manabí Manuel Félix López	Sin Gabinete	55	0,61	-	0,23	0,23	38,23%
Instituto de Altos Estudios Nacionales (IAEN)	Sin Gabinete	1	0,56	-	-	-	0,00%
Universidad Estatal Amazónica	Sin Gabinete	1	0,49	-	-	-	0,00%
Universidad Laica Eloy Alfaro de Manabí	Sin Gabinete	1	0,46	-	0,43	0,43	92,85%
Universidad de Investigación de Tecnología Experimental YACHAY	Sin Gabinete	1	0,33	-	0,32	0,32	97,26%
		221	311,52	5,65	37,03	42,68	13,70%

Fuente: Módulo Seguimiento a la Planificación Institucional del Sistema Integrado de Planificación e Inversión Pública – SIPeIP, Secretaría Nacional de Planificación. Sistema Integrado de Gestión Financiera e-SIGEF, Ministerio de Economía y Finanzas - Ejecución Presupuestaria. Corte 30 de junio de 2022.

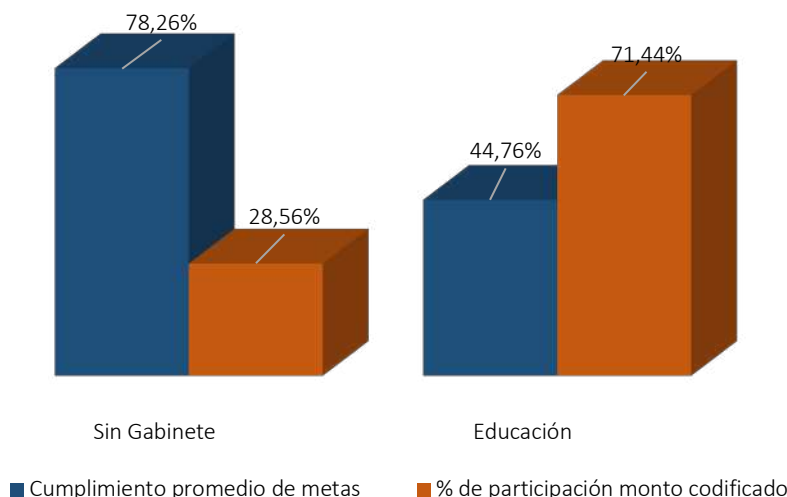
Análisis del cumplimiento de metas de los proyectos de inversión

Al objetivo 7 del Plan se encuentran alineados 221 proyectos de inversión, de estos 118 proyectos tienen programación de metas físicas para el primer semestre de 2022; y 103 proyectos no cuentan con metas físicas programadas para el mencionado periodo.

De los 118 proyectos que cuentan con programación de metas físicas al primer semestre de 2022, se identifica que el sector Sin Gabinete cuenta con el mayor número de proyectos con programación de metas, cuya participación es del 91,53% (108 proyectos) y alcanzaron una ejecución promedio de metas físicas del 78,26%. El Gabinete de Educación tiene una participación 8,47% (10 proyectos) y presenta una ejecución promedio de metas físicas del 44,76%.

Los 118 proyectos que cuentan con programación de metas físicas al primer semestre de 2022, presentan un presupuesto codificado de 248,81 millones de dólares, siendo el Gabinete de Educación que mayor participación de presupuesto codificado tiene 71,44% (177,75 millones de dólares), de acuerdo con el siguiente detalle:

Gráfico 11. Porcentaje promedio de ejecución de metas y participación presupuestaria de proyectos por gabinete sectorial alineados al objetivo 7.



Fuente: Módulo Seguimiento a la Planificación Institucional del Sistema Integrado de Planificación e Inversión Pública – SIPeIP, Secretaría Nacional de Planificación. Sistema Integrado de Gestión Financiera e-SIGEF, Ministerio de Economía y Finanzas - Ejecución Presupuestaria. Corte 30 de junio de 2022

Cumplimiento de metas de los proyectos de inversión por entidad

El Ministerio de Educación y la Secretaría de Educación Superior Ciencia Tecnología e Innovación, Escuela Politécnica Nacional, Universidad Técnica de Ambato, Universidad de las Fuerzas Armadas ESPE, Escuela Superior Politécnica del Chimborazo y Ministerio del Deporte concentran el 81,32% del presupuesto codificado (253,31 millones de un total de 311,52 millones de dólares de presupuesto codificado), con una participación en proyectos del 26,70% (59 proyectos de 221) alineados al objetivo 7, de los cuales 32 proyectos cuentan con programación de metas físicas para el primer semestre de 2022.

A continuación, se realiza un análisis de los proyectos de las entidades antes mencionadas correspondiente al primer semestre de 2022, teniendo en cuenta para el efecto, la ejecución presupuestaria, la programación de avance físico y su cumplimiento.

Ministerio de Educación

El Ministerio de Educación cuenta con 7 proyectos alineados al objetivo 5, con un total de presupuesto codificado de 111,90 millones de dólares, de los cuales 3 proyectos tienen programación de metas físicas al primer semestre de 2022 y su presupuesto codificado es de 84,54 millones de dólares.

Tabla 80. Proyectos del Ministerio de Educación con programación de metas físicas alineados al objetivo 7 (millones de dólares)

CUP Proyecto	% Programación metas física I semestre (a)	% Ejecución meta física I semestre (b)	% Cumplimiento metas físicas (b/a)-	% Programación Presupuestaria I semestre (c)	% Ejecución I semestre (d)	% Cumplimiento ejecución presupuestaria (d/c)
91400000.0000.387004	7,00%	0,00%	0,00%	55,88%	6,03%	10,79%
91400000.0000.387227	15,94%	0,00%	0,00%	11,11%	0,27%	2,43%

CUP Proyecto	% Programación metas física I semestre (a)	% Ejecución meta física I semestre (b)	% Cumplimiento metas físicas (b/a)-		% Programación Presupuestaria I semestre (c)	% Ejecución I semestre (d)	% Cumplimiento ejecución presupuestaria (d/c)	
91400000.0000.387229	20,11%	35,06%	174,34%	●	96,19%	1,26%	1,31%	●

Semaforización ejecución presupuestaria al primer semestre: ● Mayor o igual al 100%; ● 99,99% - 90,01%; ● 90,00% - 0%.

Semaforización ejecución metas al primer semestre: ● Mayor o igual al 100%; ● 99,99% - 90,01%; ● 90,00% - 0%.

Fuente: Módulo Seguimiento a la Planificación Institucional del Sistema Integrado de Planificación e Inversión Pública – SIPeIP, Secretaría Nacional de Planificación. Sistema Integrado de Gestión Financiera e-SIGEF, Ministerio de Economía y Finanzas - Ejecución Presupuestaria. Corte 30 de junio de 2022.

Secretaría de Educación Superior Ciencia Tecnología e Innovación

La Secretaría de Educación Superior Ciencia Tecnología e Innovación cuenta con 7 proyectos alineados al objetivo 5, con un total de presupuesto codificado de 84,52 millones de dólares, de los cuales 5 proyectos tienen programación de metas físicas al primer semestre de 2022 y su presupuesto codificado es de 82,64 millones de dólares.

Tabla 81. Proyectos de la Secretaría de Educación Superior Ciencia Tecnología e Innovación con programación de metas físicas alineados al objetivo 7 (millones de dólares)

CUP Proyecto	% Programación metas física I semestre (a)	% Ejecución meta física I semestre (b)	% Cumplimiento metas físicas (b/a)		% Programación Presupuestaria I semestre (c)	% Ejecución I semestre (d)	% Cumplimiento ejecución presupuestaria (d/c)	
091590000.0000.372829	0,22%	0,09%	40,91%	●	51,00%	27,36%	53,65%	●
091590000.0000.375416	8,06%	0,00%	0,00%	●	66,00%	16,17%	24,50%	●
091590000.0000.383546	10,00%	0,00%	0,00%	●	100,00%	0,00%	0,00%	●
091590000.0000.387067	12,40%	12,40%	100,00%	●	21,00%	23,73%	113,00%	●
091590000.0000.387082	7,47%	0,50%	6,69%	●	58,00%	0,31%	0,53%	●

Semaforización ejecución presupuestaria al primer semestre: ● Mayor o igual al 100%; ● 99,99% - 90,01%; ● 90,00% - 0%.

Semaforización ejecución metas al primer semestre: ● Mayor o igual al 100%; ● 99,99% - 90,01%; ● 90,00% - 0%.

Fuente: Módulo Seguimiento a la Planificación Institucional del Sistema Integrado de Planificación e Inversión Pública – SIPeIP, Secretaría Nacional de Planificación. Sistema Integrado de Gestión Financiera e-SIGEF, Ministerio de Economía y Finanzas - Ejecución Presupuestaria. Corte 30 de junio de 2022.

Escuela Politécnica Nacional

La Escuela Politécnica Nacional cuenta con 6 proyectos alineados al objetivo 7, con un total de presupuesto codificado de 15,26 millones de dólares, de los cuales 2 proyectos tienen programación de metas físicas al primer semestre de 2022 y su presupuesto codificado es de 13,67 millones de dólares.

Tabla 82. Proyectos de la Escuela Politécnica Nacional con programación de metas físicas alineados al objetivo 7 (millones de dólares)

CUP Proyecto	% Programación metas física I semestre (a)	% Ejecución meta física I semestre (b)	% Cumplimiento metas físicas (b/a)		% Programación Presupuestaria I semestre (c)	% Ejecución I semestre (d)	% Cumplimiento ejecución presupuestaria (d/c)	
91770000.0000.376441	4,17%	4,17%	100,00%	●	55,13%	20,23%	36,70%	●

CUP Proyecto	% Programación metas física I semestre (a)	% Ejecución meta física I semestre (b)	% Cumplimiento metas físicas (b/a)		% Programación Presupuestaria I semestre (c)	% Ejecución I semestre (d)	% Cumplimiento ejecución presupuestaria (d/c)	
91770000.0000.378192	4,15%	4,29%	103,37%	●	83,20%	7,23%	8,69%	●

Semaforización ejecución presupuestaria al primer semestre: ● Mayor o igual al 100%; ● 99,99% - 90,01%; ● 90,00% - 0%.

Semaforización ejecución metas al primer semestre: ● Mayor o igual al 100%; ● 99,99% - 90,01%; ● 90,00% - 0%.

Fuente: Módulo Seguimiento a la Planificación Institucional del Sistema Integrado de Planificación e Inversión Pública – SIPeIP, Secretaría Nacional de Planificación. Sistema Integrado de Gestión Financiera e-SIGEF, Ministerio de Economía y Finanzas - Ejecución Presupuestaria. Corte 30 de junio de 2022.

Universidad Técnica de Ambato

La Universidad Técnica de Ambato cuenta con 11 proyectos alineados al objetivo 7, con un total de presupuesto codificado de 13,16 millones de dólares, de los cuales 10 proyectos tienen programación de metas físicas al primer semestre de 2022 y su presupuesto codificado es de 12,96 millones de dólares.

Tabla 83. Proyectos de la Universidad Técnica de Ambato con programación de metas físicas alineados al objetivo 7 (millones de dólares)

CUP Proyecto	% Programación metas física I semestre (a)	% Ejecución meta física I semestre (b)	% Cumplimiento metas físicas (b/a)		% Programación Presupuestaria I semestre (c)	% Ejecución I semestre (d)	% Cumplimiento ejecución presupuestaria (d/c)	
91760000.0000.373738	1,36%	0,00%	0,00%	●	18,00%	0,00%	0,00%	●
91760000.0000.373808	6,78%	1,71%	25,22%	●	46,64%	14,87%	31,88%	●
91760000.0000.374334	0,40%	0,90%	225,00%	●	18,73%	7,87%	42,02%	●
91760000.0000.374696	2,72%	2,52%	92,65%	●	40,08%	29,52%	73,65%	●
91760000.0000.375507	3,24%	3,24%	100,00%	●	0,00%	0,00%	0,00%	●
91760000.0000.377386	4,22%	4,22%	100,00%	●	23,98%	22,08%	92,08%	●
91760000.0000.378235	23,72%	19,65%	82,84%	●	20,00%	24,82%	124,10%	●
91760000.0000.378238	34,56%	35,98%	104,11%	●	15,00%	14,91%	99,40%	●
91760000.0000.378241	3,33%	0,00%	0,00%	●	17,00%	0,00%	0,00%	●
91760000.844.3274	4,80%	5,65%	117,71%	●	25,50%	11,85%	46,47%	●

Semaforización ejecución presupuestaria al primer semestre: ● Mayor o igual al 100%; ● 99,99% - 90,01%; ● 90,00% - 0%.

Semaforización ejecución metas al primer semestre: ● Mayor o igual al 100%; ● 99,99% - 90,01%; ● 90,00% - 0%.

Fuente: Módulo Seguimiento a la Planificación Institucional del Sistema Integrado de Planificación e Inversión Pública – SIPeIP, Secretaría Nacional de Planificación. Sistema Integrado de Gestión Financiera e-SIGEF, Ministerio de Economía y Finanzas - Ejecución Presupuestaria. Corte 30 de junio de 2022.

Universidad de las Fuerzas Armadas ESPE

La Universidad de las Fuerzas Armadas ESPE cuenta con 15 proyectos alineados al objetivo 7, con un total de presupuesto codificado de 10,66 millones de dólares, de los cuales 5 proyectos tienen programación de metas físicas al primer semestre de 2022 y su presupuesto codificado es de 3,20 millones de dólares.

Tabla 84. Proyectos de la Universidad de las Fuerzas Armadas ESPE con programación de metas físicas alineados al objetivo 7 (millones de dólares)

CUP Proyecto	% Programación metas física I semestre (a)	% Ejecución meta física I semestre (b)	% Cumplimiento metas físicas (b/a)		% Programación Presupuestaria I semestre (c)	% Ejecución I semestre (d)	% Cumplimiento ejecución presupuestaria (d/c)	
91890000.0000.384791	8,30%	0,70%	8,43%	●	35,70%	4,95%	13,87%	●
91890000.0000.384794	5,00%	5,00%	100,00%	●	27,85%	3,74%	13,43%	●
91890000.0000.386764	33,33%	0,00%	0,00%	●	55,00%	0,00%	0,00%	●
91890000.0000.386985	21,95%	24,47%	111,48%	●	19,17%	8,02%	41,84%	●
91890000.0000.387183	6,27%	6,27%	100,00%	●	14,38%	3,78%	26,29%	●

Semaforización ejecución presupuestaria al primer semestre: ● Mayor o igual al 100%; ● 99,99% - 90,01%; ● 90,00% - 0%.

Semaforización ejecución metas al primer semestre: ● Mayor o igual al 100%; ● 99,99% - 90,01%; ● 90,00% - 0%.

Fuente: Módulo Seguimiento a la Planificación Institucional del Sistema Integrado de Planificación e Inversión Pública – SIPeIP, Secretaría Nacional de Planificación. Sistema Integrado de Gestión Financiera e-SIGEF, Ministerio de Economía y Finanzas - Ejecución Presupuestaria. Corte 30 de junio de 2022.

Escuela Superior Politécnica del Chimborazo

La Escuela Superior Politécnica del Chimborazo cuenta con 12 proyectos alineados al objetivo 7, con un total de presupuesto codificado de 9,32 millones de dólares, de los cuales 6 proyectos tienen programación de metas físicas al primer semestre de 2022 y su presupuesto codificado es de 4,61 millones de dólares.

Tabla 85. Proyectos de la Escuela Superior Politécnica del Chimborazo con programación de metas físicas alineados al objetivo 7 (millones de dólares)

CUP Proyecto	% Programación metas física I semestre (a)	% Ejecución meta física I semestre (b)	% Cumplimiento metas físicas (b/a)		% Programación Presupuestaria I semestre (c)	% Ejecución I semestre (d)	% Cumplimiento ejecución presupuestaria (d/c)	
91630000.0000.382737	40,00%	0,00%	0,00%	●	3,82%	3,82%	100,00%	●
91630000.0000.382739	18,00%	18,00%	100,00%	●	0,00%	0,00%	0,00%	●
91630000.0000.382746	2,00%	2,00%	100,00%	●	10,00%	4,97%	49,70%	●
91630000.0000.384105	0,02%	0,10%	500,00%	●	0,00%	0,00%	0,00%	●
91630000.0000.385206	39,00%	39,00%	100,00%	●	6,40%	6,40%	100,00%	●
91630000.0000.386384	1,13%	1,13%	100,00%	●	0,14%	0,14%	100,00%	●

Semaforización ejecución presupuestaria al primer semestre: ● Mayor o igual al 100%; ● 99,99% - 90,01%; ● 90,00% - 0%.

Semaforización ejecución metas al primer semestre: ● Mayor o igual al 100%; ● 99,99% - 90,01%; ● 90,00% - 0%.

Fuente: Módulo Seguimiento a la Planificación Institucional del Sistema Integrado de Planificación e Inversión Pública – SIPeIP, Secretaría Nacional de Planificación. Sistema Integrado de Gestión Financiera e-SIGEF, Ministerio de Economía y Finanzas - Ejecución Presupuestaria. Corte 30 de junio de 2022.

Ministerio del Deporte

El Ministerio del Deporte cuenta con 1 proyectos alineados al objetivo 7, el cual tiene programación de metas físicas al primer semestre de 2022 y su presupuesto codificado es de 8,50 millones de dólares.

Tabla 86. Proyectos del Ministerio del Deporte con programación de metas físicas alineados al objetivo 7 (millones de dólares)

CUP Proyecto	% Programación metas física I semestre (a)	% Ejecución meta física I semestre (b)	% Cumplimiento metas físicas (b/a)	% Programación Presupuestaria I semestre (c)	% Ejecución I semestre (d)	% Cumplimiento ejecución presupuestaria (d/c)
91480000.0000.387211	3,70%	4,98%	134,59% ●	100,00%	71,63%	71,63% ●

Semaforización ejecución presupuestaria al primer semestre: ● Mayor o igual al 100%; ● 99,99% - 90,01%; ● 90,00% - 0%.

Semaforización ejecución metas al primer semestre: ● Mayor o igual al 100%; ● 99,99% - 90,01%; ● 90,00% - 0%.

Fuente: Módulo Seguimiento a la Planificación Institucional del Sistema Integrado de Planificación e Inversión Pública – SIPeIP, Secretaría Nacional de Planificación. Sistema Integrado de Gestión Financiera e-SIGEF, Ministerio de Economía y Finanzas - Ejecución Presupuestaria. Corte 30 de junio de 2022.

Resultados relevantes de proyectos alineados al Objetivo 7, reportados por las instituciones

A través de la ejecución de los proyectos de inversión y que cuentan con programación de metas físicas al I semestre de 2022 que contribuyen al objetivo 7, se destacan los siguientes logros a nivel institucional:

Ministerio de Educación

2.145 docentes y 24.475 estudiantes fortalecidos en educación integral en sexualidad; 2.145 docentes formados y 917 profesionales DECE y de apoyo sensibilizados/capacitados en rutas y protocolos para la atención en casos de embarazo, maternidad y paternidad en NNA

Secretaría de Educación Superior Ciencia Tecnología e Innovación

Para el primer periodo 2022 un total de 280.732 personas rindieron la evaluación, lo que representa un incremento del 51% en comparación periodo costa del primer periodo 2021.

Objetivo 8: Generar nuevas oportunidades y bienestar para las zonas rurales, con énfasis en pueblos y nacionalidades

Este objetivo se enfoca en la generación de nuevas oportunidades para el bienestar de los habitantes de las zonas rurales, mediante la generación de oportunidades de empleo, incremento de la cobertura de la seguridad social, con acceso a un hábitat seguro y vivienda digna, con pertenencia cultural en educación, salud, conectividad, agua potable y saneamiento bajo la implementación de políticas públicas.

Análisis Presupuestario

Al objetivo 8, se encuentran alineados 5 proyectos para el primer semestre de 2022, registrándose un presupuesto codificado de 20,22 millones de dólares y una ejecución de 11,23 millones de dólares (55,51% ejecutado).

A nivel de los Gabinetes Sectoriales establecidos, el Gabinete Económico es el que mayor porcentaje de participación tiene en cuanto al monto codificado, con 10,83 millones de dólares (53,57% de participación), seguido por el Gabinete Social con 7,60 millones de dólares (37,59% de participación). El Gabinete de Educación con 1,79 millones de dólares (8,84% de participación).

A continuación, se presenta la ejecución presupuestaria correspondiente al primer semestre de 2022 a nivel de Gabinete Sectorial.

Tabla 87. Ejecución presupuestaria de los proyectos de inversión por gabinete alineados al objetivo 8
(millones de dólares)

Gabinete Sectorial	Nro. Entidades	Nro. De Proyectos	Presupuesto Codificado (a)	Anticipo (b)	Presupuesto Devengado (c)	Presupuesto Ejecutado (d=b+c)	% Ejecución (d/a)
Económico	1	1	10,83	-	10,83	10,83	100,00%
Social	1	2	7,60	-	-	-	0,00%
Educación	2	2	1,79	-	0,39	0,39	22,02%
Total	4	5	20,22	-	11,23	11,23	55,51%

Fuente: Módulo Seguimiento a la Planificación Institucional del Sistema Integrado de Planificación e Inversión Pública – SIPeIP, Secretaría Nacional de Planificación. Sistema Integrado de Gestión Financiera e-SIGEF, Ministerio de Economía y Finanzas - Ejecución Presupuestaria. Corte 30 de junio de 2022.

A nivel de entidades, el Ministerio de Transporte y Obras Públicas y la Secretaría de Gestión y Desarrollo de Pueblos y Nacionalidades, concentran el 91,16% del presupuesto codificado. A continuación, se presenta la ejecución presupuestaria teniendo en cuenta las entidades que tienen proyectos alineados al objetivo 8.

Tabla 88. Ejecución presupuestaria de los proyectos de inversión por entidad alineados al objetivo 8
(millones de dólares)

Entidad	Gabinete Sectorial	Nro. De Proyectos	Presupuesto Codificado (a)	Anticipo (b)	Presupuesto Devengado (c)	Presupuesto Ejecutado (d=b+c)	% Ejecución (d/a)
Ministerio de Transporte y Obras Públicas	Económico	1	10,83	-	10,83	10,83	100,00%
Secretaría de Gestión y Desarrollo de Pueblos y Nacionalidades	Social	2	7,60	-	-	-	0,00%
Instituto Nacional de Patrimonio Cultural	Educación	1	1,25	-	0,16	0,16	12,97%
Ministerio de Cultura y Patrimonio	Educación	1	0,54	-	0,23	0,23	42,77%
Total	4	5	20,22	-	11,23	11,23	55,51%

Fuente: Módulo Seguimiento a la Planificación Institucional del Sistema Integrado de Planificación e Inversión Pública – SIPeIP, Secretaría Nacional de Planificación. Sistema Integrado de Gestión Financiera e-SIGEF, Ministerio de Economía y Finanzas - Ejecución Presupuestaria. Corte 30 de junio de 2022.

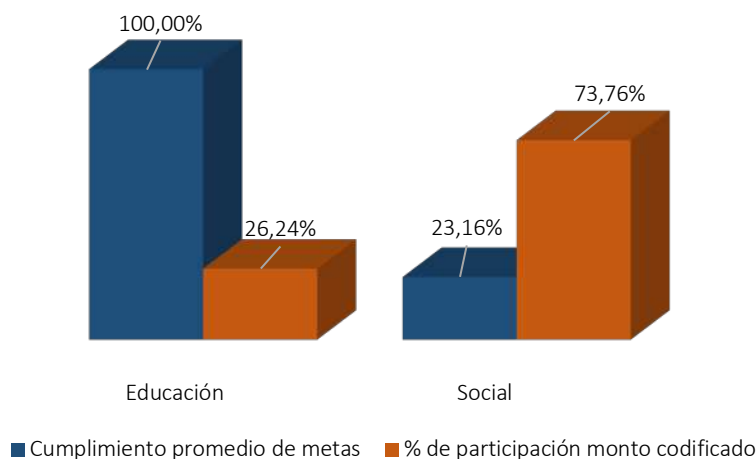
Análisis del cumplimiento de metas de los proyectos de inversión

Al objetivo 8 del Plan se encuentran alineados 5 proyectos de inversión, de los cuales 2 proyectos tienen programación de metas físicas para el primer semestre de 2022; y 3 proyectos no cuentan con metas físicas programadas para el mencionado periodo.

De los 2 proyectos que cuentan con programación de metas físicas al primer semestre de 2022, se identifica que el Gabinete Social cuenta con 1 proyecto con programación de metas, cuya participación es del 50,00% y alcanza una ejecución promedio de metas físicas del 23,16%. El Gabinete de Educación tiene una participación 50,00% (1 proyecto) y presenta una ejecución promedio de metas físicas del 100,00%.

Los 2 proyectos que cuentan con programación de metas físicas al primer semestre de 2022, presentan un presupuesto codificado de 4,75 millones de dólares, siendo el Gabinete Social que mayor participación de presupuesto codificado tiene 73,76% (3,50 millones de dólares), de acuerdo con el siguiente detalle:

Gráfico 12. Porcentaje promedio de ejecución de metas y participación presupuestaria de proyectos por gabinete sectorial alineados al objetivo 8.



Fuente: Módulo Seguimiento a la Planificación Institucional del Sistema Integrado de Planificación e Inversión Pública – SIPeIP, Secretaría Nacional de Planificación. Sistema Integrado de Gestión Financiera e-SIGEF, Ministerio de Economía y Finanzas - Ejecución Presupuestaria. Corte 30 de junio de 2022.

Cumplimiento de metas de los proyectos de inversión por entidad

El Ministerio de Transporte y Obras Públicas y la Secretaría de Gestión y Desarrollo de Pueblos y Nacionalidades, concentra el 91,16% del presupuesto codificado (18,43 millones de un total de 20,22 millones de dólares de presupuesto codificado), con una participación en proyectos del 60,00% (3 proyecto de 5 proyectos) alineado al objetivo 8, sin embargo, únicamente 1 proyecto registra programación de metas físicas para el primer semestre del año 2022.

La Secretaría de Gestión y Desarrollo de Pueblos y Nacionalidades cuenta con 2 proyectos alineados al objetivo 8, con un total de presupuesto codificado de 7,60 millones de dólares, de los cuales 1 proyecto tiene programación de metas físicas al primer semestre de 2022 y su presupuesto codificado es de 3,50 millones de dólares.

Tabla 89. Proyectos de la Secretaría de Gestión y Desarrollo de Pueblos y Nacionalidades con programación de metas físicas alineados al objetivo 7 (millones de dólares)

CUP Proyecto	% Programación metas física I semestre (a)	% Ejecución meta física I semestre (b)	% Cumplimiento metas físicas (b/a)	% Programación Presupuestaria I semestre (c)	% Ejecución I semestre (d)	% Cumplimiento ejecución presupuestaria (d/c)
106860000.0000.387192	7,47%	1,73%	23,16%	25,06%	0,00%	0,00%

Semaforización ejecución presupuestaria al primer semestre: ● Mayor o igual al 100%; ● 99,99% - 90,01%; ● 90,00% - 0%.

Semaforización ejecución metas al primer semestre: ● Mayor o igual al 100%; ● 99,99% - 90,01%; ● 90,00% - 0%.

Fuente: Módulo Seguimiento a la Planificación Institucional del Sistema Integrado de Planificación e Inversión Pública – SIPeIP, Secretaría Nacional de Planificación. Sistema Integrado de Gestión Financiera e-SIGEF, Ministerio de Economía y Finanzas - Ejecución Presupuestaria. Corte 30 de junio de 2022.

Objetivo 9: Garantizar la seguridad ciudadana, orden público y gestión de riesgos

Este objetivo se enfoca en la defensa nacional, protección interna y el orden público como competencias exclusivas del Estado que garanticen una convivencia pacífica y segura para los ciudadanos, previniendo formas de violencia y discriminación. Para lograrlo se requiere plantear políticas de seguridad orientadas a erradicar la delincuencia común, el crimen organizado interno y transnacional, la inseguridad vial, y; el tráfico ilegal de drogas, de armas de fuego y terrorismo en todas sus formas. Además, fortalecer el sistema penitenciario y la gestión de riesgos.

Análisis Presupuestario

Al objetivo 9, se encuentran alineados 15 proyectos para el primer semestre de 2022, registrándose un presupuesto codificado de 92,16 millones de dólares y una ejecución de 3,75 millones de dólares (4,07% ejecutado).

A nivel de los Gabinetes Sectoriales establecidos, el Gabinete de Seguridad es el que mayor porcentaje de participación tiene en cuanto al monto codificado, con 37,75 millones de dólares que representa el 40,95% de participación sobre el presupuesto codificado total, seguido del Gabinete Estratégico con un monto codificado de 29,95 millones de dólares (32,50% de participación). El Gabinete Económico presenta 24,47 millones de dólares de monto codificado (26,55% de participación).

A continuación, se presenta la ejecución presupuestaria correspondiente al primer semestre de 2022 a nivel de Gabinete Sectorial.

Tabla 90. Ejecución presupuestaria de los proyectos de inversión por gabinete alineados al objetivo 9 (millones de dólares)

Gabinete Sectorial	Nro. Entidades	Nro. De Proyectos	Presupuesto Codificado (a)	Anticipo (b)	Presupuesto Devengado (c)	Presupuesto Ejecutado (d=b+c)	% Ejecución (d/a)
Seguridad	3	6	37,75	0,06	1,59	1,65	4,37%
Estratégico	1	4	29,95	-	0,07	0,07	0,25%
Económico	4	5	24,47	1,89	0,14	2,03	8,29%
Total	8	15	92,16	1,95	1,81	3,75	4,07%

Fuente: Módulo Seguimiento a la Planificación Institucional del Sistema Integrado de Planificación e Inversión Pública – SIPeIP, Secretaría Nacional de Planificación. Sistema Integrado de Gestión Financiera e-SIGEF, Ministerio de Economía y Finanzas - Ejecución Presupuestaria. Corte 30 de junio de 2022.

A nivel de entidades, el Servicio Nacional de Atención Integral a Personas Adultas Privadas de La Libertad y Adolescentes Infractores, el Ministerio de Gobierno y la Comisión de Transito del Ecuador concentran el 84,40% del presupuesto codificado. A continuación, se presenta la ejecución presupuestaria teniendo en cuenta las entidades que tienen proyectos alineados al objetivo 9.

Tabla 91. Ejecución presupuestaria de los proyectos de inversión por entidad alineados al objetivo 9 (millones de dólares)

Entidad	Gabinete Sectorial	Nro. De Proyectos	Presupuesto Codificado (a)	Anticipo (b)	Presupuesto Devengado (c)	Presupuesto Ejecutado (d=b+c)	% Ejecución (d/a)
Servicio Nacional de Atención Integral a Personas Adultas Privadas de La Libertad y a Adolescentes Infractores	Seguridad	2	30,00	-	0,65	0,65	2,18%
Ministerio de Gobierno	Estratégico	4	29,95	-	0,07	0,07	0,25%
Comisión de Transito del Ecuador	Económico	1	17,83	1,89	0,06	1,95	10,91%
Dirección General de Aviación Civil	Económico	2	6,05	-	-	-	0,00%
Servicio Nacional de Gestión de Riesgos y Emergencias	Seguridad	3	4,68	-	0,89	0,89	18,94%
Servicio Integrado de Seguridad ECU 911	Seguridad	1	3,06	0,06	0,05	0,11	3,53%
Instituto de Investigación Geológico y Energético	Económico	1	0,29	-	0,08	0,08	28,40%
Autoridad Portuaria de Guayaquil	Económico	1	0,29	-	-	-	0,00%
Total		15	92,16	1,95	1,81	3,75	4,07%

Fuente: Módulo Seguimiento a la Planificación Institucional del Sistema Integrado de Planificación e Inversión Pública – SIPeIP, Secretaría Nacional de Planificación. Sistema Integrado de Gestión Financiera e-SIGEF, Ministerio de Economía y Finanzas - Ejecución Presupuestaria. Corte 30 de junio de 2022.

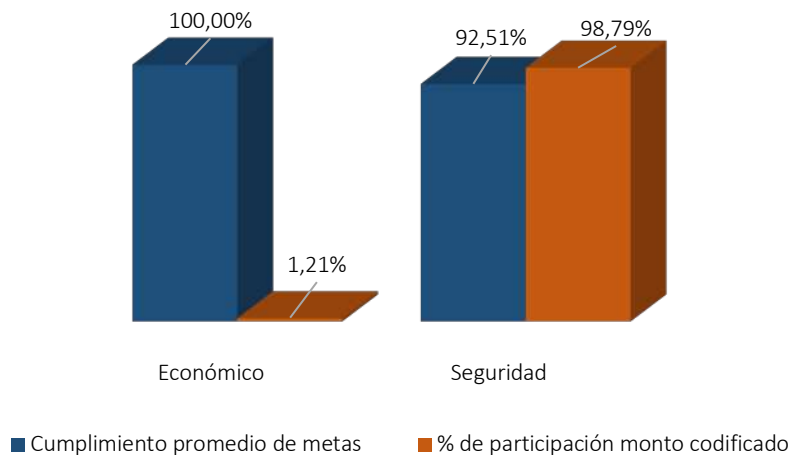
Análisis del cumplimiento de metas de los proyectos de inversión

Al objetivo 9 del Plan se encuentran alineados 15 proyectos de inversión, de los cuales 5 proyectos tienen programación de metas físicas para el primer semestre de 2022; y 10 proyectos no cuentan con metas físicas programadas para el mencionado periodo.

De los 5 proyectos que cuentan con programación de metas físicas para el primer semestre de 2022, se identifica que el Gabinete de Seguridad cuenta con una participación en número de proyectos de 60,00% (3 proyecto) y alcanzó una ejecución promedio de metas físicas de 92,51%. El Gabinete Económico tiene una ejecución promedio de metas físicas del 100% con una participación del 40,00% (2 proyecto).

Los 5 proyectos que cuentan con programación de metas físicas para el primer semestre de 2022, presentan un presupuesto codificado de 32,94 millones de dólares, siendo el Gabinete de Seguridad con la mayor participación de presupuesto codificado, tiene 98.79% (32,54 millones de dólares), de acuerdo con el siguiente detalle:

Gráfico 13. Porcentaje promedio de ejecución de metas y participación presupuestaria de proyectos por gabinete sectorial alineados al objetivo 9.



Fuente: Módulo Seguimiento a la Planificación Institucional del Sistema Integrado de Planificación e Inversión Pública – SIPeIP, Secretaría Nacional de Planificación. Sistema Integrado de Gestión Financiera e-SIGEF, Ministerio de Economía y Finanzas - Ejecución Presupuestaria. Corte 30 de junio de 2022.

Cumplimiento de metas de los proyectos de inversión por entidad

El Servicio Nacional de Atención Integral a Personas Adultas Privadas de la Libertad y a Adolescentes Infractores, el Ministerio de Gobierno y la Comisión de Transito del Ecuador concentran el 84,40% del presupuesto codificado (77,78 millones de un total de 92,16 millones de dólares de presupuesto codificado), con una participación en proyectos del 46,67% (7 proyectos de 15) alineados al objetivo 9.

La Servicio Nacional de Atención Integral a Personas Adultas Privadas de la libertad y a Adolescentes Infractores cuenta con 2 proyectos alineados al objetivo 9, con un total de presupuesto codificado de 30,00 millones de dólares, de los cuales 1 proyecto tiene programación de metas físicas al primer semestre de 2022 y su presupuesto codificado es de 29,42 millones de dólares.

Tabla 92. Proyectos del Servicio Nacional de Atención Integral a Personas Adultas Privadas de La Libertad y a Adolescentes Infractores con programación de metas físicas alineados al objetivo 9

CUP Proyecto	% Programación metas física I semestre (a)	% Ejecución meta física I semestre (b)	% Cumplimiento metas físicas (b/a)	% Programación Presupuestaria I semestre (c)	% Ejecución I semestre (d)	% Cumplimiento ejecución presupuestaria (d/c)
55780000.0000.387286	7,74%	6,00%	77,52%	25,00%	1,35%	5,40%

Semaforización ejecución presupuestaria al primer semestre: ● Mayor o igual al 100%; ● 99,99% - 90,01%; ● 90,00% - 0%.

Semaforización ejecución metas al primer semestre: ● Mayor o igual al 100%; ● 99,99% - 90,01%; ● 90,00% - 0%.

Fuente: Módulo Seguimiento a la Planificación Institucional del Sistema Integrado de Planificación e Inversión Pública – SIPeIP, Secretaría Nacional de Planificación. Sistema Integrado de Gestión Financiera e-SIGEF, Ministerio de Economía y Finanzas - Ejecución Presupuestaria. Corte 30 de junio de 2022.

Objetivo 10: Garantizar la soberanía nacional, integridad territorial y seguridad del Estado

Este objetivo se enfoca en la implementación de medidas que inhiban el potencial de agresión mediante la disuasión defensiva, alerta temprana, la acción preventiva ante los conflictos y el fomento de medidas de confianza y seguridad entre los Estados para lograr la estabilidad y paz; con la finalidad

de estar atentos a las amenazas globales que tienen una connotación transnacional que podrían afectar a la defensa y seguridad de los Estados, entre amenazas tenemos: terrorismo, narcotráfico y sus delitos conexos, crimen organizado, ciberataques, exploración y explotación ilegal de la riqueza marítima y, delincuencia organizada transnacional.

La defensa de la soberanía e integridad territorial contempla el espacio continental, insular, aéreo, marítimo, ulterior y ciberespacio.

Análisis Presupuestario

Al objetivo 10, se encuentran alineados 9 proyectos para el primer semestre de 2022, registrándose un presupuesto codificado de 117,13 millones de dólares y una ejecución de 18,92 millones de dólares (16,15% ejecutado).

A nivel de los Gabinetes Sectoriales establecidos, el Gabinete de Seguridad es el único Gabinete alineado a este objetivo, a continuación, se presenta la ejecución presupuestaria correspondiente al primer semestre de 2022.

Tabla 93. Ejecución presupuestaria de los proyectos de inversión por gabinete alineados al objetivo 10
(millones de dólares)

Gabinete Sectorial	Nro. Entidades	Nro. De Proyectos	Presupuesto Codificado (a)	Anticipo (b)	Presupuesto Devengado (c)	Presupuesto Ejecutado (d=b+c)	% Ejecución (d/a)
Seguridad	2	9	117,13	-	18,92	18,92	16,15%
Total	2	9	117,13	-	18,92	18,92	16,15%

Fuente: Módulo Seguimiento a la Planificación Institucional del Sistema Integrado de Planificación e Inversión Pública – SIPeIP, Secretaría Nacional de Planificación. Sistema Integrado de Gestión Financiera e-SIGEF, Ministerio de Economía y Finanzas - Ejecución Presupuestaria. Corte 30 de junio de 2022.

A nivel de entidades, el Ministerio de Defensa Nacional, concentra el 98,01% del presupuesto codificado. A continuación, se presenta la ejecución presupuestaria teniendo en cuenta las entidades que tienen proyectos alineados al objetivo 10.

Tabla 94. Ejecución presupuestaria de los proyectos de inversión por entidad alineados al objetivo 10
(millones de dólares)

Entidad	Gabinete Sectorial	Nro. De Proyectos	Presupuesto Codificado (a)	Anticipo (b)	Presupuesto Devengado (c)	Presupuesto Ejecutado (d=b+c)	% Ejecución (d/a)
Ministerio de Defensa Nacional	Seguridad	8	114,80	-	18,57	18,57	16,17%
Instituto Geográfico Militar	Seguridad	1	2,33	-	0,35	0,35	15,14%
		9	117,13	-	18,92	18,92	16,15%

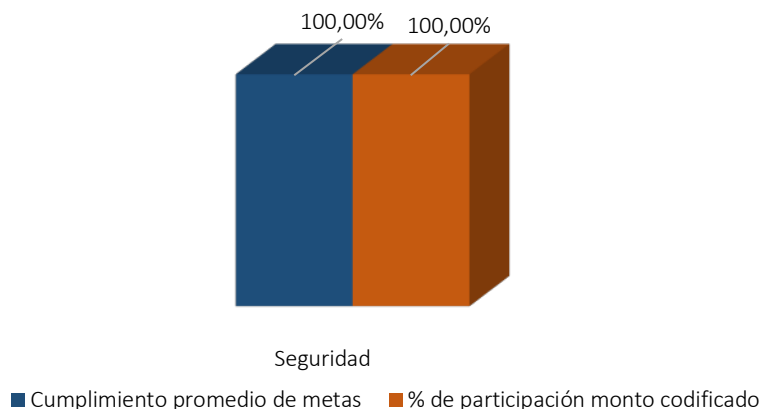
Fuente: Módulo Seguimiento a la Planificación Institucional del Sistema Integrado de Planificación e Inversión Pública – SIPeIP, Secretaría Nacional de Planificación. Sistema Integrado de Gestión Financiera e-SIGEF, Ministerio de Economía y Finanzas - Ejecución Presupuestaria. Corte 30 de junio de 2022.

Análisis del cumplimiento de metas de los proyectos de inversión

Al objetivo 10 del Plan se encuentran alineados 9 proyectos de inversión, de los cuales 3 proyectos tienen programación de metas físicas para el primer semestre de 2022; y 7 proyectos no cuentan con metas físicas programadas para el mencionado periodo.

El Gabinete de Seguridad concentra el 100,00% (3 proyectos) que cuentan con programación de metas físicas al primer semestre de 2022, y alcanzaron una ejecución promedio de metas físicas del 100%, con un presupuesto codificado de 27,47 millones de dólares.

Gráfico 14. Porcentaje promedio de ejecución de metas y participación presupuestaria de proyectos por gabinete sectorial alineados al objetivo 10.



Fuente: Módulo Seguimiento a la Planificación Institucional del Sistema Integrado de Planificación e Inversión Pública – SIPeIP, Secretaría Nacional de Planificación. Sistema Integrado de Gestión Financiera e-SIGEF, Ministerio de Economía y Finanzas - Ejecución Presupuestaria. Corte 30 de junio de 2022.

Cumplimiento de metas de los proyectos de inversión por entidad

El Ministerio de Defensa Nacional concentra el 98,01% del presupuesto codificado (114,80 millones de un total de 117,13 millones de dólares de presupuesto codificado), con una participación en proyectos del 88,89% (8 proyectos de 9) alineados al objetivo 10, de los cuales 2 proyectos cuentan con programación de metas físicas para el primer semestre de 2022.

El Ministerio de Defensa Nacional cuenta con 8 proyectos alineados al objetivo 10, con un total de presupuesto codificado de 114,80 millones de dólares, de los cuales 2 proyectos cuentan con programación de metas físicas el primer semestre de 2022 y su presupuesto codificado es de 25,14 millones de dólares.

Tabla 95. Proyectos del Ministerio de Defensa Nacional con programación de metas físicas alineados al objetivo 10 (millones de dólares)

CUP Proyecto	% Programación metas física I semestre (a)	% Ejecución meta física I semestre (b)	% Cumplimiento metas físicas (b/a)	% Programación Presupuestaria I semestre (c)	% Ejecución I semestre (d)	% Cumplimiento ejecución presupuestaria (d/c)
60700000.0000.382365	2,60%	2,60%	100,00%	100,00%	100,00%	100,00%
60700000.0000.382572	13,33%	13,33%	100,00%	61,18%	61,18%	100,00%

Semaforización ejecución presupuestaria al primer semestre: ● Mayor o igual al 100%; ● 99,99% - 90,01%; ● 90,00% - 0%.

Semaforización ejecución metas al primer semestre: ● Mayor o igual al 100%; ● 99,99% - 90,01%; ● 90,00% - 0%.

Fuente: Módulo Seguimiento a la Planificación Institucional del Sistema Integrado de Planificación e Inversión Pública – SIPeIP, Secretaría Nacional de Planificación. Sistema Integrado de Gestión Financiera e-SIGEF, Ministerio de Economía y Finanzas - Ejecución Presupuestaria. Corte 30 de junio de 2022.

Objetivo 11: Conservar, restaurar, proteger y hacer un uso sostenible de los recursos naturales.

Este objetivo se enfoca en proponer avances en las condiciones legales, económicas y de protección ambiental para lograr el funcionamiento de las actividades humanas en el marco de la transición ecológica, a través de la programación de acciones que permita la conservación de los hábitats, la gestión eficiente de los recursos naturales y la reparación de los ecosistemas.

Análisis Presupuestario

Al objetivo 11, se encuentran alineados 9 proyectos para primer semestre de 2022, registrándose un presupuesto codificado de 28,79 millones de dólares y una ejecución de 2,24 millones de dólares (7,77% ejecutado).

A nivel de los Gabinetes Sectoriales establecidos, el Gabinete Productivo es el que mayor porcentaje de participación tiene en cuanto al monto codificado (99,03%), con 28,51 millones de dólares, seguido por el Gabinete Económico con 0,28 millones de dólares (0,97% de participación).

A continuación, se presenta la ejecución presupuestaria correspondiente al primer semestre de 2022 a nivel de Gabinete Sectorial.

Tabla 96. Ejecución presupuestaria de los proyectos de inversión por gabinete alineados al objetivo 11 (millones de dólares)

Gabinete Sectorial	Nro. Entidades	Nro. De Proyectos	Presupuesto Codificado (a)	Anticipo (b)	Presupuesto Devengado (c)	Presupuesto Ejecutado (d=b+c)	% Ejecución (d/a)
Productivo	2	8	28,51	-	2,15	2,15	7,53%
Económico	1	1	0,28	-	0,09	0,09	32,57%
Total	3	9	28,79	-	2,24	2,24	7,77%

Fuente: Módulo Seguimiento a la Planificación Institucional del Sistema Integrado de Planificación e Inversión Pública – SIPeIP, Secretaría Nacional de Planificación. Sistema Integrado de Gestión Financiera e-SIGEF, Ministerio de Economía y Finanzas - Ejecución Presupuestaria. Corte 30 de junio de 2022.

A nivel de entidades, el Ministerio del Ambiente, Agua y Transición Ecológica, concentra el 95,90% del presupuesto codificado. A continuación, se presenta la ejecución presupuestaria teniendo en cuenta las entidades que tienen proyectos alineados al objetivo 11.

Tabla 97. Ejecución presupuestaria de los proyectos de inversión por entidad alienados al objetivo 11 (millones de dólares)

Entidad	Gabinete Sectorial	Nro. De Proyectos	Presupuesto Codificado (a)	Anticipo (b)	Presupuesto Devengado (c)	Presupuesto Ejecutado (d=b+c)	% Ejecución (d/a)
Ministerio del Ambiente Agua y Transición Ecológica	Productivo	7	27,61	-	2,11	2,11	7,66%
Parque Nacional Galápagos	Productivo	1	0,90	-	0,03	0,03	3,62%
Instituto de Investigación Geológico y Energético	Económico	1	0,28	-	0,09	0,09	32,57%
		9	28,79	-	2,24	2,24	7,77%

Fuente: Módulo Seguimiento a la Planificación Institucional del Sistema Integrado de Planificación e Inversión Pública – SIPeIP, Secretaría Nacional de Planificación. Sistema Integrado de Gestión Financiera e-SIGEF, Ministerio de Economía y Finanzas - Ejecución Presupuestaria. Corte 30 de junio de 2022.

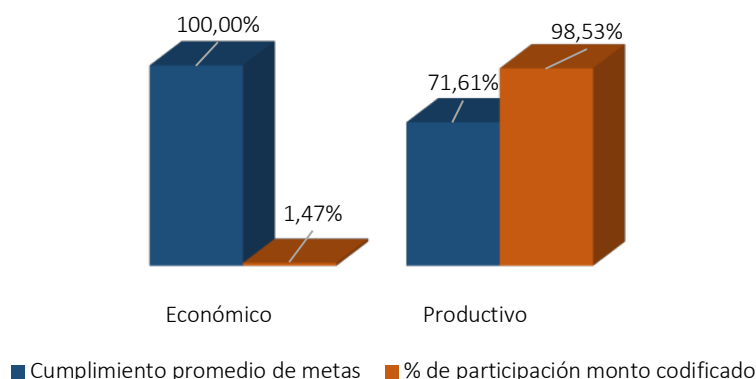
Análisis del cumplimiento de metas de los proyectos de inversión

Al objetivo 11 del Plan se encuentran alineados 9 proyectos de inversión, de los cuales 5 proyectos tienen programación de metas físicas para el primer semestre de 2022; y 4 proyectos no cuentan con metas físicas programadas para el mencionado periodo.

De los 5 proyectos que cuentan con programación de metas físicas para el primer semestre de 2022, se identifica que el Gabinete Productivo cuenta con el mayor número de proyectos con programación de metas, cuya participación es del 80,00% (4 proyectos) y alcanzaron una ejecución promedio de metas físicas del 71,61%. El Gabinete Económico tiene una participación 20,00% (1 proyectos) y presenta una ejecución promedio de metas físicas del 100%.

Los 5 proyectos que cuentan con programación de metas físicas para el primer semestre de 2022, presentan un presupuesto codificado de 18,94 millones de dólares, siendo el Gabinete Productivo el que mayor participación de presupuesto codificado tiene 98,53% (18,66 millones de dólares), de acuerdo con el siguiente detalle:

Gráfico 15. Porcentaje promedio de ejecución de metas y participación presupuestaria de proyectos por gabinete sectorial alineados al objetivo 11.



Fuente: Módulo Seguimiento a la Planificación Institucional del Sistema Integrado de Planificación e Inversión Pública – SIPeIP, Secretaría Nacional de Planificación. Sistema Integrado de Gestión Financiera e-SIGEF, Ministerio de Economía y Finanzas - Ejecución Presupuestaria. Corte 30 de junio de 2022

Cumplimiento de metas de los proyectos de inversión por entidad

El Ministerio del Ambiente, Agua y Transición Ecológica, concentra el 95,90% del presupuesto codificado (27,61 millones de un total de 28,79 millones de dólares de presupuesto codificado), con una participación en proyectos del 77,78% (7 proyectos de 9 proyectos) alineados al objetivo 11, de los cuales 4 proyectos cuentan con programación de metas físicas para el primer semestre de 2022 y su presupuesto codificado es de 18,66 millones de dólares.

Tabla 98. Proyectos del Ministerio del Ambiente, Agua y Transición Ecológica con programación de metas físicas alineados al objetivo 11 (millones de dólares)

CUP Proyecto	% Programación metas física I semestre (a)	% Ejecución meta física I semestre (b)	% Cumplimiento metas físicas (b/a)	% Programación Presupuestaria I semestre (c)	% Ejecución I semestre (d)	% Cumplimiento ejecución presupuestaria (d/c)
46090000.0000.387080	3,33%	3,33%	100,00% ●	10,73%	3,57%	33,27% ●

CUP Proyecto	% Programación metas física I semestre (a)	% Ejecución meta física I semestre (b)	% Cumplimiento metas físicas (b/a)	% Programación Presupuestaria I semestre (c)	% Ejecución I semestre (d)	% Cumplimiento ejecución presupuestaria (d/c)
46090000.0000.387085	0,20%	0,00%	0,00%	49,78%	2,79%	5,60%
46090000.0000.387111	75,92%	74,25%	97,80%	44,83%	43,54%	97,12%
46090000.0000.387188	12,48%	11,06%	88,62%	54,44%	36,72%	67,45%

Semaforización ejecución presupuestaria al primer semestre: ● Mayor o igual al 100%; ● 99,99% - 90,01%; ● 90,00% - 0%.

Semaforización ejecución metas al primer semestre: ● Mayor o igual al 100%; ● 99,99% - 90,01%; ● 90,00% - 0%.

Fuente: Módulo Seguimiento a la Planificación Institucional del Sistema Integrado de Planificación e Inversión Pública – SIPeIP, Secretaría Nacional de Planificación. Sistema Integrado de Gestión Financiera e-SIGEF, Ministerio de Economía y Finanzas - Ejecución Presupuestaria. Corte 30 de junio de 2022.

Objetivo 12: Fomentar modelos de desarrollo sostenibles aplicando medidas de adaptación y mitigación al Cambio Climático

Este objetivo se enfoca en la generación e implementación de un modelo económico circular que busque el aprovechamiento sostenible y equitativo de los recursos, marcando un nuevo desafío en la reducción, reutilización y el reciclaje, mediante la incentivación de innovación de nuevas tecnologías que optimicen la recuperación con métodos de producción eficientes, reduciendo los efectos del cambio climático.

Análisis Presupuestario

Al objetivo 12, se encuentran alineados 15 proyectos para primer semestre de 2022, registrándose un presupuesto codificado de 88,62 millones de dólares y una ejecución de 0,68 millones de dólares (0,77% ejecutado).

A nivel de los Gabinetes Sectoriales establecidos, el Gabinete Económico es el que mayor porcentaje de participación tiene en cuanto al monto codificado, con 86,66 millones de dólares (97,80%), seguido por el Gabinete Productivo con 1,95 millones de dólares (2,20% de participación).

A continuación, se presenta la ejecución presupuestaria correspondiente al primer semestre de 2022 a nivel de Gabinete Sectorial.

Tabla 99. Ejecución presupuestaria de los proyectos de inversión por gabinete alineados al objetivo 12 (millones de dólares)

Gabinete Sectorial	Nro. Entidades	Nro. De Proyectos	Presupuesto Codificado (a)	Anticipo (b)	Presupuesto Devengado (c)	Presupuesto Ejecutado (d=b+c)	% Ejecución (d/a)
Económico	2	12	86,66	-	0,35	0,35	0,40%
Productivo	2	3	1,95	-	0,33	0,33	17,00%
Total	4	15	88,62	-	0,68	0,68	0,77%

Fuente: Módulo Seguimiento a la Planificación Institucional del Sistema Integrado de Planificación e Inversión Pública – SIPeIP, Secretaría Nacional de Planificación. Sistema Integrado de Gestión Financiera e-SIGEF, Ministerio de Economía y Finanzas - Ejecución Presupuestaria. Corte 30 de junio de 2022.

A nivel de entidades, el Ministerio de Energía y Minas concentra el 97,10% del presupuesto codificado. A continuación, se presenta la ejecución presupuestaria teniendo en cuenta las entidades que tienen proyectos alineados al objetivo 12

Tabla 100. Ejecución presupuestaria de los proyectos de inversión por entidad alienados al objetivo 12 (millones de dólares)

Entidad	Gabinete Sectorial	Nro. De Proyectos	Presupuesto Codificado (a)	Anticipo (b)	Presupuesto Devengado (c)	Presupuesto Ejecutado (d=b+c)	% Ejecución (d/a)
Ministerio de Energía y Minas	Económico	7	86,05	-	0,25	0,25	0,29%
Ministerio del Ambiente Agua y Transición Ecológica	Productivo	2	1,03	-	0,24	0,24	23,61%
Instituto Nacional de Meteorología e Hidrología - INAMHI	Productivo	1	0,92	-	0,09	0,09	9,56%
Instituto de Investigación Geológico y Energético	Económico	5	0,61	-	0,10	0,10	16,82%
		15	88,62	-	0,68	0,68	0,77%

Fuente: Módulo Seguimiento a la Planificación Institucional del Sistema Integrado de Planificación e Inversión Pública – SIPeIP, Secretaría Nacional de Planificación. Sistema Integrado de Gestión Financiera e-SIGEF, Ministerio de Economía y Finanzas - Ejecución Presupuestaria. Corte 30 de junio de 2022.

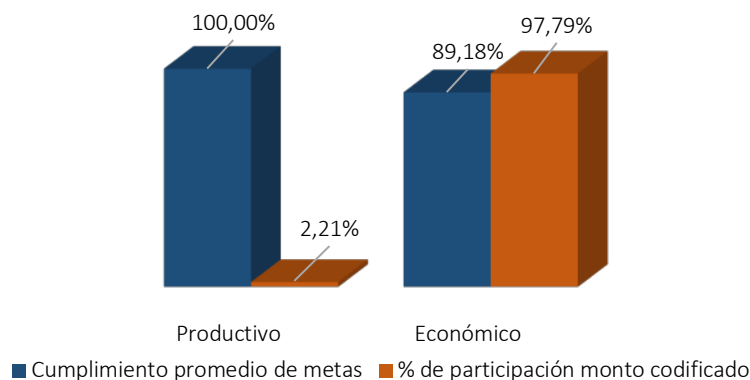
Análisis del cumplimiento de metas de los proyectos de inversión

Al objetivo 12 del Plan se encuentran alineados 15 proyectos de inversión, de los cuales 12 proyectos tienen programación de metas físicas para el primer semestre de 2022; y 3 proyectos no cuentan con metas físicas programadas para el mencionado periodo.

De los 12 proyectos que cuentan con programación de metas físicas para el primer semestre de 2022, se identifica que el Gabinete Económico cuenta con el mayor número de proyectos con programación de metas, cuya participación es del 75,00% (9 proyectos) y alcanzaron una ejecución promedio de metas físicas del 89,18%. El Gabinete Productivo tiene una participación 25,00% (3 proyectos) y presenta una ejecución promedio de metas físicas del 100%.

Los 12 proyectos que cuentan con programación de metas físicas para el primer semestre de 2022, presentan un presupuesto codificado de 88,23 millones de dólares, siendo el Gabinete Económico el que mayor participación de presupuesto codificado tiene 97,79% (86,27 millones de dólares), de acuerdo con el siguiente detalle:

Gráfico 16. Porcentaje promedio de ejecución de metas y participación presupuestaria de proyectos por gabinete sectorial alineados al objetivo 12.



Fuente: Módulo Seguimiento a la Planificación Institucional del Sistema Integrado de Planificación e Inversión Pública – SIPeIP, Secretaría Nacional de Planificación. Sistema Integrado de Gestión Financiera e-SIGEF, Ministerio de Economía y Finanzas - Ejecución Presupuestaria. Corte 30 de junio de 2022

Cumplimiento de metas de los proyectos de inversión por entidad

El Ministerio de Energía y Minas, concentra el 97,10% del presupuesto codificado (86,05 millones de un total de 88,62 millones de dólares de presupuesto codificado), con una participación en proyectos del 46,67% (7 proyectos de 15) alineados al objetivo 12, de los cuales 6 proyectos cuentan con programación de metas físicas para el primer semestre de 2022 con un presupuesto codificado de 85,96 millones de dólares.

Tabla 101. Proyectos del Ministerio de Energía y Minas con programación de metas físicas alineados al objetivo 12 (millones de dólares)

CUP Proyecto	% Programación metas física I semestre (a)	% Ejecución meta física I semestre (b)	% Cumplimiento metas físicas (b/a)	% Programación Presupuestaria I semestre (c)	% Ejecución I semestre (d)	% Cumplimiento ejecución presupuestaria (d/c)		
144190000.0000.385885	3,43%	2,00%	58,31%	●	18,19%	0,25%	1,37%	●
144210000.0000.372617	4,50%	4,50%	100,00%	●	73,41%	60,31%	82,15%	●
144210000.0000.374174	7,91%	3,52%	44,50%	●	4,72%	0,28%	5,93%	●
144210000.0000.375934	3,45%	3,46%	100,29%	●	12,90%	2,91%	22,55%	●
144280000.461.2527	4,41%	4,40%	99,77%	●	99,73%	0,18%	0,18%	●
144280000.461.3692	2,56%	2,93%	114,45%	●	2,42%	0,07%	2,89%	●

Semaforización ejecución presupuestaria al primer semestre: ● Mayor o igual al 100%; ● 99,99% - 90,01%; ● 90,00% - 0%.

Semaforización ejecución metas al primer semestre: ● Mayor o igual al 100%; ● 99,99% - 90,01%; ● 90,00% - 0%.

Fuente: Módulo Seguimiento a la Planificación Institucional del Sistema Integrado de Planificación e Inversión Pública – SIPeIP, Secretaría Nacional de Planificación. Sistema Integrado de Gestión Financiera e-SIGEF, Ministerio de Economía y Finanzas - Ejecución Presupuestaria. Corte 30 de junio de 2022.

Resultados relevantes de proyectos alineados al Objetivo 12, reportados por las instituciones

A través de la ejecución de los proyectos de inversión y que cuentan con programación de metas físicas al I semestre de 2022 que contribuyen al objetivo 12, se destacan los siguientes logros a nivel institucional:

Ministerio de Energía y Minas

Durante este segundo trimestre 2022, se ejecutaron 69 proyectos los cuales forman parte de la Empresa Eléctrica Sur, obras ejecutadas en las provincias de Loja, Morona Santiago y Zamora

Objetivo 13: Promover la gestión integral de los recursos hídricos

Este objetivo se enfoca en el desarrollo de políticas específicas para la gestión de los recursos hídricos que permitan ordenar el uso y acceso al recurso, priorizando las necesidades básicas del ser humano; además promover políticas para el uso de actividades productivas con enfoque ecológico.

Análisis Presupuestario

Al objetivo 13, se encuentran alineados 5 proyectos para el primer semestre de 2022, registrándose un presupuesto codificado de 5,44 millones de dólares y una ejecución de 0,54 millones de dólares (10,02% ejecutado).

A nivel de los Gabinetes Sectoriales establecidos, el Gabinete Productivo es el único Gabinete alineado a este objetivo, a continuación, se presenta la ejecución presupuestaria correspondiente al primer semestre de 2022.

Tabla 102. Ejecución presupuestaria de los proyectos de inversión por gabinete alineados al objetivo 13 (millones de dólares)

Gabinete Sectorial	Nro. Entidades	Nro. De Proyectos	Presupuesto Codificado (a)	Anticipo (b)	Presupuesto Devengado (c)	Presupuesto Ejecutado (d=b+c)	% Ejecución (d/a)
Productivo	1	5	5,44	-	0,54	0,54	10,02%
Total	1	5	5,44	-	0,54	0,54	10,02%

Fuente: Módulo Seguimiento a la Planificación Institucional del Sistema Integrado de Planificación e Inversión Pública – SIPeIP, Secretaría Nacional de Planificación. Sistema Integrado de Gestión Financiera e-SIGEF, Ministerio de Economía y Finanzas - Ejecución Presupuestaria. Corte 30 de junio de 2022.

A nivel de entidades, el Ministerio del Ambiente, Agua y Transición Ecológica, concentra el 100,00% del presupuesto codificado. A continuación, se presenta la ejecución presupuestaria teniendo en cuenta que tiene proyectos alineados al objetivo 13.

Tabla 103. Ejecución presupuestaria de los proyectos de inversión por entidad alineados al objetivo 13 (millones de dólares)

Entidad	Gabinete Sectorial	Nro. De Proyectos	Presupuesto Codificado (a)	Anticipo (b)	Presupuesto Devengado (c)	Presupuesto Ejecutado (d=b+c)	% Ejecución (d/a)
Ministerio del Ambiente Agua y Transición Ecológica	Productivo	5	5,44	-	0,54	0,54	10,02%
		5	5,44	-	0,54	0,54	10,02%

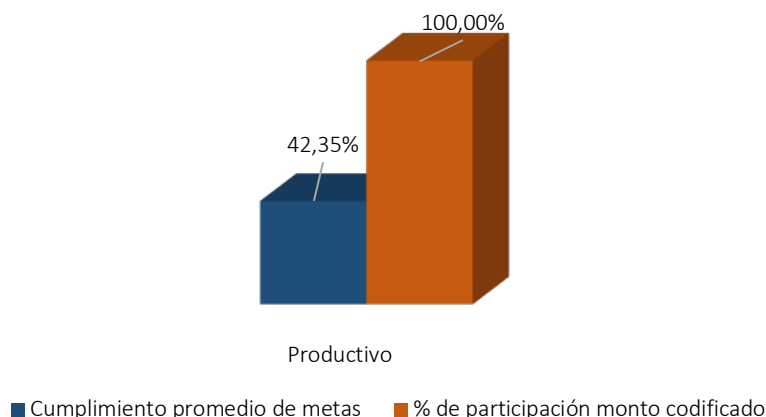
Fuente: Módulo Seguimiento a la Planificación Institucional del Sistema Integrado de Planificación e Inversión Pública – SIPeIP, Secretaría Nacional de Planificación. Sistema Integrado de Gestión Financiera e-SIGEF, Ministerio de Economía y Finanzas - Ejecución Presupuestaria. Corte 30 de junio de 2022.

Análisis del cumplimiento de metas de los proyectos de inversión

Al objetivo 13 del Plan se encuentran alineados 5 proyectos de inversión, de los cuales 2 proyectos tienen programación de metas físicas para el primer semestre de 2022; y 3 proyectos no cuentan con metas físicas programadas para el mencionado periodo.

El Gabinete Productivo concentra el 100,00% (2 proyectos) que cuentan con programación de metas físicas al primer semestre de 2022, con una ejecución promedio de metas físicas del 42,35%, y un presupuesto codificado de 2,88 millones de dólares.

Gráfico 17. Porcentaje promedio de ejecución de metas y participación presupuestaria de proyectos por gabinete sectorial alineados al objetivo 13.



Fuente: Módulo Seguimiento a la Planificación Institucional del Sistema Integrado de Planificación e Inversión Pública – SIPeIP, Secretaría Nacional de Planificación. Sistema Integrado de Gestión Financiera e-SIGEF, Ministerio de Economía y Finanzas - Ejecución Presupuestaria. Corte 30 de junio de 2022

Cumplimiento de metas de los proyectos de inversión por entidad

El Ministerio del Ambiente, Agua y Transición Ecológica, concentra el 100,00% del presupuesto codificado (5,44 millones de dólares de presupuesto codificado), con una participación en proyectos del 100,00% (5 proyectos) alineados al objetivo 13, de los cuales 2 proyectos cuentan con programación de metas físicas para el primer semestre de 2022 y su presupuesto codificado es de 2,88 millones de dólares

Tabla 104. Proyectos del Ministerio del Ambiente, Agua y Transición Ecológica con programación de metas físicas alineados al objetivo 13 (millones de dólares)

CUP Proyecto	% Programación metas física I semestre (a)	% Ejecución meta física I semestre (b)	% Cumplimiento metas físicas (b/a)		% Programación Presupuestaria I semestre (c)	% Ejecución I semestre (d)	% Cumplimiento ejecución presupuestaria (d/c)	
185500000.674.2562	2,00%	0,00%	0,00%	●	64,09%	0,00%	0,00%	●
46090000.0000.387081	19,80%	16,77%	84,70%	●	86,26%	14,58%	16,90%	●

Semaforización ejecución presupuestaria al primer semestre: ● Mayor o igual al 100%; ● 99,99% - 90,01%; ● 90,00% - 0%.

Semaforización ejecución metas al primer semestre: ● Mayor o igual al 100%; ● 99,99% - 90,01%; ● 90,00% - 0%.

Fuente: Módulo Seguimiento a la Planificación Institucional del Sistema Integrado de Planificación e Inversión Pública – SIPeIP, Secretaría Nacional de Planificación. Sistema Integrado de Gestión Financiera e-SIGEF, Ministerio de Economía y Finanzas - Ejecución Presupuestaria. Corte 30 de junio de 2022.

Objetivo 14: Fortalecer las capacidades del Estado con énfasis en la administración de justicia y eficiencia en los procesos de regulación y control, con independencia y autonomía

Enfocada en garantizar el pleno goce de derechos y libertades de los ciudadanos, el Estado debe facilitar la prestación de sus servicios en materia judicial a la población de forma oportuna, eficiente y con igualdad de oportunidades; con la necesidad en mira de reducir los procesos burocráticos, tiempos de resolución y evitar la injerencia del Estado u otros grupos de poder.

Análisis Presupuestario

Al objetivo 14, se encuentran alineados 49 proyectos para el primer semestre de 2022, registrándose un presupuesto codificado de 220,46 millones de dólares y una ejecución de 59,40 millones de dólares (26,94% ejecutado).

A nivel de los Gabinetes Sectoriales establecidos, el Gabinete Productivo es el que mayor porcentaje de participación tiene en cuanto al monto codificado, con 140,23 millones de dólares (63,61% de participación), seguido por el sector Sin Gabinete con 73,06 millones de dólares (33,14% de participación). El Gabinete Económico y de Seguridad presentan un monto codificado de 3,78 y 3,39 millones de dólares respectivamente (1,71% y 1,54% de participación)

A continuación, se presenta la ejecución presupuestaria correspondiente al primer semestre de 2022 a nivel de Gabinete Sectorial.

Tabla 105. Ejecución presupuestaria de los proyectos de inversión por gabinete alineados al objetivo 14 (millones de dólares)

Gabinete Sectorial	Nro. Entidades	Nro. De Proyectos	Presupuesto Codificado (a)	Anticipo (b)	Presupuesto Devengado (c)	Presupuesto Ejecutado (d=b+c)	% Ejecución (d/a)
Productivo	1	2	140,23	-	53,54	53,54	38,18%
Sin Gabinete	19	45	73,06	0,54	5,04	5,58	7,64%
Económico	1	1	3,78	-	0,00	0,00	0,02%
Seguridad	1	1	3,39	0,03	0,25	0,27	8,11%
Total	22	49	220,46	0,57	58,83	59,40	26,94%

Fuente: Módulo Seguimiento a la Planificación Institucional del Sistema Integrado de Planificación e Inversión Pública – SIPeIP, Secretaría Nacional de Planificación. Sistema Integrado de Gestión Financiera e-SIGEF, Ministerio de Economía y Finanzas - Ejecución Presupuestaria. Corte 30 de junio de 2022.

A nivel de entidades, el Ministerio del Trabajo y el Consejo de la Judicatura concentran el 80,81% del presupuesto codificado. A continuación, se presenta la ejecución presupuestaria teniendo en cuenta las entidades que tienen proyectos alineados al objetivo 14.

Tabla 106. Ejecución presupuestaria de los proyectos de inversión por entidad alienados al objetivo 14 (millones de dólares)

Entidad	Gabinete Sectorial	Nro. De Proyectos	Presupuesto Codificado (a)	Anticipo (b)	Presupuesto Devengado (c)	Presupuesto Ejecutado (d=b+c)	% Ejecución (d/a)
Ministerio del Trabajo	Productivo	2	140,23	-	53,54	53,54	38,18%
Consejo de la Judicatura	Sin Gabinete	8	37,92	-	1,68	1,68	4,43%
Universidad Laica Eloy Alfaro de Manabí	Sin Gabinete	2	6,13	-	1,09	1,09	17,73%
Universidad Nacional de Educación UNAE	Sin Gabinete	1	4,68	-	0,00	0,00	0,02%
Universidad Agraria del Ecuador	Sin Gabinete	9	4,12	-	0,22	0,22	5,43%
Comisión de Transito del Ecuador	Económico	1	3,78	-	0,00	0,00	0,02%
Servicio Nacional de Medicina Legal y Ciencias Forenses	Seguridad	1	3,39	0,03	0,25	0,27	8,11%
Corte Constitucional	Sin Gabinete	1	3,24	-	-	-	0,00%

Entidad	Gabinete Sectorial	Nro. De Proyectos	Presupuesto Codificado (a)	Anticipo (b)	Presupuesto Devengado (c)	Presupuesto Ejecutado (d=b+c)	% Ejecución (d/a)
Universidad de las Fuerzas Armadas ESPE	Sin Gabinete	3	3,18	-	0,27	0,27	8,56%
Defensoría Pública	Sin Gabinete	2	3,08	-	0,04	0,04	1,37%
Universidad Estatal del Sur de Manabí	Sin Gabinete	1	2,11	-	-	-	0,00%
Universidad Nacional de Loja	Sin Gabinete	6	1,64	0,02	0,09	0,11	6,86%
Fiscalía General del Estado	Sin Gabinete	1	1,56	0,52	-	0,52	32,94%
Universidad Técnica del Norte	Sin Gabinete	1	1,38	-	-	-	0,00%
Universidad de Guayaquil	Sin Gabinete	3	1,26	-	0,69	0,69	54,41%
Procuraduría General del Estado	Sin Gabinete	1	1,10	0,01	0,43	0,44	39,84%
Escuela Superior Politécnica del Litoral	Sin Gabinete	1	0,91	-	0,36	0,36	39,76%
Universidad Nacional de Chimborazo	Sin Gabinete	1	0,35	-	0,07	0,07	20,40%
Consejo de Gobierno de Régimen Especial de Galápagos	Sin Gabinete	1	0,29	-	-	-	0,00%
Defensoría del Pueblo	Sin Gabinete	1	0,07	-	0,07	0,07	100,00%
Escuela Superior Politécnica del Chimborazo	Sin Gabinete	1	0,02	-	-	-	0,00%
Universidad Politécnica Estatal del Carchi	Sin Gabinete	1	0,01	-	0,01	0,01	100,00%
Total		49	220,46	0,57	58,83	59,40	26,94%

Fuente: Módulo Seguimiento a la Planificación Institucional del Sistema Integrado de Planificación e Inversión Pública – SIPeIP, Secretaría Nacional de Planificación. Sistema Integrado de Gestión Financiera e-SIGEF, Ministerio de Economía y Finanzas - Ejecución Presupuestaria. Corte 30 de junio de 2022.

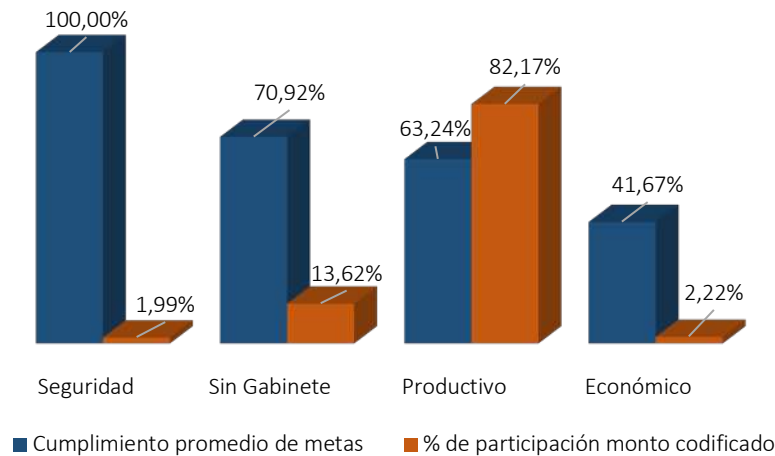
Análisis del cumplimiento de metas de los proyectos de inversión

Al objetivo 14 del Plan se encuentran alineados 49 proyectos de inversión, de los cuales 22 proyectos tienen programación de metas físicas para el primer semestre de 2022; y 27 proyectos no cuentan con metas físicas programadas para el mencionado periodo.

Los 22 proyectos que cuentan con programación de metas físicas al primer semestre de 2022, se identifican que el Sector Sin Gabinete tiene una participación del 86,36% (19 proyecto) y una ejecución promedio de metas físicas del 70,92%. Seguido del Gabinete de Seguridad con una participación de 4,55% (1 proyecto) y una ejecución promedio de metas físicas de 100%. El Gabinete Económico y Gabinete Productivo tienen una participación de 4,55% (1 proyecto) y una ejecución promedio de metas físicas de 41,67% y 63,24%, respectivamente.

Los 22 proyectos que cuentan con programación de metas físicas para el primer semestre de 2022, presentan un presupuesto codificado de 170,37 millones de dólares, siendo el Gabinete Productivo el que mayor participación de presupuesto codificado tiene 82,17% (140,00 millones de dólares), de acuerdo con el siguiente detalle:

Gráfico 18. Porcentaje promedio de ejecución de metas y participación presupuestaria de proyectos por gabinete sectorial alineados al objetivo 14.



Fuente: Módulo Seguimiento a la Planificación Institucional del Sistema Integrado de Planificación e Inversión Pública – SIPeIP, Secretaría Nacional de Planificación. Sistema Integrado de Gestión Financiera e-SIGEF, Ministerio de Economía y Finanzas - Ejecución Presupuestaria. Corte 30 de junio de 2022.

Cumplimiento de metas de los proyectos de inversión por entidad

El Ministerio del Trabajo y el Consejo de la Judicatura concentran el 80,81% del presupuesto codificado (178,15 millones de un total de 220,46 millones de dólares de presupuesto codificado), con una participación en proyectos del 20,41% (10 proyectos de 49) alineados al objetivo 14, de los cuales, 1 proyecto cuenta con programación de metas físicas para el primer semestre de 2022, perteneciente al Ministerio de Trabajo con un presupuesto codificado de USD 140,00 millones.

Tabla 107. Proyectos del Ministerio del Trabajo con programación de metas físicas alineados al objetivo 14 (millones de dólares)

CUP Proyecto	% Programación metas física I semestre (a)	% Ejecución meta física I semestre (b)	% Cumplimiento metas físicas (b/a)	% Programación Presupuestaria I semestre (c)	% Ejecución I semestre (d)	% Cumplimiento ejecución presupuestaria (d/c)
30400000.1780.7402	0,68%	0,43%	63,24%	49,91%	38,25%	76,64%

Semaforización ejecución presupuestaria al primer semestre: ● Mayor o igual al 100%; ● 99,99% - 90,01%; ● 90,00% - 0%.

Semaforización ejecución metas al primer semestre: ● Mayor o igual al 100%; ● 99,99% - 90,01%; ● 90,00% - 0%.

Fuente: Módulo Seguimiento a la Planificación Institucional del Sistema Integrado de Planificación e Inversión Pública – SIPeIP, Secretaría Nacional de Planificación. Sistema Integrado de Gestión Financiera e-SIGEF, Ministerio de Economía y Finanzas - Ejecución Presupuestaria. Corte 30 de junio de 2022.

Resultados relevantes de proyectos alineados al Objetivo 14, reportados por las instituciones

A través de la ejecución de los proyectos de inversión y que cuentan con programación de metas físicas al I semestre de 2022 que contribuyen al objetivo 14, se destacan los siguientes logros a nivel institucional:

Ministerio de Trabajo

Se emitieron avales de pago por compensación e indemnización por acogerse a la jubilación de 826 expedientes por \$40.919.551,90; 587 en efectivo por \$29.063.885,40 y 239 en bonos por

\$11.855.666,50; desagregados en: MSP 326 expedientes, 227 régimen LOSEP y 99 Código del Trabajo por \$17.387.746,92, MINEDUC 305 expedientes, 223 régimen LOEI y LOSEP y 82 Código del Trabajo por \$13.559.149,25 y Otras Instituciones 195 expedientes, 59 régimen LOSEP y 136 Código del Trabajo por \$ 9.972.655,73.

Objetivo 15: Fomentar la ética pública, la transparencia y la lucha contra la corrupción

Este objetivo se enfoca en que el sector público deje de ser visto como corrupto y llegue a una imagen positiva de servicio eficiente a la sociedad; en tal sentido, el Gobierno Abierto, como modelo de gestión, representa una oportunidad para crear las instituciones formales e informales, que permitan la participación ciudadana plena en todos los procesos de formulación e implementación de políticas públicas y de esa forma consolidar el control social y lucha contra la corrupción.

Análisis Presupuestario

Al objetivo 15, se encuentran alineados 9 proyectos para el primer semestre de 2022, registrándose un presupuesto codificado de 28,03 millones de dólares y una ejecución de 3,09 millones de dólares (11,02% ejecutado).

A nivel de los Gabinetes Sectoriales establecidos, el sector sin Gabinete es el que mayor porcentaje de participación respecto al monto codificado, con 16,48 millones de dólares que representa el 58,79% de participación sobre el presupuesto codificado total, seguido por el Gabinete Económico con 11,55 millones de dólares (41,21% de participación).

A continuación, se presenta la ejecución presupuestaria correspondiente al primer semestre de 2022 a nivel de Gabinete Sectorial.

Tabla 108. Ejecución presupuestaria de los proyectos de inversión por gabinete alienados al objetivo 15 (millones de dólares)

Gabinete Sectorial	Nro. Entidades	Nro. De Proyectos	Presupuesto Codificado (a)	Anticipo (b)	Presupuesto Devengado (c)	Presupuesto Ejecutado (d=b+c)	% Ejecución (d/a)
Sin Gabinete	3	7	16,48	0,73	2,28	3,01	18,26%
Económico	2	2	11,55	-	0,08	0,08	0,68%
Total	5	9	28,03	0,73	2,35	3,09	11,02%

Fuente: Módulo Seguimiento a la Planificación Institucional del Sistema Integrado de Planificación e Inversión Pública – SIPeIP, Secretaría Nacional de Planificación. Sistema Integrado de Gestión Financiera e-SIGEF, Ministerio de Economía y Finanzas - Ejecución Presupuestaria. Corte 30 de junio de 2022.

A nivel de entidades, la Contraloría General del Estado y la Dirección General de Registro Civil Identificación y Cedulación concentra el 88,11% del presupuesto codificado. A continuación, se presenta la ejecución presupuestaria teniendo en cuenta las entidades que tienen proyectos alineados al objetivo 15.

Tabla 109. Ejecución presupuestaria de los proyectos de inversión por entidad alineados al objetivo 15
(millones de dólares)

Entidad	Gabinete Sectorial	Nro. De Proyectos	Presupuesto Codificado (a)	Anticipo (b)	Presupuesto Devengado (c)	Presupuesto Ejecutado (d=b+c)	% Ejecución (d/a)
Contraloría General del Estado	Sin Gabinete	5	13,51	-	2,16	2,16	16,01%
Dirección General de Registro Civil Identificación y Cedulación	Económico	1	11,18	-	0,08	0,08	0,70%
Secretaría Nacional de Planificación	Sin Gabinete	1	2,63	0,73	0,03	0,77	29,11%
Ministerio de Energía y Minas	Económico	1	0,37	-	-	-	0,00%
Instituto Nacional de Estadísticas y Censos	Sin Gabinete	1	0,34	-	0,08	0,08	23,98%
		9	28,03	0,73	2,35	3,09	11,02%

Fuente: Módulo Seguimiento a la Planificación Institucional del Sistema Integrado de Planificación e Inversión Pública – SIPeIP, Secretaría Nacional de Planificación. Sistema Integrado de Gestión Financiera e-SIGEF, Ministerio de Economía y Finanzas - Ejecución Presupuestaria. Corte 30 de junio de 2022.

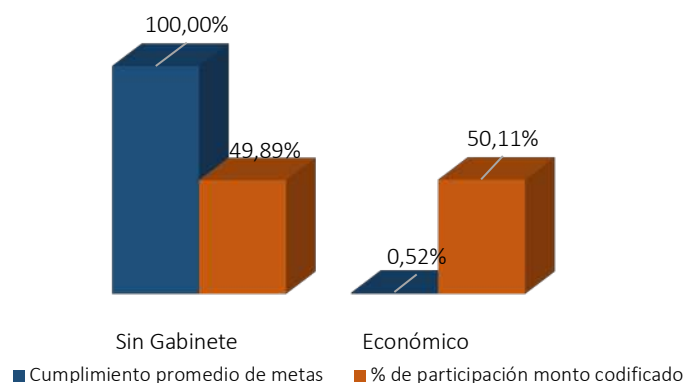
Análisis del cumplimiento de metas de los proyectos de inversión

Al objetivo 15 del Plan se encuentran alineados 9 proyectos de inversión, de los cuales 4 proyectos tienen programación de metas físicas para el primer semestre de 2022; y 5 proyectos no cuentan con metas físicas programadas para el mencionado periodo.

De los 4 proyectos que cuentan con programación de metas físicas para el primer semestre de 2022, se identifica que el Gabinete Económico tiene una participación del 50,00% (2 proyectos) y alcanzaron una ejecución promedio de metas físicas del 0,52%. El sector sin Gabinete tiene una participación 50,00% (2 proyecto) y presenta una ejecución promedio de metas físicas del 100,00%.

Los 4 proyectos que cuentan con programación de metas físicas para el primer semestre de 2022, presentan un presupuesto codificado de 23,05 millones de dólares, siendo el Gabinete Económico que mayor participación de presupuesto codificado tiene 50,11% (11,55 millones de dólares), de acuerdo con el siguiente detalle:

Gráfico 19. Porcentaje promedio de ejecución de metas y participación presupuestaria de proyectos por gabinete sectorial alineados al objetivo 15.



Fuente: Módulo Seguimiento a la Planificación Institucional del Sistema Integrado de Planificación e Inversión Pública – SIPeIP, Secretaría Nacional de Planificación. Sistema Integrado de Gestión Financiera e-SIGEF, Ministerio de Economía y Finanzas - Ejecución Presupuestaria. Corte 30 de junio de 2022.

Cumplimiento de metas de los proyectos de inversión por entidad

La Contraloría General del Estado y la Dirección General de Registro Civil Identificación y Cedulación concentra el 88,11% del presupuesto codificado (24,69 millones de un total de 28,03 millones de dólares de presupuesto codificado), con una participación en proyectos del 88,11% (6 proyectos de 9) alineados al objetivo 5, de los cuales 2 proyectos cuentan con programación de metas físicas para el primer semestre de 2022.

A continuación, se realiza un análisis de los proyectos de las entidades antes mencionadas correspondiente al primer semestre de 2022, teniendo en cuenta para el efecto, la ejecución presupuestaria, la programación de avance físico y su cumplimiento.

Contraloría General del Estado

La Contraloría General del Estado cuenta con 5 proyectos alineados al objetivo 15, con un total de presupuesto codificado de 13,51 millones de dólares, de los cuales 1 proyectos tienen programación de metas físicas al primer semestre de 2022 y su presupuesto codificado es de 11,16 millones de dólares.

Tabla 110. Proyectos de la Contraloría General del Estado con programación de metas físicas alineados al objetivo 15 (millones de dólares)

CUP Proyecto	% Programación metas física I semestre (a)	% Ejecución meta física I semestre (b)	% Cumplimiento metas físicas (b/a)		% Programación Presupuestaria I semestre (c)	% Ejecución I semestre (d)	% Cumplimiento ejecución presupuestaria (d/c)	
195910000.0000.385934	34,00%	43,11%	126,79%	●	99,75%	19,38%	19,43%	●

Semaforización ejecución presupuestaria al primer semestre: ● Mayor o igual al 100%; ● 99,99% - 90,01%; ● 90,00% - 0%.

Semaforización ejecución metas al primer semestre: ● Mayor o igual al 100%; ● 99,99% - 90,01%; ● 90,00% - 0%.

Fuente: Módulo Seguimiento a la Planificación Institucional del Sistema Integrado de Planificación e Inversión Pública – SIPeIP, Secretaría Nacional de Planificación. Sistema Integrado de Gestión Financiera e-SIGEF, Ministerio de Economía y Finanzas - Ejecución Presupuestaria. Corte 30 de junio de 2022.

Dirección General de Registro Civil Identificación y Cedulación

La Dirección General de Registro Civil Identificación y Cedulación cuenta con 1 proyecto alineado al objetivo 15, con un total de presupuesto codificado de 11,18 millones de dólares, el cual tiene programación de metas físicas al primer semestre de 2022.

Tabla 111. Proyectos de la Dirección General de Registro Civil Identificación y Cedulación con programación de metas físicas alineados al objetivo 15 (millones de dólares)

CUP Proyecto	% Programación metas física I semestre (a)	% Ejecución meta física I semestre (b)	% Cumplimiento metas físicas (b/a)		% Programación Presupuestaria I semestre (c)	% Ejecución I semestre (d)	% Cumplimiento ejecución presupuestaria (d/c)	
50510000.266.6121	3,87%	0,04%	1,03%	●	99,10%	0,70%	0,71%	●

Semaforización ejecución presupuestaria al primer semestre: ● Mayor o igual al 100%; ● 99,99% - 90,01%; ● 90,00% - 0%.

Semaforización ejecución metas al primer semestre: ● Mayor o igual al 100%; ● 99,99% - 90,01%; ● 90,00% - 0%.

Fuente: Módulo Seguimiento a la Planificación Institucional del Sistema Integrado de Planificación e Inversión Pública – SIPeIP, Secretaría Nacional de Planificación. Sistema Integrado de Gestión Financiera e-SIGEF, Ministerio de Economía y Finanzas - Ejecución Presupuestaria. Corte 30 de junio de 2022.

Objetivo 16: Promover la integración regional, la inserción estratégica del país en el mundo y garantizar los derechos de las personas en situación de movilidad humana

Este objetivo se enfoca en fortalecer la inserción estratégica internacional, mediante la cooperación, la situación de los migrantes y las relaciones comerciales, lo que permitirá la diversificación internacional, en función de los intereses nacionales, salvaguardando la soberanía, la paz y los derechos humanos, teniendo entre sus prioridades: el fortalecimiento de vínculos con el mundo y sus países vecinos; la movilidad humana de ecuatorianos en el exterior y de los extranjeros en el país, en síntesis es abordar temáticas de relaciones exteriores, bilaterales cooperación internacional no reembolsable (financiera y técnica) y la situación de movilidad humana.

Análisis Presupuestario

Al objetivo 16, se encuentran alineados 5 proyectos para el primer semestre de 2022, registrándose un presupuesto codificado de 9,52 millones de dólares y una ejecución de 0,22 millones de dólares (2,29% ejecutado).

A nivel de los Gabinetes Sectoriales establecidos, el Gabinete Económico es el que mayor porcentaje de participación tiene en cuanto al monto codificado, con 8,68 millones de dólares (91,13%), seguido por el Gabinete de Seguridad con 0,84 millones de dólares (8,87% de participación).

A continuación, se presenta la ejecución presupuestaria correspondiente al primer semestre de 2022 a nivel de Gabinete Sectorial.

Tabla 112. Ejecución presupuestaria de los proyectos de inversión por gabinete alineados al objetivo 16 (millones de dólares)

Gabinete Sectorial	Nro. Entidades	Nro. De Proyectos	Presupuesto Codificado (a)	Anticipo (b)	Presupuesto Devengado (c)	Presupuesto Ejecutado (d=b+c)	% Ejecución (d/a)
Económico	1	4	8,68	-	0,09	0,09	1,03%
Seguridad	1	1	0,84	-	0,13	0,13	15,19%
Total	2	5	9,52	-	0,22	0,22	2,29%

Fuente: Módulo Seguimiento a la Planificación Institucional del Sistema Integrado de Planificación e Inversión Pública – SIPeP, Secretaría Nacional de Planificación. Sistema Integrado de Gestión Financiera e-SIGEF, Ministerio de Economía y Finanzas - Ejecución Presupuestaria. Corte 30 de junio de 2022.

A nivel de entidades, el Ministerio de Transporte y Obras Públicas, concentra el 91,13% del presupuesto codificado. A continuación, se presenta la ejecución presupuestaria teniendo en cuenta las entidades que tienen proyectos alineados al objetivo 16.

Tabla 113. Ejecución presupuestaria de los proyectos de inversión por entidad alineados al objetivo 16 (millones de dólares)

Entidad	Gabinete Sectorial	Nro. De Proyectos	Presupuesto Codificado (a)	Anticipo (b)	Presupuesto Devengado (c)	Presupuesto Ejecutado (d=b+c)	% Ejecución (d/a)
Ministerio de Transporte y Obras Públicas	Económico	4	8,68	-	0,09	0,09	1,03%

Entidad	Gabinete Sectorial	Nro. De Proyectos	Presupuesto Codificado (a)	Anticipo (b)	Presupuesto Devengado (c)	Presupuesto Ejecutado (d=b+c)	% Ejecución (d/a)
Instituto Oceanográfico y Antártico de la Armada	Seguridad	1	0,84	-	0,13	0,13	15,19%
Total		5	9,52	-	0,22	0,22	2,29%

Fuente: Módulo Seguimiento a la Planificación Institucional del Sistema Integrado de Planificación e Inversión Pública – SIPeIP, Secretaría Nacional de Planificación. Sistema Integrado de Gestión Financiera e-SIGEF, Ministerio de Economía y Finanzas - Ejecución Presupuestaria. Corte 30 de junio de 2022.

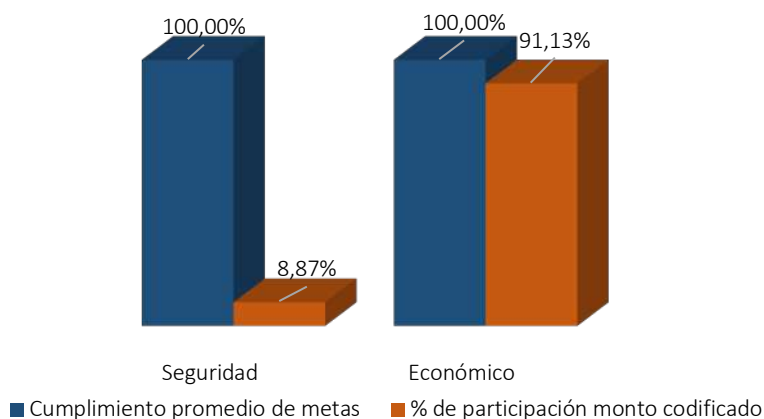
Análisis del cumplimiento de metas de los proyectos de inversión

Al objetivo 16 del Plan se encuentran alineados 5 proyectos de inversión, de los cuales 2 proyectos tienen programación de metas físicas para el primer semestre de 2022; y 3 proyectos no cuentan con metas físicas programadas para el mencionado periodo.

Los 2 proyectos que cuentan con programación de metas físicas al primer semestre de 2022, pertenecen al Gabinete Económico con una participación del 50,00% (1 proyecto) y una ejecución promedio de metas físicas del 100,00% y al Gabinete de Seguridad con una participación de 50,00% (1 proyecto) y una ejecución promedio de metas físicas de 100,00%.

Los 2 proyectos que cuentan con programación de metas físicas para el primer semestre de 2022, presentan un presupuesto codificado de 9,52 millones de dólares, siendo el Gabinete Económico el que mayor participación de presupuesto codificado tiene 91,13% (8,67 millones de dólares), de acuerdo con el siguiente detalle:

Gráfico 20. Porcentaje promedio de ejecución de metas y participación presupuestaria de proyectos por gabinete sectorial alineados al objetivo 16.



Fuente: Módulo Seguimiento a la Planificación Institucional del Sistema Integrado de Planificación e Inversión Pública – SIPeIP, Secretaría Nacional de Planificación. Sistema Integrado de Gestión Financiera e-SIGEF, Ministerio de Economía y Finanzas - Ejecución Presupuestaria. Corte 30 de junio de 2022.

Cumplimiento de metas de los proyectos de inversión por entidad

El Ministerio de Transporte y Obras Públicas, concentra el 91,13% del presupuesto codificado (8,68 millones de un total de 9,52 millones de dólares de presupuesto codificado), con una participación en proyectos del 80,00% (4 proyectos de 5) alineados al objetivo 16, con 1 proyecto con programación de metas físicas para el primer semestre de 2022, con un presupuesto codificado de 8,67 millones de dólares.

Tabla 114. Proyectos del Ministerio de Transporte y Obras Públicas con programación de metas físicas alineados al objetivo 16 (millones de dólares)

CUP Proyecto	% Programación metas física I semestre (a)	% Ejecución meta física I semestre (b)	% Cumplimiento metas físicas (b/a)	% Programación Presupuestaria I semestre (c)	% Ejecución I semestre (d)	% Cumplimiento ejecución presupuestaria (d/c)
175200000.0000.375906	1,00%	2,00%	200,00% ●	42,71%	1,03%	2,41% ●

Semaforización ejecución presupuestaria al primer semestre: ● Mayor o igual al 100%; ● 99,99% - 90,01%; ● 90,00% - 0%.

Semaforización ejecución metas al primer semestre: ● Mayor o igual al 100%; ● 99,99% - 90,01%; ● 90,00% - 0%.

Fuente: Módulo Seguimiento a la Planificación Institucional del Sistema Integrado de Planificación e Inversión Pública – SIPeIP, Secretaría Nacional de Planificación. Sistema Integrado de Gestión Financiera e-SIGEF, Ministerio de Economía y Finanzas - Ejecución Presupuestaria. Corte 30 de junio de 2022.

Elaboración y responsabilidad

Elaborado por:	Juan José Robayo Especialista en Seguimiento a la Planificación y Política Pública	
	Nancy Yolanda Arias Barreno Especialista en Seguimiento a la Planificación y Política Pública	
	Jessica de Lourdes Cifuentes Proaño Especialista en Seguimiento a la Planificación y Política Pública	
	Alfredo Iván Oña Gudiño Especialista en Seguimiento a la Planificación y Política Pública	
	Gerardo Zapata Especialista en Seguimiento a la Inversión	
Revisado por:	Juan Endara Director de Seguimiento a la Planificación y Política Pública	
	Lenin Fernando Paguay Flores Director de Seguimiento a la Inversión, Subrogante	
Aprobado por:	Fernando Yáñez Valverde Subsecretario de Seguimiento	
Validado por:	Vanessa Centeno Vasco Subsecretaria General de Planificación	

Anexos

- Anexo 1. Reporte de Planes Institucionales – I semestre 2022 (Archivo Digital)
- Anexo 2. Reporte de Seguimiento PAI – I semestre 2022 (Archivo Digital)
- Anexo 3. Glosario de Términos



@PlanificacionEc



@PlanificacionEc



@PlanificacionEc

Secretaría Nacional de Planificación



República
del Ecuador