

Proforma del Presupuesto General del Estado 2026

Cifras de la Proforma del Presupuesto General del Estado



Ministerio de Economía
Y Finanzas

Contexto Legal



Constitución de la República del Ecuador: Art. 286.- Las finanzas públicas, en todos los niveles de gobierno, se conducirán de forma sostenible, responsable y transparente y procurarán la estabilidad económica.

Constitución de la República del Ecuador: Art. 280.- El Plan Nacional de Desarrollo es el instrumento al que se sujetará la programación y ejecución del presupuesto del Estado; la inversión y la asignación de los recursos públicos.

Código Orgánico de Planificación y Finanzas Públicas (COPLAFIP):

Art. 38.- Mientras no sea aprobado el Plan Nacional de Desarrollo, no se podrá presentar la programación presupuestaria cuatrianual ni la proforma presupuestaria.

Código Orgánico de Planificación y Finanzas Públicas (COPLAFIP):

Art. 74.- Establece como atribuciones y deberes del SINFIP, formular la proforma del Presupuesto General del Estado, y ponerla a consideración de la Presidenta o Presidente de la República, junto con la Programación Presupuestaria Cuatrianual y el límite de endeudamiento.

Vinculación con los Objetivos del Plan Nacional de Desarrollo 2025 - 2029

EJE SOCIAL



- 1 Mejorar el bienestar social y la calidad de vida de la población, para garantizar el goce efectivo de los derechos y la reducción de las desigualdades.
- 2 Potenciar las capacidades de la ciudadanía con acceso universal a una educación inclusiva de calidad, acceso a espacios de intercambio cultural y una vida activa.
- 3 Garantizar un estado soberano, seguro, y justo promoviendo la convivencia pacífica y el respeto a los derechos humanos.

EJE DESARROLLO ECONÓMICO, PRODUCTIVO Y EMPLEO



- 4 Impulsar el desarrollo económico que genere empleo de calidad y finanzas públicas, sostenibles, inclusivas y equitativas.
- 5 Fortalecer la producción nacional y la inversión extranjera en los sectores clave de la economía con innovación tecnológica y prácticas sostenibles.

EJE AMBIENTE, AGUA, ENERGÍA Y CONECTIVIDAD



- 6 Precautelar el uso sostenible de los recursos naturales, la protección del ambiente, así como la optimización y la eficiencia energética.
- 7 Impulsar el desarrollo de infraestructuras sostenibles y resilientes; y de la conectividad física y digital, que brinde condiciones de crecimiento y desarrollo económico.

EJE INSTITUCIONAL






- 8 Fortalecer la institucionalidad pública de forma eficiente, transparente y participativa.

EJE RIESGOS



- 9 Fortalecer la capacidad de respuesta y resiliencia de las ciudades y comunidades ante riesgos de origen natural y antrópico.

Supuestos Macroeconómicos 2026

	Producto Interno Bruto (Millones de dólares)	Proyecciones de crecimiento	Tasa de variación de Deflactor del PIB
			
Proforma 2025	129.018,5	2,8%	0,7%
Proforma 2026	139.046,6	1,8%	2,1%

Proforma 2025



Estimación precio promedio de exportación de Crudo (USD/Barril): \$ 62,2



Volumen producción fiscalizada de petróleo: 169,9 millones de barriles.

Proforma 2026



Estimación precio promedio de exportación de Crudo (USD/Barril): \$ 53,5



Volumen producción fiscalizada de petróleo: 165,5 millones de barriles.

Proforma del Presupuesto General del Estado (PGE) 2026

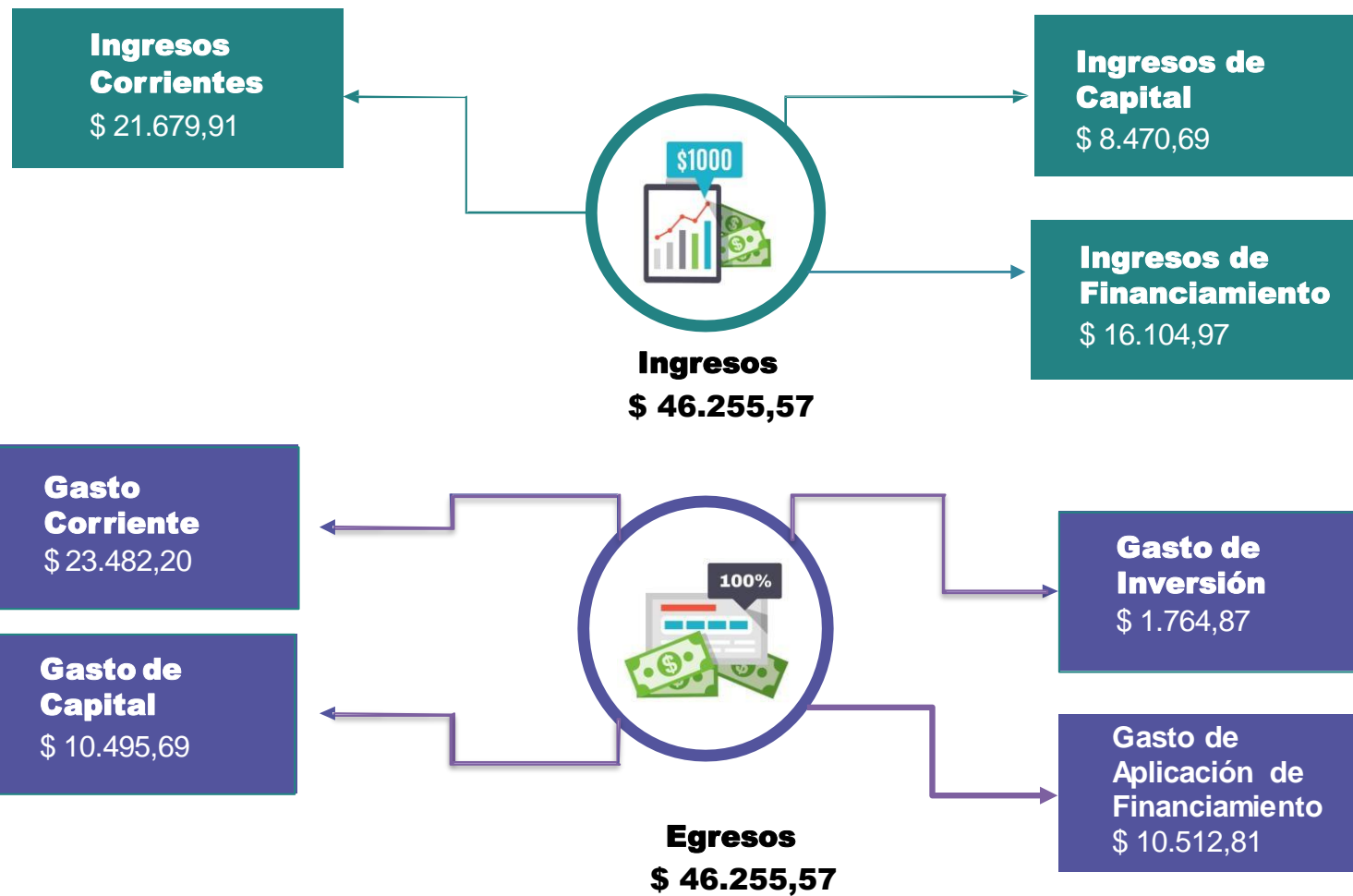


PROFORMA 2026:

(Incluido financiamiento)

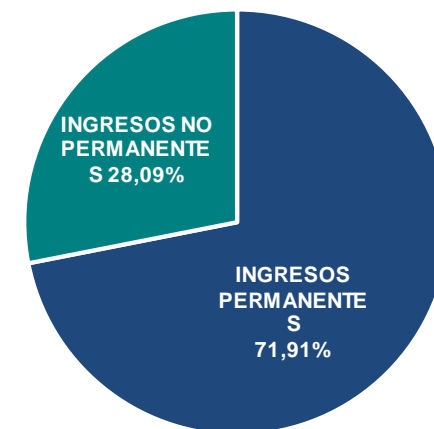
USD 46.255,57

**Cifras en millones de dólares*



Ingresos de la Proforma del PGE 2026

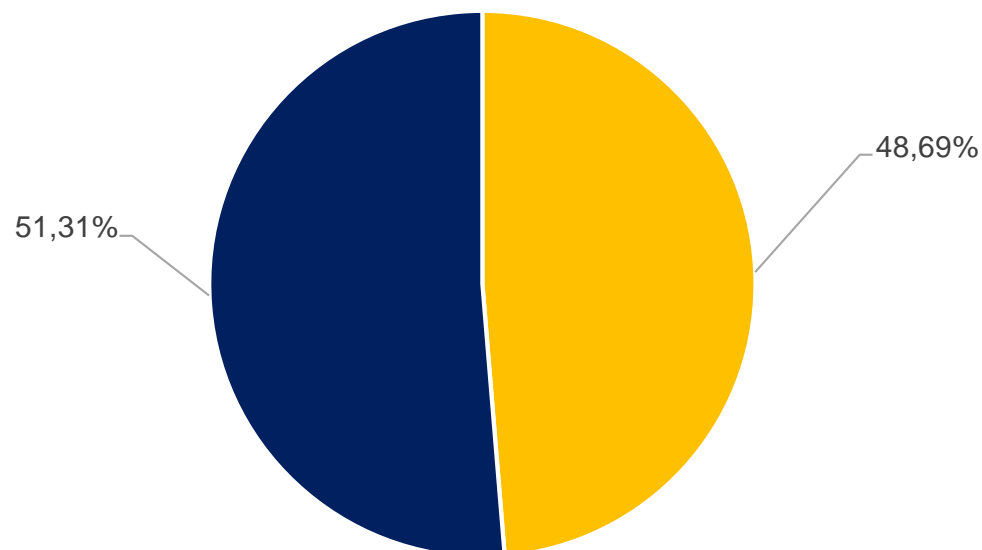
DETALLE	PROFORMA 2026	% PARTICIPACIÓN
IMPUESTOS	17.557,89	37,96%
TASAS Y CONTRIBUCIONES	2.224,77	4,81%
VENTAS DE BIENES Y SERVICIOS DE INGRESOS OPERATIVOS DE ENTIDADES DEL SECTOR PÚBLICO	64,72	0,14%
RENTAS DE INVERSIONES Y MULTAS	533,90	1,15%
TRANSFERENCIAS O DONACIONES CORRIENTES	1.296,17	2,80%
OTROS INGRESOS	2,45	0,01%
INGRESOS CORRIENTES	21.679,91	46,87%
VENTA DE ACTIVOS NO FINANCIEROS	6,43	0,01%
RECUPERACION DE INVERSIONES Y DE RECURSOS PUBLICOS	30,00	0,06%
TRANSFERENCIAS O DONACIONES DE CAPITAL E INVERSION	8.434,26	18,23%
INGRESOS DE CAPITAL	8.470,69	18,31%
VARIACION DE SALDOS DE TITULOS VALORES Y OTROS	792,43	1,71%
FINANCIAMIENTO PUBLICO	15.262,54	33,00%
SALDOS DISPONIBLES	50,00	0,11%
INGRESOS DE FINANCIAMIENTO	16.104,97	34,82%
TOTAL INGRESOS PROFORMA PGE	46.255,57	100,00%



***Cifras en millones de dólares**

Ingresos por Deuda Pública de la Proforma del PGE 2026

Total Ingresos por Deuda Pública: USD 15.262,54



■ Financiamiento público externo ■ Financiamiento público interno

Notas: Se considera NUEVA METODOLOGÍA de cálculo.
No incluye grupo 38 (cuentas pendientes por cobrar) y grupo 37 (saldos disponibles).
Fuente: Ministerio de Economía y Finanzas / Dirección Nacional de Ingresos.

Desembolsos gestionados por el MEF
(Cifras en millones de dólares).



Financiamiento Público Externo:
\$ 7.432,03



Financiamiento Público Interno:
\$ 7.830,51

***Cifras en millones de dólares**

Egresos Corrientes de la Proforma del PGE 2026

TOTAL EGRESOS Corrientes

USD 23.482,20

**Cifras en millones de dólares*



\$ 10.079,15
Egresos en personal



\$ 2.489,99
Bienes y servicios de
consumo



\$ 6.252,11
Transferencias y
donaciones corrientes



\$ 191,19
Otros egresos corrientes

Egresos Corrientes

Son los egresos de recursos que el Estado realiza para que las instituciones públicas puedan desarrollar apropiadamente sus actividades administrativas y de funcionamiento. Éstos requieren repetición permanente y permiten la provisión continua de bienes y servicios públicos a la sociedad.



\$ 4.469,76
Egresos Financieros

Egresos de la Proforma del PGE 2026 por Sectorial

*Cifras en millones de dólares



Sectorial Educación
\$ 7.722,44



Sectorial Salud
\$ 5.601,78




Sectorial Asuntos Internos
\$ 2.236,62



Sectorial Bienestar Social
\$ 2.083,91



Sectorial Defensa Nacional
\$ 2.000,93



Sectorial del Tesoro Nacional
\$ 23.593,90

***Otros Sectoriales: \$ 3.015,99.**

*Nota: Otros sectoriales (Jurisdiccional, Desarrollo Urbano, Comunicaciones, Administrativo, Comercio Exterior, Finanzas, Transparencia y Control Social, Ambiente, Agropecuario, Recursos Naturales, Asuntos del Exterior, Legislativo, Electoral, Trabajo y Turismo).

Recursos de la Proforma del PGE destinados a los GAD'S - MET

Total destinado a GAD's: \$ 3.727,37



Notas: *Por concepto de Modelo de Equidad Territorial.


** Incluye el Régimen Especial de Galápagos.

*** OTROS CONCEPTOS A GADS: Incluye la Devolución de IVA a GAD's, competencias de Riego, Tránsito Terrestre, Seguridad Vial, preservación del Patrimonio Cultural, Ley 047 de asignaciones por venta de energía eléctrica, PROMADEC y transferencias o donaciones de capital.

Plan Anual de Inversiones (PAI) de la Proforma del PGE 2026

DESCRIPCIÓN	PROFORMA 2026
MINISTERIO DE INFRAESTRUCTURA Y TRANSPORTE	406,84
MINISTERIO DEL TRABAJO	230,70
MINISTERIO DE ENERGIA Y MINAS	227,28
MINISTERIO DE SALUD PÚBLICA	183,10
MINISTERIO DE DEFENSA NACIONAL	180,00
MINISTERIO DE EDUCACIÓN, DEPORTE Y CULTURA	178,68
MINISTERIO DEL INTERIOR	141,31
MINISTERIO DE AGRICULTURA GANADERÍA Y PESCA	110,00
MINISTERIO DE DESARROLLO HUMANO	79,40
SECRETARÍA TÉCNICA DE LA CIRCUNSCRIPCIÓN TERRITORIAL ESPECIAL AMAZÓNICA	78,83
SERVICIO INTEGRADO DE SEGURIDAD ECU 911	50,00
SERVICIO NACIONAL DE ATENCIÓN INTEGRAL A PERSONAS ADULTAS PRIVADAS DE LA LIBERTAD Y ADOLESCENTES INFRACTORES	21,25
CONSEJO DE GOBIERNO DEL RÉGIMEN ESPECIAL DE GALÁPAGOS	13,98
INSTITUTO DE INVESTIGACIÓN GEOLÓGICO Y ENERGÉTICO	11,71
MINISTERIO DE PRODUCCIÓN COMERCIO EXTERIOR E INVERSIONES	11,51
INSTITUTO NACIONAL DE ESTADÍSTICAS Y CENSOS	9,66
AGENCIA DE REGULACIÓN Y CONTROL FITO Y ZOOSANITARIO	8,99
SERVICIO DE RENTAS INTERNAS -SRI	8,94
OTROS PROYECTOS	70,38
UNIVERSIDADES	158,91
TOTAL PLAN ANUAL DE INVERSIÓN	2.181,47

TOTAL PAI (2026):
\$ 2.181,47 millones.



***Cifras en millones de dólares**



Ministerio de Economía
Y Finanzas