

# REGISTRO OFICIAL<sup>TM</sup>

Administración del Sr. Ec. Rafael Correa Delgado  
Presidente Constitucional de la República

---

Año I -- Quito, Lunes 25 de Enero del 2010 -- N° 27

---



## LEY DE PROPIEDAD INTELECTUAL

Art. 10.- El derecho de autor protege también la forma de expresión mediante la cual las ideas del autor son descritas, explicadas, ilustradas o incorporadas a las obras.

No son objeto de protección:

- a) Las ideas contenidas en las obras, los procedimientos, métodos de operación o conceptos matemáticos en sí, los sistemas o el contenido ideológico o técnico de las obras científicas, ni su aprovechamiento industrial o comercial; y,
- b) Las disposiciones legales y reglamentarias, las resoluciones judiciales y los actos, acuerdos, deliberaciones y dictámenes de los organismos públicos, así como sus traducciones oficiales.

"Registro Oficial" es marca registrada del Tribunal Constitucional de la República del Ecuador.


**EDICION ESPECIAL**

LEXIS S.A.

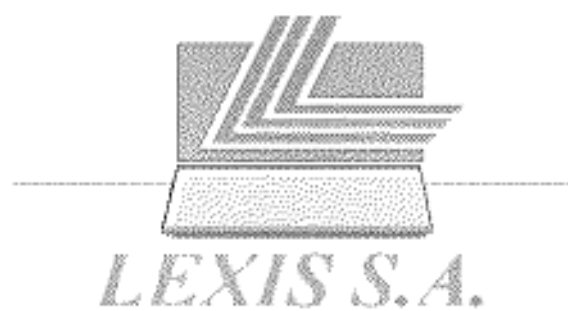
## **PRESUPUESTO GENERAL DEL ESTADO**

# 2009

**MINISTERIO DE FINANZAS  
SUBSECRETARIA DE PRESUPUESTOS**









**PRESIDENCIA DE LA REPÚBLICA**

Oficio No. T.4845- SNJ-09-2771

Quito, 29 de Diciembre de 2009

Señor Arquitecto  
Fernando Cordero Cueva  
**PRESIDENTE DE LA ASAMBLEA NACIONAL**  
En su despacho

Señor Doctor  
Francisco Vergara  
**SECRETARIO DE LA ASAMBLEA NACIONAL**  
En su despacho.

De mi consideración:



Por disposición del señor Presidente Constitucional de la República, me refiero al oficio No. T.4845-SNJ-09-2651 de 10 de diciembre de 2009, recibido en la Asamblea Nacional el 13 de diciembre de 2009, a las 16H30, mediante el cual se presentó una nueva propuesta de pro forma y programación del Presupuesto General del Estado para los años 2009 y 2010, a la Asamblea Nacional.

Para el efecto jurídico establecido en el segundo inciso del Artículo 295 de la Constitución de la República, le solicito a usted señor Presidente, se digne disponer al señor Secretario General, que se sirva emitir una certificación sobre si la Asamblea Nacional en los diez días siguientes de haber recibido la nueva propuesta de pro forma y programación para el Presupuesto General del Estado de los años 2009 y 2010, se ha pronunciado o no sobre ella.

De conformidad con el segundo inciso del Artículo 295, si es que la Asamblea Nacional no se hubiere pronunciado sobre la referida nueva propuesta de pro forma o programación del Presupuesto General del Estado para los años 2009 y 2010 enviados por la Función Ejecutiva, éstas entrarían en vigencia por el ministerio de la Constitución y sería deber del Presidente de la República solicitar su publicación en el Registro Oficial.

Atentamente,

Dr. Alexis Méra Giler  
**SECRETARIO NACIONAL JURÍDICO**



# Trámite **17192**

Código validación **M1GSGAZ8FJ**

Tipo de documento **OFICIO**

Fecha recepción **29-dic-2009 17:08**

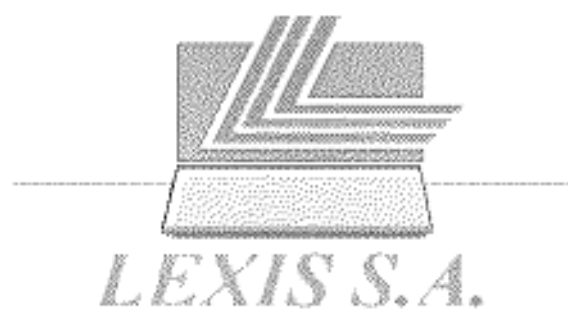
Numeración documento **14845-snj-09-2771**

Fecha oficio **29-dic-2009**

Servicio **MERA ALEXIS**

Razón social **PRESIDENCIA DE LA REPUBLICA**

Revisa el estado de su trámite en:  
<http://transparencia.asambleanacional.gub.ec>  
[www.asambleanacional.gub.ec](http://www.asambleanacional.gub.ec)





REPÚBLICA DEL ECUADOR  
**ASAMBLEA NACIONAL**

1.4843  
No Devuelto.  
PRESIDENCIA DE LA REPUBLICA  
SECRETARIA GENERAL JURIDICA  
CORRESPONDENCIA

Oficio No. SAN-09- 403

Quito, 29 Dic. 2009

hecha

Señor Economista  
Rafael Correa Delgado  
**PRESIDENTE CONSTITUCIONAL  
DE LA REPÚBLICA**  
En su Despacho

011112

Señor Presidente:

La Asamblea Nacional, en fecha 13 de diciembre de 2009, recibió el oficio No. T.4845-SNJ-09-2651 de 10 de los mismos mes y año, que contiene el pronunciamiento sobre las observaciones del Pleno de la Asamblea Nacional sobre la Proforma del Presupuesto General del Estado de los ejercicios 2009 y 2010, así como a la Programación Presupuestaria Cuatrianual 2010-2013.

Por lo expuesto, me permito **CERTIFICAR:**

- *El Pleno de la Asamblea Nacional, en sesión de 22 de diciembre de 2009, en cumplimiento del inciso segundo del Art. 295 de la Constitución de la República, conoció el contenido del oficio No. T.4845-SNJ-09-2651; de 10 de diciembre de 2009, suscrito por el señor Presidente de la República; sin embargo, el Pleno no se pronunció por el allanamiento ni la ratificación de lo observado al Presupuesto General del Estado de los ejercicios 2009 y 2010, así como a la Programación Presupuestaria Cuatrianual 2010-2013.*

Finalmente, me permito informar que el Pleno de la Asamblea Nacional, en sesión de 29 de diciembre de 2009, adoptó una Resolución que se refiere a los fondos y compensaciones de las que son partícipes los GAD's, cuya copia certificada adjunto.

Lo que me permito comunicar a usted, para que se actúe de conformidad con lo dispuesto en el Art. 295 de la Constitución de la República del Ecuador.

Atentamente,


**DR. FRANCISCO VERGARA O.**  
Secretario General

PRESIDENCIA DE LA REPUBLICA  
Secretaria General Juridica

Recibido: \_\_\_\_\_

Nombre: \_\_\_\_\_

Fecha: 30 DIC 2009 Hora: 12:43







**Ministerio de Finanzas  
del Ecuador**



# **Administración del Sr. Economista Rafael Correa Delgado**

**PRESIDENTE CONSTITUCIONAL DE LA REPÚBLICA**




**PRESUPUESTO**

**LEXIS S.A.**  
**GENERAL DEL ESTADO**

**2009**

**Subsecretaría de Presupuestos**







Ministerio de Finanzas  
del Ecuador




# PRESUPUESTO GENERAL DEL ESTADO



CUADRO 1.1

POR GRUPOS DE INGRESOS  
Y GASTOS



**PRESUPUESTO GENERAL DEL ESTADO**  
**Ambito: PRESUPUESTO GENERAL DEL ESTADO**  
**CONSOLIDADO POR GRUPO**  
**INGRESOS (US. DOLARES)**  
**Ejercicio: 2009**



República del Ecuador

Ministerio de Finanzas  
del Ecuador

	Grupo	Descripción	Presupuesto
	110000	IMPUESTOS	7,504,506,906.69
	120000	SEGURIDAD SOCIAL	0.00
	130000	TASAS Y CONTRIBUCIONES	749,817,974.78
	140000	VENTA DE BIENES Y SERVICIOS	218,867,831.35
	170000	RENTAS DE INVERSIONES Y MULTAS	216,585,506.40
	180000	TRANSFERENCIAS Y DONACIONES CORRIENTES	932,300,970.68
	190000	OTROS INGRESOS	125,221,892.21
	240000	VENTA DE ACTIVOS NO FINANCIEROS	6,076,407.55
	270000	RECUPERACION DE INVERSIONES	73,986,325.89
	280000	TRANSFERENCIAS Y DONACIONES DE CAPITAL E INVERSION	3,076,740,548.28
	380000	FINANCIAMIENTO PUBLICO	2,370,842,509.15
	370000	SALDOS DISPONIBLES	493,781,108.40
	380000	CUENTAS PENDIENTES POR COBRAR	728,200,723.59
			<b>16,584,588,794.97</b>
Financiamiento de Importación de Derivados - CFDID	180000	TRANSFERENCIAS Y DONACIONES CORRIENTES	2,583,221,086.91
Financiamiento de Importación de Derivados - CFDID			<b>2,583,221,086.91</b>
			<b>19,167,809,881.88</b>

LEXIS S.A.

**PRESUPUESTO GENERAL DEL ESTADO**  
**Ambito: PRESUPUESTO GENERAL DEL ESTADO**  
**CONSOLIDADO POR GRUPO**  
**GASTOS (U.S. DOLARES)**  
**Ejercicio: 2009**



Republica del Ecuador



Ministerio de Finanzas  
del Ecuador

Grupo	Descripción	Presupuesto
510000	GASTOS EN PERSONAL	5,182,788,785.78
520000	PRESTACIONES DE LA SEGURIDAD SOCIAL	0.00
530000	BIENES Y SERVICIOS DE CONSUMO	1,244,185,476.68
560000	GASTOS FINANCIEROS	528,108,446.22
570000	OTROS GASTOS CORRIENTES	95,247,976.22
580000	TRANSFERENCIAS Y DONACIONES CORRIENTES	1,762,188,843.52
590000	PREVISIONES PARA REASIGNACION	130,158,819.20
710000	GASTOS EN PERSONAL PARA INVERSION	143,539,519.07
730000	BIENES Y SERVICIOS PARA INVERSION	878,325,304.42
750000	OBRAS PUBLICAS	1,888,838,045.40
770000	OTROS GASTOS DE INVERSION	11,821,197.06
780000	TRANSFERENCIAS Y DONACIONES PARA INVERSION	570,375,928.75
840000	BIENES DE LARGA DURACION	835,021,308.33
870000	INVERSIONES FINANCIERAS	88,893,174.30
880000	TRANSFERENCIAS Y DONACIONES DE CAPITAL	2,244,413,485.83
960000	AMORTIZACION DE LA DEUDA PUBLICA	1,483,297,197.86
970000	PASIVO CIRCULANTE	2,908,960.90
990000	OTROS PASIVOS	100,390,717.42
		<b>16,584,588,794.97</b>
Financiamiento de Importación de Derivados - CFID	530000 BIENES Y SERVICIOS DE CONSUMO	2,583,221,086.91
	570000 OTROS GASTOS CORRIENTES	0.00
	580000 TRANSFERENCIAS Y DONACIONES CORRIENTES	0.00
Financiamiento de Importación de Derivados - CFID		<b>2,583,221,086.91</b>
		<b>19,167,809,881.88</b>



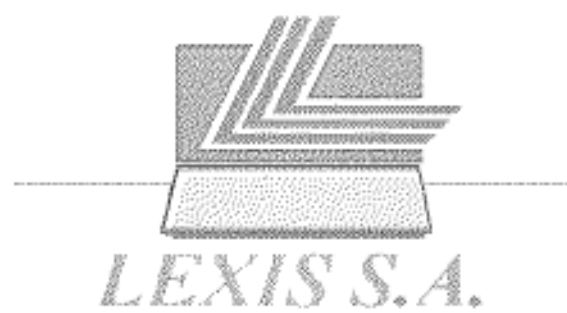
# PRESUPUESTO GENERAL DEL ESTADO



CUADRO 1.1.1

POR ÍTEM DE INGRESOS

15





**PRESUPUESTO GENERAL DEL ESTADO**  
**Ambito: PRESUPUESTO GENERAL DEL ESTADO**  
**CONSOLIDADO POR ITEM**  
**INGRESOS**  
**EN US DOLARES**  
**Ejercicio: 2009**



República del Ecuador

Ministerio de Finanzas  
del Ecuador

INGRESOS	Presupuesto
110101 A la Renta Global	2,502,100,000.00
110102 A la Utilidad por la Venta de Predios Urbanos	183,150.58
110189 A Otras Rentas, Utilidades y Beneficios del Capital	444,898.13
110201 A los Predios Urbanos	2,488,247.68
110202 A los Predios Rústicos	489,148.02
110205 De Vehículos Motorizados de Transporte Terrestre	106,338,507.40
110212 Impuesto a los Activos en el Exterior	30,700,000.00
110301 Al Consumo de Cigarrillos	117,554,358.90
110302 Al Consumo de Cerveza	87,454,633.58
110303 Al Consumo de Bebidas Gaseosas	44,811,874.29
110304 Al Consumo de Alcohol y Productos Alcohólicos	38,008,630.08
110305 Al Consumo de Bienes Suntuarios	89,387,738.81
110311 A las Telecomunicaciones	46,298,637.10
110389 Otros impuestos al Consumo de Bienes y Servicios	26,773,254.19
110401 Al Valor Agregado, Débitos del Periodo	3,224,550,000.00
110402 Al Valor Agregado, Créditos del Periodo I-I	700.00
110501 Arancelarios a la Importación	763,146,115.46
110503 Tarifa de Salvaguardia	250,000,000.00
110602 A la Renta de Empresas Petroleras de Prestación de Servicios	8,852,072.22
110603 A la Renta de Empresas Petroleras de Contratos de Servicios Específicos	38,981.80
110605 Adicional por Barril de Crudo Exportado	7,685.55
110606 Gravamen a la Tarifa de Oleoducto	1,382,675.10
110607 A la Facturación de las Empresas Nacionales y Extranjeras de Prestación de Servicios a PETROECUADOR	3,415,345.78
110608 A la Renta de la Empresa Nacional de Petróleos ENAP SIPEC por Contratos de Servicios Específicos	1,479,210.56
110610 A la Renta de la Empresa Repsol YPF Área Tzacaco por Contratos de Servicios Específicos	508,385.42
110703 A las Operaciones de Crédito	2,958,724.55
110708 Sobre Contratos de Construcción o Estudios Celebrados con el Sector Público	5,422,418.42
110709 Sobre Reajuste de Precios en la Contratación Pública	182,685.27
110710 De Loterías y Juegos de Azar	1,500.00
110711 1% a la Compra de Vehículos Usados	8,206,000.00
110712 Ingreso al Parque Nacional Galápagos y a su Reserva	12,800,000.00
110713 Impuesto a la Salida de Divisas	194,430,000.00
110715 Régimen Impositivo Simplificado	3,500,000.00
110788 Otros impuestos	20.00
130101 Paje	240,000.00
130102 Acceso a Lugares Públicos	378,743.31
130103 Ocupación de Lugares Públicos	148,047.32
130104 Tasa Aduanera	1,431,431.10
130106 Especies Fiscales	115,156,748.52
130107 Venta de Bases	1,198,055.17
130108 Prestación de Servicios	58,453,000.85
130111 Inscripciones, Registros y Matrículas	65,643,731.61
130112 Permisos, Licencias y Patentes	24,618,408.11
130113 Registro Sanitario y Toxicología	12,390,983.82
130115 Fiscalización de Obras	845,783.07
130118 Aprobación de Planos e Inspección de Construcciones	27,559.00

**PRESUPUESTO GENERAL DEL ESTADO**  
**Ambito: PRESUPUESTO GENERAL DEL ESTADO**  
**CONSOLIDADO POR ITEM**  
**INGRESOS**  
**EN US DOLÁRES**  
**Ejercicio: 2009**



República del Ecuador



Ministerio de Finanzas  
del Ecuador

INGRESOS	Presupuesto
130127 Matrículas, Pensiones y Otros Derechos en Educación	19,223,053.38
130199 Otras Tasas	148,872,938.06
130201 Recepción y Despacho de Navas	35,894,881.88
130202 Uso de Fondadero	1,753,858.68
130203 Uso de Infraestructura Portuaria y Aeroportuaria	38,913,053.93
130204 Servicios de Cabotaje	589,181.00
130205 Servicios y Suministros Varias	1,520,080.32
130299 Otras Tasas Portuarias y Aeroportuarias	14,314,389.27
130303 Sector Agropecuario	13,500.00
130307 Superficiales Mineros	840,000.00
130309 Derechos Consulares	16,539,330.00
130311 Concesiones Portuarias	22,043,202.47
130312 Concesiones en el Sector de las Telecomunicaciones	80,355,000.00
130314 Concesiones Viales	352,000.00
130399 Otras Concesiones	7,222.87
130401 Sobre Nóminas de Empresas Privadas y Públicas	28,939,704.77
130403 Contribuciones de las Compañías y las Entidades Financieras	78,214,830.90
130499 Otras Contribuciones	4,431,283.27
140107 Ventas Internas de Derivados del Petróleo	12,583,800.00
140110 Fondo de Inversión Petrolera	17,858,948.00
140199 Otras No Especificadas	8,028,880.13
140201 Agropecuarios y Forestales	8,407,548.87
140202 Industriales	10,679,743.71
140203 Del Mar	80,822.00
140204 De Oficina, Delécticos y Publicaciones	2,973,337.67
140205 De Instrumental Médico Menor, Insumos Médicos y Medicinas	11,229,318.16
140206 Materiales y Accesorios de Instalaciones de Agua Potable	720.00
140299 Otras Ventas de Productos y Materiales	28,845,872.55
140301 Agua Potable	2,021,583.88
140302 Agua de Riago	1,883,711.04
140304 Energía Eléctrica	2,208,720.38
140305 Telecomunicaciones	38,282,554.48
140306 De Comens	3,883.25
140307 Transporte Nacional de Pasajeros y Carga	3,523,586.03
140310 De Espectáculos Públicos	228,798.22
140311 Financieros	135,243.34
140399 Otros Servicios Técnicos y Especializados	71,153,803.22
140401 Agropecuarios y Forestales	31,850.00
140402 Industriales	6,000.00
170101 Intereses por Depósitos a Plazo	7,080,118.40
170102 Intereses y Comisiones de Títulos y Valores	5,435,134.17
170103 Intereses y Comisiones de Riesgo	40,443.32
170108 Dividendos de Sociedades y Empresas Públicas	28,518,744.95
170107 Dividendos de Sociedades y Empresas Privadas	127,889.70
170108 Utilidades de Empresas y Entidades Financieras Públicas	15,374,488.87
170109 Comisiones por Servicios Financieros	8,290.00

**PRESUPUESTO GENERAL DEL ESTADO**  
**Ambito: PRESUPUESTO GENERAL DEL ESTADO**  
**CONSOLIDADO POR ITEM**  
**INGRESOS**  
**EN US DOLARES**  
**Ejercicio: 2009**



República del Ecuador

Ministerio de Finanzas  
del Ecuador

INGRESOS	Presupuesto
170199 Intereses por Otras Operaciones	4,821,001.85
170201 Terrenos	949,394.80
170202 Edificios, Locales y Residencias	11,155,503.26
170204 Maquinarias y Equipos	368,973.85
170205 Vehículos	487,184.58
170207 Equipos, Sistemas y Paquetes Informáticos	284,354.93
170212 Semovientes	300.00
170289 Otros Arrendamientos	2,410,155.44
170301 Tributaria	35,554,767.44
170305 Obligaciones a la Seguridad Social	1,160.00
170399 Otros Intereses por Mora	3,637,812.74
170401 Tributarias	34,837,004.27
170404 Incumplimientos de Contratos	442,643.21
170405 Infracciones a la Seguridad Social	11,648,881.10
170408 Cheques Protestados	40,918,568.09
170499 Otras Multas	12,963,980.52
180101 Del Gobierno Central	3,080.00
180102 De Entidades Descentralizadas y Autónomas	25,000.00
180103 De Empresas Públicas	47,835,399.88
180104 De Entidades del Gobierno Seccional	12,152,082.41
180105 De la Seguridad Social	28,539,594.78
180108 De Entidades Financieras Públicas	720,478,196.49
180204 Del Sector Privado no Financiero	15,288,508.48
180301 De Organismos Multilaterales	382,522.86
180403 De Empresas Públicas	8,883,185.45
180414 Aportas Sobre Depósitos en Instituciones Financieras	7,688,109.21
180415 Depósitos Inmovilizados en Instituciones Financieras	400,000.00
180499 Otras Participaciones y Aportas	18,632,389.74
180606 Del FODESEC al INGALA	14,718.89
180701 De Expatriaciones de Derivados del Petróleo	25,265,834.08
180703 De la Tarifa del Oleoducto de Empresas Privadas	16,822,526.26
180799 Otras no Especificadas	4,800.00
180801 Participaciones Corrientes en los Ingresos Petroleros	2,585,861,117.51
180907 Participaciones Corrientes en Prosignaciones Establecidas por Ley	10,771,827.81
189901 ASIGNACIONES POR DISTRIBUIR	21,194,363.82
190101 Ejecución de Garantías	838,353.14
190102 Ejecución de Fianzas	50,000.00
190201 Indemnizaciones por Sinistros	3,315,881.04
190299 Otras Indemnizaciones y Valores no Reclamados	482,019.04
190301 Bienes y Especies Decomisadas	1,811,750.73
190401 Comisiones	327,718.82
190499 Otras no Especificadas	118,380,358.44
240103 Mobiliarios	3,100.00
240104 Maquinarias y Equipos	637,825.00
240105 Vehículos	4,369,509.55
240109 Libros y Colecciones	350.00

**PRESUPUESTO GENERAL DEL ESTADO**  
**Ámbito: PRESUPUESTO GENERAL DEL ESTADO**  
**CONSOLIDADO POR ÍTEM**  
**INGRESOS**  
**EN US DOLARES**  
**Ejercicio: 2009**



República del Ecuador

Ministerio de Finanzas  
del Ecuador

INGRESOS	Presupuesto
240201 Terrenos	961,958.95
240202 Edificios, Locales y Residencias	6,050.00
240212 Somovientes	8,100.00
240298 Otros Bienes Inmuebles	800.00
240312 Somovientes	40,000.00
240313 Bosques	5,000.00
240501 Exportaciones de Petróleo de PETROECUADOR Ex-Consorcio	43,914.05
240599 Otros No Especificados	100.00
270101 Certificados del Tesoro Nacional	15,820,248.08
270102 Bonos del Estado	5,501,544.22
270103 Depósitos a Plazo, Moneda de Curso Legal	3,074,432.87
270104 Venta de Acciones	84,170.00
270199 Otros Valores	48,345,794.00
270207 Sector Privado	41,735.51
270211 Servidores Públicos	102,083.00
270399 Otros Valores	35,338.40
280101 Del Gobierno Central	193,293.58
280103 De Empresas Públicas	1,188,280.88
280104 De Entidades del Gobierno Sectorial	548,000.00
280106 De Entidades Financieras Públicas	400,000,000.00
280108 De Cuentas o Fondos Especiales	139,154.98
280204 Del Sector Privado no Financiero	784,883.49
280301 De Organismos Multilaterales	40,183,519.93
280302 De Gobiernos y Organismos Gubernamentales	8,713,890.43
280303 Del Sector Privado Financiero	5,505,444.23
280304 Del Sector Privado no Financiero	551,597.57
280402 De Exportación de Hidrocarburos y Derivados	29,700.00
280499 Otras Participaciones y Aportas	720,323.20
280614 Del FONDEPRO al INBALA a Través del Banco del Estado	823,200.00
280701 De Regalías de Petroecuador	363,173,886.88
280702 De Regalías de Participación del Estado	401,078,302.93
280703 De Regalías de Campos Marginales	36,708,465.95
280704 De Regalías de Alianzas Operativas	43,161,889.28
280705 De Exportaciones Directas de Petroecuador Ex-Consorcio	73,177,084.57
280708 De Exportaciones de Crudo Participación con YPF Bloque 16 y CAPIRON	6,304,316.60
280710 De Exportaciones de Crudo Participación con PERENCO Campo Payamino y Bloques 7 y 21	14,412,300.36
280712 De Exportaciones de Crudo Participación Patriarantal (Ex-ENCAN) Bloques 14 y 17	12,340,323.34
280713 De Exportaciones de Crudo Participación con Ecuador TLC Bloque 18 y Campo Compartido Palo Azul	146,365,947.08
280715 De Exportaciones Directas de Campos Marginales	144,500,856.26
280718 De Exportaciones Directas de Alianzas Operativas	88,404,807.33
280718 De Exportaciones Directas de Compañías de Prestación de Servicios	158,845,713.68
280719 De Exportaciones Directas de Compañías de Prestación de Servicios Específicos ENAP	201,473,064.85
280720 De Exportaciones Directas de Compañías de Prestación de Servicios Específicos Thracuno	55,214,884.67
280721 De Participación de Excedentes de Precios de Contratos Patronales con Andes Petroleum - Tarapoa	170,000,142.00
280723 De Participación de Excedentes de Precios de Contratos Patronales con Paranco 7 y 21	108,718,939.69
280724 De Participación de Excedentes de Precios de Contratos Patronales con Patriarantal 14 y 17	14,194,871.01


**PRESUPUESTO GENERAL DEL ESTADO**  
**Ambito: PRESUPUESTO GENERAL DEL ESTADO**  
**CONSOLIDADO POR ITEM**  
**INGRESOS**  
**EN US DOLARES**  
**Ejercicio: 2009**



República del Ecuador

Ministerio de Finanzas  
del Ecuador

INGRESOS	Presupuesto
280725 De Participación de Excedentes de Precios de Contratos Petroleros con REPSOL YPF 18	187,441,951.88
280728 De Participación de Excedentes de Precios de Contratos Petroleros con Ecuador TLC SA 18	2,118,122.41
280728 De Exportaciones de Crudo Bloque 15 y Unificadas	5,912,012.23
280728 De Exportaciones de Crudo Participación con Andes Petroleum Bloque 18 B - Tarapoa	54,440,723.21
280730 De Regalías Petromazonas Bloque 15	239,970,714.18
280731 De Regalías Petroc Ecuador Bloque 27	5,682,299.71
280732 De Exportaciones de Crudo Bloque 27	23,254,527.51
280735 De la Explotación de Gas Natural	3,641,672.78
280801 Participaciones de Capital en los Ingresos Petroleros	93,469,921.76
288901 ASIGNACIONES POR DISTRIBUIR	4,594,715.05
380102 Bienes del Estado	581,521,676.73
380202 Del Sector Público no Financiero	103,383,721.65
380203 Del Sector Privado Financiero	900,000.00
380301 De Organismos Multilaterales	1,648,160,658.31
380302 De Gobiernos y Organismos Gubernamentales	1,455,463.17
380303 Del Sector Privado Financiero	3,867,897.34
380402 Descuentos en Bienes del Estado	31,562,881.85
370101 De Fondos Gobierno Central	6,182,449.31
370102 De Fondos de Autogestión	131,236,899.38
370103 De Fondos Proasignados	54,185,000.48
370105 De Donaciones	57,087.88
370199 Otras Saldes	302,109,572.69
380101 De Cuentas por Cobrar	16,517,817.20
380102 De Anticipos de Fondos	7,211.23
380103 De Anticipos a Devengar de Años Anteriores	799,675,695.16
	<b>18,187,808,881.86</b>





Ministerio de Finanzas  
del Ecuador




# PRESUPUESTO GENERAL DEL ESTADO



CUADRO 1.1.2

LEXISSA  
POR ITEM DE GASTOS





**PRESUPUESTO GENERAL DEL ESTADO**  
**Ambito: PRESUPUESTO GENERAL DEL ESTADO**  
**CONSOLIDADO POR ITEM**  
**GASTOS**  
**EN US DOLARES**  
**Ejercicio: 2009**



República del Ecuador

Ministerio de Finanzas  
del Ecuador

GASTOS	Presupuesto
510101 Sueldos	550,968,888.18
510102 Salarios	5.00
510103 Jornales	1,119,983.45
510105 Remuneraciones Unificadas	1,260,283,047.37
510106 Salarios Unificados	128,830,958.42
510107 Haber Militar y Policial	900,746,878.98
510201 Bonificación por Años de Servicio	247,805,884.41
510202 Bonificación por Responsabilidad	8,097,158.82
510203 Decimotercer Sueldo	145,305,394.77
510204 Decimocuarto Sueldo	78,839,877.03
510205 Decimoquinto Sueldo	254,447.02
510206 Decimosexto Sueldo	5,874,840.47
510207 Bonificación Complementaria	1,615,643.71
510208 Bonificación por Títulos Académicos, Especializaciones y Designación Adicional	4,024,889.86
510209 Gastos de Representación	5,881,817.09
510210 Sobresueldos y Bonificaciones Adicionales	38,423,522.78
510211 Estímulo Pecuniario	1,084,632.26
510212 Bonificación de Aniversario	2,894,509.50
510213 Aguinaldo Navideño	2,000,323.48
510214 Porcentaje Funcional	128,784,479.18
510215 Adicional sobre la Décima Categoría	88,642,882.55
510216 Estímulo Económico Magisterio	1,815,980.29
510218 Bonificación Mensual Galápagos	2,618,304.60
510219 Adicional Régimen Especial Galápagos	426.08
510220 Bonificación Fronteriza	52,208,584.03
510223 Bonificación por el Día del Médico	43,928.45
510227 Adicional Región Amazónica	1,258,777.86
510228 Remuneración Suplementaria Galápagos	848,146.74
510229 Actividad Extracurricular Galápagos	13,995.51
510230 Bonificación por el Día del Maestro	8,458,758.95
510231 Bonificación por el Día del Servidor Público	98,420.17
510232 Bonificación para Educadores Comunitarios	25,108,786.35
510233 Bonificación para Profesionales Amparados o no por Leyes de Escalafón	58,609.00
510234 Bonificación Adicional Galápagos, Servidores de la LOCCA	82,786.00
510301 Gastos de Residencia	2,789,704.17
510302 Subsidio por Circunstancias Geográficas	13,492,580.03
510303 Compensación por Costo de Vida	12,126,751.08
510304 Compensación por Transporte	294,008.16
510305 Compensación en el Exterior	15,881,318.78
510306 Refrigerio	88,553,682.47
510307 Comensariato	113,700,757.29
510308 Compensación Pedagógica	6,487,804.79
510310 Subsidio Profesores de Escuelas Fiscales, Misionales y Fiscomisionales de las Regiones Amazónica e Izoceña	7,827.00
510311 COMPENSACIÓN POR RESIDENCIA	3,938,278.04
510401 Per Cargas Familiares	4,170,924.91
510402 De Educación	5,174,418.79

**PRESUPUESTO GENERAL DEL ESTADO**  
**Ambito: PRESUPUESTO GENERAL DEL ESTADO**  
**CONSOLIDADO POR ITEM**  
**GASTOS**  
**EN US DOLARES**  
**Ejercicio: 2009**



República del Ecuador

Ministerio de Finanzas  
del Ecuador

GASTOS	Presupuesto
510403 Por Metaridad	14,059.60
510404 Por Fallecimiento	97,831.37
510405 Por Guardería	2,340.00
510406 Por Vacaciones	4,136,812.59
510407 Estimulo Económico por Años de Servicio	8,238,028.41
510408 Otros Subsidios	2,735,317.45
510501 Sueldos	721,935.84
510503 Jemales	615,688.88
510504 Encargos y Subrogaciones	4,948,161.36
510505 Sustituciones de Personal	503,011.76
510506 Licencia Ramaneada	4,476,106.04
510507 Honorarios	7,414,806.72
510508 Dietas	3,926,501.61
510509 Horas Extraordinarias y Suplementarias	39,860,270.73
510510 Servicios Personales por Contrato	419,320,858.82
510511 Remuneraciones Especiales Sección Nocturna	11,084,328.43
510601 Aporte Patronal	442,974,517.13
510602 Fondo de Reserva	229,050,223.31
510603 Jubilación Patronal	25,980,707.22
510604 Cesantía Privada	1,442,798.71
510605 JUBILACIÓN COMPLEMENTARIA	1,525,006.40
510703 Despido Intempestivo	144,117.93
510704 Compensación por Desahucio	3,598,812.79
510705 Restitución de Préstamo	412,143.28
510706 Por Jubilación	12,190,242.89
510799 Otras Indemnizaciones Laborales	25,653,670.04
519901 Asignación a Distribuir en Gastos en Personal	1,178,089.97
530101 Agua Potable	15,986,381.39
530102 Agua de Riego	53,097.17
530104 Energía Eléctrica	35,871,920.37
530105 Telecomunicaciones	31,205,031.53
530106 Servicio de Correo	3,196,062.29
530201 Transporte de Personal	9,278,309.74
530202 Fletes y Maniobras	4,278,284.79
530203 Almacenamiento, Embalaje y Envase	1,804,339.27
530204 Edición, Impresión, Reproducción y Publicaciones	28,574,577.80
530205 Espectáculos Culturales y Sociales	2,605,215.66
530206 Eventos Públicos y Oficiales	7,124,661.62
530207 Difusión, Información y Publicidad	81,188,914.88
530208 Servicio de Seguridad y Vigilancia	24,452,516.04
530209 Servicio de Ases	10,481,156.61
530210 Servicio de Guardería	633,265.78
530298 Otros Servicios Generales	79,390,902.30
530301 Pasajes al Interior	17,883,821.82
530302 Pasajes al Exterior	8,616,568.29
530303 Viáticos y Subsistencias en el Interior	61,903,528.95



LEXIS S.A.

**PRESUPUESTO GENERAL DEL ESTADO**  
**Ambito: PRESUPUESTO GENERAL DEL ESTADO**  
**CONSOLIDADO POR ITEM**  
**GASTOS**  
**EN US DOLARES**  
**Ejercicio: 2009**



República del Ecuador

Ministerio de Finanzas  
del Ecuador

GASTOS	Presupuesto
530304 Viáticos y Subsistencias en el Exterior	12,339,830.17
530305 Mudanzas e Instalaciones	2,787,641.17
530401 Terrenos	229,402.48
530402 Edificios, Locales y Residencias	58,286,958.61
530403 Mobiliarios	4,795,230.76
530404 Maquinarias y Equipos	18,077,945.97
530405 Vehículos	23,051,439.76
530406 Herramientas	261,564.81
530408 Bienes Artísticos y Culturales	79,605.39
530409 Libros y Colecciones	156,384.69
530410 Bienes de Uso Básico y de Seguridad Pública	22,453,643.15
530417 Infraestructura	937,788.87
530489 Otras Instalaciones, Mantenimientos y Reparaciones	18,646,263.71
530501 Terrenos	218,108.64
530502 Edificios, Locales y Residencias	19,929,766.35
530503 Mobiliarios	241,388.42
530504 Maquinarias y Equipos	1,815,590.18
530505 Vehículos	4,948,454.49
530506 Herramientas	15,729.23
530512 Servientes	15,796.37
530515 Bienes Biológicos	48,604.00
530599 Otras Arrendamientos	896,921.42
530601 Consultoría, Asesoría e Investigación Especializada	81,821,261.76
530602 Servicio de Auditoría	1,997,447.15
530603 Servicio de Capacitación	48,370,038.98
530604 Fiscalización e Inspecciones Técnicas	1,507,866.14
530605 Estudio y Diseño de Proyectos	4,489,134.54
530701 Desarrollo de Sistemas Informáticos	3,503,926.11
530702 Arrendamiento y Licencias de Uso de Paquetes Informáticos	5,440,749.84
530703 Arrendamiento de Equipos Informáticos	1,300,608.38
530704 Mantenimiento y Reparación de Equipos y Sistemas Informáticos	7,699,861.45
530801 Alimentos y Bebidas	51,028,833.41
530802 Vestuario, Lencería y Prendas de Protección	38,448,416.12
530803 Combustibles y Lubricantes	41,095,485.19
530804 Materiales de Oficina	37,418,655.81
530805 Materiales de Aseo	10,291,586.01
530806 Herramientas	1,119,576.33
530807 Materiales de Impresión, Fotografía, Reproducción y Publicaciones	26,422,613.89
530808 Instrumental Médico Menor	2,387,396.93
530809 Medicinas y Productos Farmacéuticos	102,633,391.51
530810 Materiales para Laboratorio y Uso Médico	29,915,345.50
530811 Materiales de Construcción, Eléctricos, Plomería y Carpintería	18,277,987.81
530812 Materiales Didácticos	5,540,452.73
530813 Repuestos y Accesorios	31,653,182.35
530814 Sembríos para Actividades Agropecuarias, Pesca y Caza	5,263,915.45
530816 Derivados de Hidrocarburos para la Comercialización Interna	2,583,221,086.91

**PRESUPUESTO GENERAL DEL ESTADO**  
**Ambito: PRESUPUESTO GENERAL DEL ESTADO**  
**CONSOLIDADO POR ITEM**  
**GASTOS**  
**EN US DOLARES**  
**Ejercicio: 2009**



República del Ecuador

Ministerio de Finanzas  
del Ecuador

GASTOS	Presupuesto
530899 Otros de Uso y Consumo Corriente	84,235,608.38
530901 Crédito Fiscal por Compras	4,414.12
531001 Logística	377,492.94
531002 Semestros para la Defensa y Seguridad Pública	6,636,052.70
531403 Mobiliarios	847,844.85
531404 Maquinarias y Equipos	500,101.77
531408 Herramientas	78,204.08
531407 Equipos, Sistemas y Paquetes Informáticos	399,116.13
531408 Bienes Artísticos y Culturales	32,957.96
531409 Libros y Colecciones	321,218.36
531411 Partes y Repuestos	80,633.20
531512 Senovientes	2,557.00
531515 Plantas	134,794.00
539901 Asignación a Distribuir para Bienes y Servicios de Consumo	50,945.66
560102 Incentivos por Bienes del Estado	139,145,437.86
560108 Descuentos, Comisiones y Otros Cargos en Bienes y Valores	31,580,852.80
560201 Sector Público Financiero	1,048,425.05
560202 Sector Público No Financiero	8,553,955.78
560203 Sector Privado Financiero	207,491.32
560204 Sector Privado No Financiero	169.61
560205 Seguridad Social	199,800.00
560208 Comisiones y Otros Cargos	40.00
560301 A Organismos Multilaterales	158,781,587.90
560302 A Gobiernos y Organismos Gubernamentales	48,643,111.14
560303 Al Sector Privado Financiero	139,380,701.66
560304 Al Sector Privado No Financiero	564,773.10
560308 Comisiones y Otros Cargos	100.00
570101 Impuesto al Valor Agregado	56,028.88
570102 Tasas Generales	793,093.12
570103 Tasas Particulares	820,508.04
570104 Contribuciones Especiales y de Mejora	700,239.55
570199 Otros Impuestos, Tasas y Contribuciones	4,584,241.52
570201 Seguros	43,218,212.40
570202 Seguros de Desgravamen y de Salidas	1,185.86
570203 Comisiones Bancarias	7,177,375.31
570204 Reservas de Inversiones	1,881.68
570205 Diferencial Cambiario	385.95
570208 Costos Judiciales	11,081,918.33
570207 Comisiones y Participaciones por Denuncias	2,626.22
570211 Prima de Riesgo de Instituciones Financieras	153.18
570213 Devolución de Garantías	1,213.70
570215 Indemnizaciones por Sentencias Judiciales	8,991,213.53
570299 Otros Gastos Financieros	13,017,742.87
580101 Al Gobierno Central	714,380.44
580102 A Entidades Descentralizadas y Autónomas	51,685.73
580103 A Empresas Públicas	187,805,228.49

**PRESUPUESTO GENERAL DEL ESTADO**  
**Ambito: PRESUPUESTO GENERAL DEL ESTADO**  
**CONSOLIDADO POR ITEM**  
**GASTOS**  
**EN US DOLARES**  
**Ejercicio: 2009**



República del Ecuador

Ministerio de Finanzas  
del Ecuador

GASTOS	Presupuesto
580104 A Entidades del Gobierno Seccional	7,517,093.42
580106 A Entidades Financieras Públicas	85,784,380.19
580108 A Cuentas e Fondos Especiales	5,348,486.57
580203 Al Sector Privado Financiero	6,665.70
580204 Al Sector Privado no Financiero	187,332,093.24
580205 Inmerezaciones por Afectaciones a los Derechos Humanos	30,000.00
580206 Aporte a favor de los Alumnos Maestros de los Institutos Pedagógicos Hispánicos y Bilingües	1,026,038.67
580207 Aporte a favor de cada Pasante que acceda a la Formación en Prácticas Laborales	1,834,170.29
580301 A Organismos Multilaterales	13,562,443.07
580302 A Gobiernos y Organismos Gubernamentales	278,200.99
580304 Al Sector Privado no Financiero	374,373.38
580406 Para el IECE por el 0.5% de las Planillas de Pago al IESS	6,066.07
580489 Cursos Participaciones	27,828.30
580506 Bono de Solidaridad	506,216,167.51
580507 POR ADQUISICIÓN DE INSUMOS AGROQUÍMICOS	1,168,778.65
580599 Otros Subsidios	3,100,000.00
580604 A Municipios por Aporte del FONDESEC	7,386,021.44
580606 A Juntas Parroquiales Rurales	30,000,000.00
580610 Al CONCOPE por Aporte del FONDEPRO	36,930.11
580611 Al Sector Privado	18,110,074.48
580902 A Entidades Descentralizadas y Autónomas	23,662,694.53
580904 A Entidades del Gobierno Seccional	106,208,954.87
580905 A la Seguridad Social	54,132,566.00
580910 Al Sector Privado	120,512,701.16
581001 Contribuciones 40% Pensiones Pagadas por el Seguro General	188,953,348.58
581002 Contribución 40% Pensiones Riesgos del Trabajo	6,741,536.10
581003 Financiamiento Seguro Social Campesino, 30% del 1% de Sueldos y Salarios	14,141,605.50
581004 Contribuciones 40% Pensiones Seguro Social Campesino	4,455,000.00
581005 Aparte Anual Seguro Social Campesino	288,000.00
581006 Reservas Matemáticas	6,044,483.52
581011 Contribución de Hasta al 60% Pensiones ISSFA	62,500,000.00
581012 Por Pensiones a Cargo del Estado Pagadas por el ISSFA	7,554,200.67
581016 Contribución 60% Pensiones ISSPOL	62,903,332.03
581017 Por Pensiones a Cargo del Estado pagadas por el ISSPOL	2,782,438.11
589901 Asignación a Distribuir para Transferencias y Donaciones Corrientes	58,488,882.73
590101 Asignaciones a Distribuir	130,156,618.20
710101 Sueldos	4,902,987.15
710102 Salarios	44,068.80
710103 Jornales	388,254.56
710105 Remuneraciones Unificadas	3,716,057.00
710106 Salarios Unificados	118,380.40
710201 Bonificación por Años de Servicio	2,870.23
710202 Bonificación por Responsabilidad	23,433.71
710203 Decimotercer Sueldo	1,340,321.02
710204 Decimocuarto Sueldo	701,578.43
710205 Decimoquinto Sueldo	153.84

**PRESUPUESTO GENERAL DEL ESTADO**  
**Ambito: PRESUPUESTO GENERAL DEL ESTADO**  
**CONSOLIDADO POR ITEM**  
**GASTOS**  
**EN US DOLARES**  
**Ejercicio: 2009**



Republica del Ecuador



Ministerio de Finanzas  
del Ecuador

GASTOS	Presupuesto
710206 Decremento Sueldo	9,077.99
710211 Estímulo Pecuniario	12.00
710214 Porcentaje Funcional	152,724.77
710215 Adicional sobre la Décima Categoría	1,952.40
710218 Bonificación Mensual Galápagos	2,960.00
710220 Bonificación Fronteriza	285.35
710227 Adicional Región Amazónica	1,790.00
710232 Bonificación para Educadores Cementerarios	5,189,020.00
710301 Gastos de Residencia	213,181.50
710302 Subsidio por Circunstancias Geográficas	10,898.50
710303 Compensación por Costo de Vida	19,810.20
710304 Compensación por Transporte	358.00
710305 Compensación en el Exterior	435,482.83
710306 Ratifiquero	206,283.20
710307 Comisarios	171,137.84
710308 Compensación Pedagógica	8,743.55
710401 Por Cargas Familiares	351,327.48
710402 De Educación	18.00
710406 Por Vacaciones	253,281.88
710407 Estímulo Económico por Años de Servicio	493.20
710499 Otras Subsidios	182,271.20
710503 Jornales	235,571.48
710504 Encargos y Subrogaciones	40,675.34
710506 Licencia Remunerada	147,488.48
710507 Honorarios	154,467.92
710508 Dietas	232,660.00
710509 Horas Extraordinarias y Suplementarias	779,831.30
710510 Servicios Personales por Contrato	30,572,386.90
710511 Remuneraciones Especiales Sección Nocturna	31,989.48
710801 Agente Patronal	2,546,041.00
710802 Fondo de Reserva	918,786.72
710702 Supresión de Puesto	14,536,081.21
710703 Despido Intempestivo	7,015,986.31
710704 Compensación por Desahucio	1,383,337.59
710708 Por Jubilación	65,399,713.89
710799 Otras Indemnizaciones Laborales	1,083,332.94
719901 Asignación e Distribuir para Gastos en Personal de Inversión	71,896.26
730101 Agua Potable	3,272,156.61
730102 Agua de Riego	1,786,488.83
730104 Energía Eléctrica	1,563,940.83
730105 Telecomunicaciones	2,438,289.71
730106 Servicio de Correo	189,212.77
730201 Transporte de Personal	832,543.78
730202 Fletes y Mariébrax	1,240,498.14
730203 Almacenamiento, Embalaje y Envase	804,751.21
730204 Edición, Impresión, Reproducción y Publicaciones	6,484,120.85

**PRESUPUESTO GENERAL DEL ESTADO**  
**Ambito: PRESUPUESTO GENERAL DEL ESTADO**  
**CONSOLIDADO POR ITEM**  
**GASTOS**  
**EN US DOLARES**  
**Ejercicio: 2009**



Republica del Ecuador



Ministerio de Finanzas  
del Ecuador

GASTOS	Presupuesto
730205 Espectáculos Culturales y Sociales	13,031,632.09
730206 Eventos Públicos y Oficiales	1,590,019.08
730207 Difusión, Información y Publicidad	17,604,976.67
730208 Servicio de Vigilancia	3,467,840.37
730209 Servicio de Aseo	245,477.61
730210 Servicio de Guantería	8,401.00
730212 Investigaciones Profesionales y Exámenes de Laboratorio	101,932.98
730299 Otras Servicios	54,651,677.08
730301 Pasajes al Interior	2,681,302.44
730302 Pasajes al Exterior	559,217.00
730303 Viáticos y Subsistencias en el Interior	13,878,601.27
730304 Viáticos y Subsistencias en el Exterior	1,143,086.01
730305 Madresas e Instalaciones	29,022.93
730401 Terrenos	5,258.54
730402 Edificios, Locales y Residencias	31,418,805.32
730403 Mobiliarios	214,837.51
730404 Maquinarias y Equipos	2,563,670.75
730405 Vehículos	1,388,301.87
730406 Herramientas	1,201.60
730415 Bienes Biológicos	1,740.00
730417 Infraestructura	59,102.91
730499 Otras Instalaciones, Mantenimientos y Reparaciones	91,413,480.70
730501 Terrenos	21,290.00
730502 Edificios, Locales y Residencias	2,770,566.96
730503 Mobiliarios	12,353.60
730504 Maquinarias y Equipos	893,624.02
730505 Vehículos	4,861,634.96
730515 Bienes Biológicos	1,589.00
730599 Otros Arrendamientos	133,703.92
730601 Consultoría, Asesoría e Investigación Especializada	77,560,175.62
730602 Servicio de Auditoría	410,251.68
730603 Servicio de Capacitación	30,409,404.11
730604 Fiscalización e Inspecciones Técnicas	65,710,431.52
730605 Estudio y Diseño de Proyectos	41,016,586.76
730701 Desarrollo de Sistemas Informáticos	1,428,180.51
730702 Arrendamiento y Licencias de Uso de Paquetes Informáticos	1,242,402.89
730703 Arrendamiento de Equipos Informáticos	71,687.34
730704 Mantenimiento y Reparación de Equipos y Sistemas Informáticos	271,580.70
730801 Alimentos y Bebidas	27,740,569.52
730802 Vestuario, Lencería y Prendas de Protección	21,237,527.73
730803 Combustibles y Lubricantes	4,488,578.37
730804 Materiales de Oficina	3,472,870.71
730805 Materiales de Aseo	633,286.12
730806 Herramientas	1,335,755.43
730807 Materiales de Impresión, Fotografía, Reproducción y Publicaciones	8,423,313.40
730808 Instrumental Médico Menor	521,851.58



LEXIS S.A.

**PRESUPUESTO GENERAL DEL ESTADO**  
**Ambito: PRESUPUESTO GENERAL DEL ESTADO**  
**CONSOLIDADO POR ITEM**  
**GASTOS**  
**EN US DOLARES**  
**Ejercicio: 2009**



República del Ecuador



Ministerio de Finanzas  
del Ecuador

GASTOS	Presupuesto
730809 Medicinas y Productos Farmacéuticos	48,707,121.06
730810 Manuales para Laboratorio y Uso Médico	5,250,463.51
730811 Materiales de Construcción, Eléctricos, Plomería y Carpintería	5,076,446.80
730812 Materiales Didácticos	16,505,485.10
730813 Repuestos y Accesorios	9,414,849.78
730814 Suministros para Actividades Agropecuarias, Pesca y Caza	5,071,892.34
730899 Otros de Uso y Consumo de Inversión	26,998,588.09
731403 Mobiliarios	118,953.86
731404 Maquinarios y Equipos	2,338,266.93
731406 Herramientas	317.51
731407 Equipos, Sistemas y Paquetes Informáticos	1,821,841.74
731408 Bienes Artísticos y Culturales	12,120.00
731409 Libros y Colecciones	22,840.06
731411 Partes y Repuestos	13,003.48
731512 Semovientes	1,224.20
731514 Acústicos	100.00
731515 Plantas	174,750.00
739901 Asignación a Distribuir para Bienes y Servicios de Inversión	6,560,826.48
750101 De Agua Potable	30,577,641.38
750102 De Riego y Manejo de Aguas	208,902,586.94
750103 De Alcantarillado	6,016,053.83
750104 De Urbanización y Embalsamiento	19,601,899.00
750105 Obras Públicas de Transporte y Vías	1,048,750,093.47
750106 Obras Públicas para Telecomunicaciones	2,203,228.71
750107 Construcciones y Edificaciones	147,200,011.64
750108 Hospitales y Centros de Asistencia Social y Salud	33,423,541.03
750109 Construcciones Agropecuarias	1,551,883.56
750110 Plantas Industriales	140,095.21
750111 Habitación y Protección del Suelo, Sub suelo y Áreas Ecológicas	2,928,230.08
750112 Formación de Plantaciones	373,912.30
750113 Explotación de Aguas Subterráneas	266,054.72
750199 Otras Obras de Infraestructura	96,720,228.88
750201 Obras para Generación Eléctrica Hidráulica	240,800.00
750299 Otros Sistemas de Generación de Energía	4,742,825.89
750401 Líneas, Redes e Instalaciones Eléctricas	1,130,341.86
750402 Líneas, Redes e Instalaciones de Telecomunicaciones	326,361.98
750501 En Obras de Infraestructura	73,613,482.88
750504 En Obras de Líneas, Redes e Instalaciones Eléctricas y de Telecomunicaciones	1,912,826.12
750599 Otros Mantenimientos y Reparaciones de Obras	7,810,038.28
759901 Asignación a Distribuir para Obras Públicas	508,817.13
770102 Tasas Generales	59,893.82
770103 Tasas Personales	189,394.58
770104 Contribuciones Especiales y de Mujeres	2.45
770199 Otros Impuestos, Tasas y Contribuciones	68,186.32
770201 Seguros	11,523,129.14
770203 Comisiones Bancarias	13,145.30



**PRESUPUESTO GENERAL DEL ESTADO**  
**Ambito: PRESUPUESTO GENERAL DEL ESTADO**  
**CONSOLIDADO POR ITEM**  
**GASTOS**  
**EN US DOLARES**  
**Ejercicio: 2009**



República del Ecuador

Ministerio de Finanzas  
del Ecuador

GASTOS	Presupuesto
770206 Costas Judiciales	1,389.80
770213 Devolución de Garantías	100.00
770299 Otros Gastos Financieros	874.87
779901 Asignación sujeta a distribución para inversión	85,080.70
780101 Al Gobierno Central	13,834.00
780102 A Entidades Descentralizadas y Autónomas	1,385,777.13
780103 A Empresas Públicas	156,185,363.80
780104 A Entidades del Gobierno Sectorial	87,327,268.68
780108 A Entidades Financieras Públicas	13,840,101.29
780108 A Cuentas o Fondos Especiales	2,728,000.00
780204 Al Sector Privado no Financiero	298,248,414.31
780208 Secas	4,521,834.73
780301 Al Sector Externo	180,050.00
780906 A Entidades Financieras Públicas	7,333,889.40
789901 Asignación a Distribuir para Transferencias y Donaciones de Inversión	37,861,755.41
840103 Mobiliarios	58,086,248.32
840104 Maquinarias y Equipos	231,404,850.03
840105 Vehículos	115,477,339.54
840108 Herramientas	1,378,581.40
840107 Equipos, Sistemas y Paquetes Informáticos	108,258,739.58
840108 Bienes Artísticos y Culturales	743,981.88
840108 Libros y Colecciones	1,485,148.95
840110 Partes para la Defensa y Seguridad Pública	55,790,783.76
840111 Partes y Repuestas	3,028,832.88
840201 Terrenos	14,421,865.39
840202 Edificios, Locales y Residencias	32,501,585.48
840212 Saneamientos	81,006.93
840217 Infraestructura	15,500.00
840299 Otros Bienes Inmuebles	500,885.78
840301 Terrenos	11,112,452.88
840302 Edificios, Locales y Residencias	1,750,517.58
840399 Otras Expropiaciones de Bienes	136.00
840401 Intangibles	819,532.80
840512 Saneamientos	79,908.64
840513 Bosques	8,151.52
840514 Acústicos	3,999.05
840599 Otros Bienes Biológicos	1,547.40
849901 Asignación a Distribuir para Bienes de Larga Duración	12,836.94
870102 Bonos del Estado	138,708.13
870103 Depósitos a Plazo en Moneda de Curso Legal	10,040,443.32
870104 Compra de Acciones	119,570.00
870107 Participaciones Fiduciarias	21,179,854.87
870199 Otros Valores	21,900,903.14
870206 A Entidades Financieras Públicas	15,000,000.00
870207 Al Sector Privado	230,000.00
870211 Anticipos a Servidores Públicos	1,600.00

**PRESUPUESTO GENERAL DEL ESTADO**  
**Ambito: PRESUPUESTO GENERAL DEL ESTADO**  
**CONSOLIDADO POR ITEM**  
**GASTOS**  
**EN US DOLARES**  
**Ejercicio: 2009**



República del Ecuador



Ministerio de Finanzas  
del Ecuador

GASTOS	Presupuesto
870305 Participaciones de Capital	18,284,095.04
880103 A Empresas Públicas	300,032,019.38
880104 A Entidades del Gobierno Seccional	282,288,225.33
880106 A Entidades Financieras Públicas	171,451,448.00
880204 Al Sector Privado no Financiero	14,518,738.79
880609 Aporte según Ley 47 y su Reforma	5,914,608.00
880811 A los Consejos Provinciales por Aporte del FONDEPRO	104,984,177.15
880812 A INIGALA por Aporte del FONDEPRO	111,787.87
880813 A los Consejos Provinciales por Aporte del FONDEPRO a Tráves del Banco del Estado	3,441,308.46
880814 A INIGALA por Aporte del FONDEPRO a través del Banco del Estado	111,787.87
880816 A Municipios por Aporte del Fondo de Descentralización	887,248,623.61
880817 A Consejos Provinciales por Aporte del Fondo de Descentralización	285,964,124.41
880904 A Entidades del Gobierno Seccional	88,825,538.85
880906 A Entidades Financieras Públicas	54,227,804.81
880908 A Cuentas o Fondos Especiales	8,907,723.62
888901 Asignación a Distribuir para Transferencias y Participaciones de Capital	255,404,522.08
980102 Bonos del Estado	275,012,577.05
980201 Al Sector Público Financiero	4,350,571.28
980202 Al Sector Público no Financiero	21,888,018.00
980203 Al Sector Privado Financiero	238,414.58
980204 Al Sector Privado no Financiero	9,264.51
980205 A la Seguridad Social	592,388.58
980301 A Organismos Multilaterales	268,225,122.18
980302 A Gobiernos y Organismos Gubernamentales	180,244,552.70
980303 Al Sector Privado Financiero	719,988,258.21
980304 Al Sector Privado no Financiero	2,850,030.78
970101 De Cuentas por Pagar	2,850,225.32
970102 Depósito de Terceros	258,785.58
990101 OBLIGACIONES DE EJERCICIOS ANTERIORES POR GASTOS EN PERSONAL	21,083,000.20
990102 OBLIGACIONES DE EJERCICIOS ANTERIORES POR GASTOS EN BIENES Y SERVICIOS	1,283,888.21
990103 OBLIGACIONES DE EJERCICIOS ANTERIORES POR OTROS GASTOS	77,924,028.01
	<b>19,187,808,881.88</b>

LEXIS S.A.



**Ministerio de Finanzas  
del Ecuador**

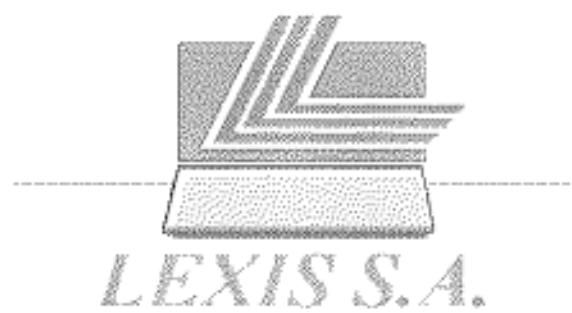


# **PRESUPUESTO GENERAL DEL ESTADO**



**CUADRO 1.2**

**GASTOS POR  
FUENTES DE  
FINANCIAMIENTO**



**PRESUPUESTO GENERAL DEL ESTADO**  
**Ambito: PRESUPUESTO GENERAL DEL ESTADO**  
**CONSOLIDACION POR FUENTE**  
**GASTOS**  
**EN US DOLARES**  
**Ejercicio: 2009**




República del Ecuador

Ministerio de Finanzas  
del Ecuador

Fuente Padre	Fuente	Presupuesto
000 - RECURSOS FISCALES	1 - Recursos Fiscales	14,834,024,384.77
	2 - Recursos Fiscales generados por las Instituciones	1,415,573,719.85
	3 - Recursos Provenientes de Prerrogativas	1,311,797,215.15
200 - RECURSOS DE CRÉDITOS EXTERNOS	202 - Préstamos Externos	319,847,415.78
300 - RECURSOS DE CRÉDITOS INTERNOS	301 - Colocaciones Internas	813,074,668.68
	302 - Préstamos Internos	103,383,721.85
700 - ASISTENCIA TÉCNICA Y DONACIONES	701 - Asistencia Técnica y Donaciones	60,433,084.86
900 - OTROS FONDOS	996 - ANTICIPOS DE EJERCICIOS ANTERIORES	709,875,895.16
	<b>Total:</b>	<b>19,167,809,681.88</b>



LEXIS S.A.





Ministerio de Finanzas  
del Ecuador



# PRESUPUESTO GENERAL DEL ESTADO



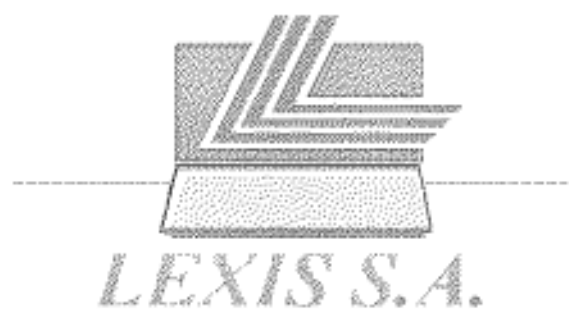
CUADRO 1.3  
*LEXIS S.A.*

POR SECTORIAL

Subsecretaría de Presupuestos



Bicentenario





**PRESUPUESTO GENERAL DEL ESTADO**  
**Ambito: PRESUPUESTO GENERAL DEL ESTADO**  
**CONSOLIDACION POR SECTORIAL INSTITUCION**  
**INGRESOS**  
**EN US DOLARES**  
**Ejercicio: 2009**



Republica del Ecuador



Ministerio de Finanzas  
del Ecuador

Sectorial	Presupuesto
00 GOBIERNO CENTRAL	13,079,934,149.13
01 SECTORIAL LEGISLATIVO	0.00
02 SECTORIAL JURISDICCIONAL	14,898,657.23
03 SECTORIAL ADMINISTRATIVO	30,346,780.88
04 SECTORIAL AMBIENTE	82,838,035.82
05 SECTORIAL ASUNTOS INTERNOS	334,335,890.35
06 SECTORIAL DEFENSA NACIONAL	380,378,105.97
07 SECTORIAL ASUNTOS DEL EXTERIOR	31,808,183.87
08 SECTORIAL FINANZAS	44,858,370.42
09 SECTORIAL EDUCACION	422,819,883.59
10 SECTORIAL BIENESTAR SOCIAL	78,663,414.24
11 SECTORIAL TRABAJO	52,627,847.82
12 SECTORIAL SALUD	85,895,530.45
13 SECTORIAL AGROPECUARIO	198,138,700.53
14 SECTORIAL RECURSOS NATURALES	2,623,781,584.16
15 COMERCIO EXTERIOR, INDUSTRIALIZACION, PESCA Y COMPETITIVIDAD	12,454,627.98
16 SECTORIAL TURISMO	247,068.28
17 SECTORIAL COMUNICACIONES	399,217,747.52
18 SECTORIAL DESARROLLO URBANO Y VIVIENDA	15,135,673.51
19 OTROS ORGANISMOS DEL ESTADO	1,301,320,854.35
	<b>19,187,809,881.88</b>

**PRESUPUESTO GENERAL DEL ESTADO**  
**Ambito: PRESUPUESTO GENERAL DEL ESTADO**  
**CONSOLIDACION POR SECTORIAL INSTITUCION**  
**GASTOS**  
**EN US DOLARES**  
**Ejercicio: 2009**



República del Ecuador

Ministerio de Finanzas  
del Ecuador

Sectorial	Presupuesto
00 GOBIERNO CENTRAL	4,683,974,206.23
01 SECTORIAL LEGISLATIVO	45,792,591.51
02 SECTORIAL JURISDICCIONAL	192,659,590.37
03 SECTORIAL ADMINISTRATIVO	213,866,871.50
04 SECTORIAL AMBIENTE	93,588,430.21
05 SECTORIAL ASUNTOS INTERNOS	1,335,819,763.83
06 SECTORIAL DEFENSA NACIONAL	1,280,899,429.03
07 SECTORIAL ASUNTOS DEL EXTERIOR	84,867,100.19
08 SECTORIAL FINANZAS	161,336,543.81
09 SECTORIAL EDUCACION	2,932,402,438.85
10 SECTORIAL BIENESTAR SOCIAL	785,495,326.63
11 SECTORIAL TRABAJO	67,410,848.44
12 SECTORIAL SALUD	974,495,916.52
13 SECTORIAL AGROPECUARIO	547,430,893.91
14 SECTORIAL RECURSOS NATURALES	2,499,718,376.95
15 COMERCIO EXTERIOR, INDUSTRIALIZACION, PESCA Y COMPETITIVIDAD	88,108,482.83
16 SECTORIAL TURISMO	17,953,881.28
17 SECTORIAL COMUNICACIONES	1,402,943,271.63
18 SECTORIAL DESARROLLO URBANO Y VIVIENDA	200,991,999.12
19 OTROS ORGANISMOS DEL ESTADO	1,389,454,150.15
	<b>19,197,809,881.88</b>



Ministerio de Finanzas  
del Ecuador



# PRESUPUESTO GENERAL DEL ESTADO

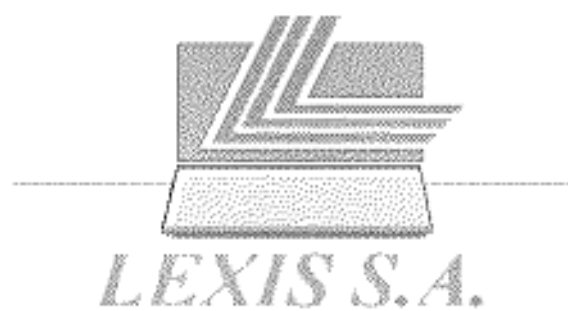


LEXIS SA  
CUADRO 1.3.1

POR SECTORIAL E  
INSTITUCION

Subsecretaría de Presupuestos





**PRESUPUESTO GENERAL DEL ESTADO**  
**Ambito: PRESUPUESTO GENERAL DEL ESTADO**  
**CONSOLIDACION POR SECTORIAL INSTITUCION**  
**INGRESOS(US. DOLARES)**  
**Ejercicio: 2009**



República del Ecuador

Ministerio de Finanzas  
del Ecuador

Sectoriales	Entidades	Presupuesto
00 GOBIERNO CENTRAL	996 INGRESOS Y TRANSFERENCIAS	10,710,191,635.98
	997 DEUDA PUBLICA	2,389,742,509.15
<b>00 GOBIERNO CENTRAL</b>		<b>13,078,934,145.13</b>
01 SECTORIAL LEGISLATIVO.	005 ASAMBLEA CONSTITUYENTE	0.00
<b>01 SECTORIAL LEGISLATIVO.</b>		<b>0.00</b>
02 SECTORIAL JURISDICCIONAL	010 CORTE SUPREMA DE JUSTICIA, TRIBUNALES Y JUZGADOS	14,898,657.23
<b>02 SECTORIAL JURISDICCIONAL</b>		<b>14,898,657.23</b>
03 SECTORIAL ADMINISTRATIVO	020 PRESIDENCIA Y SECRETARIA GENERAL DE LA ADMINISTRACION PUBLICA	6,489,746.18
	021 VICEPRESIDENCIA DE LA REPUBLICA	487,406.94
	022 SECRETARIA NACIONAL TECNICA DE DESARROLLO DE RECURSOS HUMANOS Y REMUNERACIONES DEL SECTOR PUBLICO	228,273.14
	026 MINISTERIO DE COORDINACION DE LA PRODUCCION, EMPLEO Y COMPETITIVIDAD	433,619.07
	028 COMITE DE CONSULTORIA	0.00
	030 MINISTERIO DEL LITORAL	199,099.88
	034 SECRETARIA TECNICA DE GESTION DE RIESGOS	18,443,487.38
	036 PROGRAMA NACIONAL DE FINANZAS POPULARES, EMPRENDIMIENTO Y ECONOMIA SOLIDARIA	904,734.68
	037 SECRETARIA NACIONAL DEL AGUA	1,831,000.00
	038 MINISTERIO DE COORDINACION DE DESARROLLO SOCIAL	1,331,413.63
<b>03 SECTORIAL ADMINISTRATIVO</b>		<b>30,348,780.88</b>
04 SECTORIAL AMBIENTE	035 INSTITUTO PARA EL ECODesarrollo DE LA REGION AMAZONICA -ECORAE	24,653,342.75
	040 MINISTERIO DEL AMBIENTE	18,901,755.93
	041 INSTITUTO NACIONAL GALAPAGOS -INGALA -	1,043,754.36
	387 PARQUE NACIONAL GALAPAGOS	18,339,182.58
<b>04 SECTORIAL AMBIENTE</b>		<b>62,838,935.62</b>
05 SECTORIAL ASUNTOS INTERNOS	050 MINISTERIO DE GOBIERNO, CULTOS, POLICIA Y MUNICIPALIDADES	89,080,054.86
	051 DIRECCION GENERAL DE REGISTRO CIVIL, IDENTIFICACION Y CEDULACION	22,588,254.88
	052 POLICIA NACIONAL	18,755,733.03
	054 CONSEJO NACIONAL DE REHABILITACION SOCIAL Y DIRECCION NACIONAL DE REHABILITACION SOCIAL	22,371,347.00
	055 CONSEJO NACIONAL DE TRANSITO Y TRANSPORTE TERRESTRE	189,478.27
	058 DIRECCION NACIONAL DE MIGRACION	4,497,237.06
	057 DIRECCION NACIONAL DE LA POLICIA JUDICIAL	10,824,255.28
	058 DIRECCION NACIONAL DE SALUD DE LA POLICIA NACIONAL	34,346,657.11
	059 COMISION NACIONAL DE TRANSPORTE TERRESTRE, TRANSITO Y SEGURIDAD VIAL	90,063,988.34

**PRESUPUESTO GENERAL DEL ESTADO**  
**Ámbito: PRESUPUESTO GENERAL DEL ESTADO**  
**CONSOLIDACION POR SECTORIAL INSTITUCION**  
**INGRESOS(US. DOLARES)**  
**Ejercicio: 2009**



Republica del Ecuador



Ministerio de Finanzas  
del Ecuador

Sectoriales	Entidades	Presupuesto
05 SECTORIAL ASUNTOS INTERNOS	060 COMISION DE TRANSITO DEL GUAYAS	58,408,917.20
	061 MINISTERIO DE JUSTICIA Y DERECHOS HUMANOS	2,251,089.34
<b>05 SECTORIAL ASUNTOS INTERNOS</b>		<b>334,335,898.35</b>
06 SECTORIAL DEFENSA NACIONAL	070 MINISTERIO DE DEFENSA NACIONAL	235,820,202.83
	071 CONSEJO DE SEGURIDAD NACIONAL -COSENA	1,500.00
	072 INSTITUTO GEOGRAFICO MILITAR	17,830,868.23
	073 CENTRO DE LEVANTAMIENTOS INTEGRADOS DE RECURSOS NATURALES POR SENSORES REMOTOS - CLIRSEN	1,132,623.90
	074 HOSPITAL GENERAL DE LAS FUERZAS ARMADAS NO. 1	14,942,305.52
	075 INSTITUTO PANAMERICANO DE GEOGRAFIA E HISTORIA	7,832.00
	078 CUERPO DE INGENIEROS DEL EJERCITO	28,589,017.42
	082 JUNTA DE DEFENSA NACIONAL	0.00
	089 AUTORIDAD PORTUARIA DE PUERTO BOLIVAR	10,555,184.75
	100 AUTORIDAD PORTUARIA DE ESMERALDAS	2,808,431.85
	101 AUTORIDAD PORTUARIA DE GUAYAQUIL	55,950,760.03
	102 AUTORIDAD PORTUARIA DE MANTA	4,232,420.40
	103 COMISION ESPECIAL INTERINSTITUCIONAL DEL PROYECTO PUERTO DE TRANSFERENCIA INTERNACIONAL DE CARGA DEL ECUADOR EN EL PUERTO DE MANTA	7,808,219.24
<b>06 SECTORIAL DEFENSA NACIONAL</b>		<b>380,378,105.87</b>
07 SECTORIAL ASUNTOS DEL EXTERIOR	120 MINISTERIO DE RELACIONES EXTERIORES, COMERCIO E INTEGRACION	31,808,183.87
<b>07 SECTORIAL ASUNTOS DEL EXTERIOR</b>		<b>31,808,183.87</b>
08 SECTORIAL FINANZAS	130 MINISTERIO DE FINANZAS	335,156.92
	135 SERVICIO DE RENTAS INTERNAS -SRI	30,540.00
	138 CORPORACION ADUANERA ECUATORIANA -CAE	44,482,673.50
<b>08 SECTORIAL FINANZAS</b>		<b>44,858,370.42</b>
09 SECTORIAL EDUCACION	140 MINISTERIO DE EDUCACION	89,037,878.05
	141 INSTITUTO NACIONAL DE PATRIMONIO CULTURAL	12,718,493.03
	142 MUSEO ECUATORIANO DE CIENCIAS NATURALES	127,838.86
	143 CONJUNTO NACIONAL DE DANZA	18,100.00
	144 SISTEMA NACIONAL DE ARCHIVOS Y ARCHIVO NACIONAL	18,000.00
	145 SISTEMA NACIONAL DE BIBLIOTECAS	20,500.00
	146 CONSEJO NACIONAL DE CULTURA	91,480.00
	148 MINISTERIO DEL DEPORTE	15,948,825.36
	150 MINISTERIO DE CULTURA	187,734.58

**PRESUPUESTO GENERAL DEL ESTADO**  
**Ambito: PRESUPUESTO GENERAL DEL ESTADO**  
**CONSOLIDACION POR SECTORIAL INSTITUCION**  
**INGRESOS(US. DOLARES)**  
**Ejercicio: 2009**



República del Ecuador

Ministerio de Finanzas  
del Ecuador

Sectoriales	Entidades	Presupuesto
09 SECTORIAL EDUCACION	151 SECRETARIA NACIONAL DE CIENCIA Y TECNOLOGIA (SEMACTT)	956,089.12
	152 ORQUESTA SINFONICA DE CUENCA	9,000.00
	153 ORQUESTA SINFONICA DE GUAYAQUIL	60,000.00
	154 ORQUESTA SINFONICA NACIONAL	52,787.50
	155 CASA DE MONTALVO	33,448.64
	156 ORQUESTA SINFONICA DE LOJA	8,500.00
	157 CORPORACION CIUDAD ALFARO	10,787.93
	160 CONSEJO NACIONAL DE EDUCACION SUPERIOR CONESUP	4,388,575.53
	161 UNIVERSIDAD ESTATAL DE CUENCA	8,067,787.35
	162 UNIVERSIDAD ESTATAL DE BOLIVAR	4,095,028.07
	163 ESCUELA SUPERIOR POLITECNICA DEL CHIMBORAZO	9,448,790.38
	164 UNIVERSIDAD TECNICA DE MACHALA	2,548,684.22
	165 UNIVERSIDAD TECNICA LUIS VARGAS TORRES DE ESMERALDAS	1,520,039.19
	166 UNIVERSIDAD DE GUAYAQUIL	63,268,282.78
	167 ESCUELA SUPERIOR POLITECNICA DEL LITORAL	45,577,754.77
	168 UNIVERSIDAD AGRARIA DEL ECUADOR	7,336,433.52
	169 UNIVERSIDAD TECNICA DEL NORTE	5,185,087.98
	170 UNIVERSIDAD NACIONAL DE LOJA	9,427,854.05
	171 UNIVERSIDAD TECNICA DE BABAHYO	1,295,158.72
	172 UNIVERSIDAD TECNICA DE QUEVEDO	3,172,147.86
	173 UNIVERSIDAD TECNICA DE MANABI	3,474,885.81
	174 UNIVERSIDAD LAICA ELOY ALFARO DE MANABI	3,528,034.17
	175 UNIVERSIDAD CENTRAL DEL ECUADOR	27,507,405.95
	176 UNIVERSIDAD TECNICA DE AMBATO	8,645,351.17
	177 ESCUELA POLITECNICA NACIONAL	25,539,795.44
	178 UNIVERSIDAD ANDINA SIMON BOLIVAR	6,285,644.10
	179 UNIVERSIDAD TECNICA DE COTOPAXI	2,786,778.26
	180 UNIVERSIDAD NACIONAL DE CHIMBORAZO	8,825,718.14
	181 UNIVERSIDAD ESTATAL DE MILAGRO	3,418,780.20
	182 UNIVERSIDAD ESTATAL DEL SUR DE MANABI	3,345,294.30
	185 UNIVERSIDAD ESTATAL AMAZONICA	1,896,413.88
	186 FACULTAD DE CIENCIAS SOCIALES - FLACSO - SE	4,486,983.81
	187 UNIVERSIDAD ESTATAL PENINSULA DE SANTA ELENA	1,134,087.32
	188 ESCUELA SUPERIOR POLITECNICA AGROPECUARIA DE MANABI MANUEL FELIX LOPEZ	738,783.95
	189 ESCUELA POLITECNICA DEL EJERCITO	31,487,554.43
	190 CASA DE LA CULTURA ECUATORIANA NUCLEO DEL AZUAY	117,440.00

**PRESUPUESTO GENERAL DEL ESTADO**  
**Ambito: PRESUPUESTO GENERAL DEL ESTADO**  
**CONSOLIDACION POR SECTORIAL INSTITUCION**  
**INGRESOS(US. DOLARES)**  
**Ejercicio: 2009**



Republica del Ecuador



Ministerio de Finanzas  
del Ecuador

Sectoriales	Entidades	Presupuesto
09 SECTORIAL EDUCACION	191 CASA DE LA CULTURA ECUATORIANA NUCLEO DE BOLIVAR	1,573.31
	192 CASA DE LA CULTURA ECUATORIANA NUCLEO DE CAÑAR	5,100.00
	193 CASA DE LA CULTURA ECUATORIANA NUCLEO DE CARCHI	84,980.00
	194 CASA DE LA CULTURA ECUATORIANA NUCLEO DE COTOPAXI	1,700.00
	195 CASA DE LA CULTURA ECUATORIANA NUCLEO DE CHIMBORAZO	118,057.35
	196 CASA DE LA CULTURA ECUATORIANA NUCLEO DE EL ORO	44,882.00
	197 CASA DE LA CULTURA ECUATORIANA NUCLEO DE ESMERALDAS	1,831.29
	198 CASA DE LA CULTURA ECUATORIANA NUCLEO DE GUAYAS	184,032.78
	199 CASA DE LA CULTURA ECUATORIANA NUCLEO DE IMBABURA	18,499.51
	200 CASA DE LA CULTURA ECUATORIANA NUCLEO DE LOJA	10,468.00
	201 CASA DE LA CULTURA ECUATORIANA NUCLEO DE LOS RIOS	22,070.00
	202 CASA DE LA CULTURA ECUATORIANA NUCLEO DE MAMABI	27,275.00
	203 CASA DE LA CULTURA ECUATORIANA NUCLEO DE MORONA SANTIAGO	48,083.41
	204 CASA DE LA CULTURA ECUATORIANA NUCLEO DE NAPO	2,000.00
	205 CASA DE LA CULTURA ECUATORIANA NUCLEO DE PASTAZA	13,434.16
	206 CASA DE LA CULTURA ECUATORIANA BENJAMIN CARRION	2,590,828.55
	207 CASA DE LA CULTURA ECUATORIANA NUCLEO DE TUNGURAHUA	11,309.78
	208 CASA DE LA CULTURA ECUATORIANA NUCLEO DE ZAMORA	39,000.00
	209 CASA DE LA CULTURA ECUATORIANA NUCLEO DE GALAPAGOS	14,184.29
	210 CASA DE LA CULTURA ECUATORIANA NUCLEO DE SUCUMBIDOS	5,000.00
	211 CASA DE LA CULTURA ECUATORIANA NUCLEO DE ORELLANA	41,901.05
	231 CONSEJO NACIONAL DE EVALUACION Y ACREDITACION - CONEA	385,752.64
	232 INSTITUTO DE ALTOS ESTUDIOS NACIONALES (IAEN)	987,583.36
233 UNIVERSIDAD POLITECNICA ESTATAL DEL CARCHI	2,035,248.84	
238 CONSEJO NACIONAL DE CINEMATOGRAFIA	539,280.00	
<b>09 SECTORIAL EDUCACION</b>		<b>422,915,883.59</b>
10 SECTORIAL BIENESTAR SOCIAL	280 MINISTERIO DE INCLUSION ECONOMICA Y SOCIAL	11,316,492.07



**PRESUPUESTO GENERAL DEL ESTADO**  
**Ambito: PRESUPUESTO GENERAL DEL ESTADO**  
**CONSOLIDACION POR SECTORIAL INSTITUCION**  
**INGRESOS(US. DOLARES)**  
**Ejercicio: 2009**



República del Ecuador

Ministerio de Finanzas  
del Ecuador

Sectoriales	Entidades	Presupuesto
10 SECTORIAL BIENESTAR SOCIAL	281 INSTITUTO DE LA NIÑEZ Y LA FAMILIA	68,529,948.13
	282 CONSEJO DE DESARROLLO DE LAS NACIONALIDADES Y PUEBLOS INDIGENAS DEL ECUADOR	43,279.00
	283 CONSEJO NACIONAL DE DISCAPACIDADES -CONADIS	143,979.00
	285 INSTITUTO ECUATORIANO DE SEGURIDAD SOCIAL -IESS	0.00
	286 CONSEJO NACIONAL DE MUJERES CONAMU	181,979.29
	287 CONSEJO DE DESARROLLO DEL PUEBLO MONTUBO DE LA COSTA ECUATORIANA Y ZONAS SUBTROPICALES DE LA REGION (ITORAL / CODEPMDC)	3,632.62
	288 CORPORACION DE DESARROLLO AFRO - ECUATORIANO - CODAE	249,848.20
	289 CONSEJO NACIONAL DE LA NIÑEZ Y ADOLESCENCIA	194,289.93
	304 INSTITUTO DE SEGURIDAD SOCIAL DE LAS FUERZAS ARMADAS - ISSFA	0.00
	305 INSTITUTO DE SEGURIDAD SOCIAL DE LA POLICIA - ISSPOL	0.00
<b>10 SECTORIAL BIENESTAR SOCIAL</b>		<b>78,663,414.24</b>
11 SECTORIAL TRABAJO	298 CONSEJO NACIONAL DE CAPACITACION Y FORMACION PROFESIONAL -CNCF	42,362,400.84
	310 MINISTERIO DE TRABAJO Y EMPLEO	822,923.66
	311 SERVICIO ECUATORIANO DE CAPACITACION PROFESIONAL -SECAP	7,338,495.71
	315 MINISTERIO DE RELACIONES LABORALES	2,104,117.82
<b>11 SECTORIAL TRABAJO</b>		<b>52,827,947.82</b>
12 SECTORIAL SALUD	320 MINISTERIO DE SALUD PUBLICA	85,700,920.45
	323 CONSEJO NACIONAL DE SALUD, CONASA	194,610.00
<b>12 SECTORIAL SALUD</b>		<b>85,895,530.45</b>
13 SECTORIAL AGROPECUARIO	360 MINISTERIO DE AGRICULTURA, GANADERIA, ACUACULTURA Y PESCA.	30,591,376.37
	363 INSTITUTO NACIONAL DE DESARROLLO AGRARIO -INDA	2,728,935.25
	365 CENTRO DE RECONVERSION ECONOMICA DEL AUSTRO -CREA	666,689.54
	366 CORPORACION REGULADORA DEL MANEJO HIDRICO DE MANABI (CRM)	53,540,513.00
	367 COMISION DE ESTUDIOS PARA EL DESARROLLO DE LA CUENCA DEL RIO GUAYAS -CEDEGE	53,190,529.47
	368 SUBCOMISION ECUATORIANA PARA EL DESARROLLO DE LAS CUENCAS DE LOS RIOS PUYANGO, TUNBEZ -PREDESUR	13,227,240.80
	369 INSTITUTO NACIONAL DE RIEGO, INAR.	5,087,889.67
	379 SECRETARIA GENERAL DEL CONSEJO NACIONAL DE RECURSOS HIDRICOS -CRNH	0.00

**PRESUPUESTO GENERAL DEL ESTADO**  
**Ambito: PRESUPUESTO GENERAL DEL ESTADO**  
**CONSOLIDACION POR SECTORIAL INSTITUCION**  
**INGRESOS(US. DOLARES)**  
**Ejercicio: 2009**



Republica del Ecuador



Ministerio de Finanzas  
del Ecuador

Sectoriales	Entidades	Presupuesto
13 SECTORIAL AGROPECUARIO	380 CORPORACION REGIONAL DE LA SIERRA CENTRO -CORSCEN	0.00
	381 CORPORACION REGIONAL DE LA SIERRA NORTE -COR SINOR	0.00
	382 CORPORACION DE DESARROLLO REGIONAL DE EL ORO -CODELORO	0.00
	384 CORPORACION DE DESARROLLO REGIONAL DE CHIMBORAZO -CODERECH	0.00
	385 JUNTA DE RECURSOS HIDRAULICOS, FOMENTO Y DESARROLLO DE LOS CANTONES JIJUAPA, PAJAN Y PUERTO LOPEZ	13,666,136.48
	388 CORPORACION DE DESARROLLO REGIONAL DE COTOPAXI -CODERECO	0.00
	389 COMISION DE DESARROLLO PARA LA ZONA NORTE DE MANABI -CEDEM	806,325.00
	390 INSTITUTO NACIONAL AUTONOMO DE INVESTIGACIONES AGROPECUARIAS -INIA-3	6,619,994.60
	392 AGENCIA ECUATORIANA DE ASEGURAMIENTO DE LA CALIDAD DEL AGRO	13,366,788.82
	393 INSTITUTO NACIONAL DE CAPACITACION CAMPESINA -INCCA	544,550.11
	394 CONSEJO DE GESTION DE AGUAS DE LA CUENCA DEL PAUTE	7,325.00
	473 INSTITUTO NACIONAL DE PESCA -INP	1,970,596.39
<b>13 SECTORIAL AGROPECUARIO</b>		<b>198,136,708.53</b>
14 SECTORIAL RECURSOS NATURALES	419 MINISTERIO DE RECURSOS NATURALES NO RENOVABLES	28,713,171.16
	421 MINISTERIO DE ELECTRICIDAD Y ENERGIA RENOVABLE	1,665,486.94
	422 INSTITUTO ECUATORIANO DE METEOROLOGIA E HIDROLOGIA -INAMHI	133,420.19
	423 COMISION ECUATORIANA DE ENERGIA ATOMICA -CEEA	0.00
	424 UNIDAD DE ENERGIA ELECTRICA DE GUAYACUIL	312,000.00
	426 CONSEJO NACIONAL DE ELECTRICIDAD -CONELEC	9,736,386.93
	891 FINANCIAMIENTO DE IMPORTACION DE DERIVADOS	2,583,221,066.91
<b>14 SECTORIAL RECURSOS NATURALES</b>		<b>2,623,781,564.16</b>
15 COMERCIO EXTERIOR, INDUSTRIALIZACION, PESCA Y COMPETITIVIDAD	234 INSTITUTO ECUATORIANO DE PROPIEDAD INTELECTUAL -IEPI	5,970,399.00
	470 MINISTERIO DE INDUSTRIAS Y PRODUCTIVIDAD	3,014,728.61
	472 INSTITUTO ECUATORIANO DE NORMALIZACION -INEN	2,298,423.39
	475 ORGANISMO DE ACREDITACION ECUATORIANO	314,789.62
	482 CONSEJO NACIONAL DE ZONAS FRANCAS -CONAZOFRA	856,277.34

**PRESUPUESTO GENERAL DEL ESTADO**  
**Ambito: PRESUPUESTO GENERAL DEL ESTADO**  
**CONSOLIDACION POR SECTORIAL INSTITUCION**  
**INGRESOS(US. DOLARES)**  
**Ejercicio: 2009**



República del Ecuador

Ministerio de Finanzas  
del Ecuador

Sectoriales	Entidades	Presupuesto
<b>15 COMERCIO EXTERIOR, INDUSTRIALIZACION, PESCA Y COMPETITIVIDAD</b>		<b>12,454,627.86</b>
<b>16 SECTORIAL TURISMO</b>	<b>510 MINISTERIO DE TURISMO</b>	<b>247,088.28</b>
<b>16 SECTORIAL TURISMO</b>		<b>247,088.28</b>
<b>17 SECTORIAL COMUNICACIONES</b>	<b>520 MINISTERIO DE TRANSPORTE Y OBRAS PUBLICAS</b>	<b>247,149,794.05</b>
	<b>521 CORPORACION EJECUTIVA PARA LA RECONSTRUCCION DE LAS ZONAS AFECTADAS POR EL FENOMENO DE EL NIÑO CORPECUADOR</b>	<b>74,104,229.86</b>
	<b>522 DIRECCION GENERAL DE AVIACION CIVIL</b>	<b>95,255,258.50</b>
	<b>534 CONSEJO NACIONAL DE AVIACION CIVIL</b>	<b>37,142.77</b>
	<b>564 SUPERINTENDENCIA DE TELECOMUNICACIONES</b>	<b>20,006,450.51</b>
	<b>588 CONSEJO NACIONAL DE RADIODIFUSION Y TELEVISION</b>	<b>2,884,873.77</b>
<b>17 SECTORIAL COMUNICACIONES</b>		<b>399,217,747.52</b>
<b>18 SECTORIAL DESARROLLO URBANO Y VIVIENDA</b>	<b>550 MINISTERIO DE DESARROLLO URBANO Y VIVIENDA</b>	<b>15,135,873.51</b>
<b>18 SECTORIAL DESARROLLO URBANO Y VIVIENDA</b>		<b>15,135,873.51</b>
<b>19 OTROS ORGANISMOS DEL ESTADO</b>	<b>580 CONSEJO NACIONAL ELECTORAL</b>	<b>8,204,905.09</b>
	<b>581 CORTE CONSTITUCIONAL</b>	<b>1,010,554.70</b>
	<b>590 PROCURADURIA GENERAL DEL ESTADO</b>	<b>13,038,335.00</b>
	<b>591 CONTRALORIA GENERAL DEL ESTADO</b>	<b>58,928,754.78</b>
	<b>592 SUPERINTENDENCIA DE BANCOS</b>	<b>77,585,538.00</b>
	<b>593 SUPERINTENDENCIA DE COMPANIAS</b>	<b>63,125,300.00</b>
	<b>595 CONSEJO NACIONAL DE CONTROL DE SUSTANCIAS ESTUPEFACIENTES Y PSICOTROPICOS</b>	<b>2,835,854.27</b>
	<b>587 CONSEJO NACIONAL DE TELECOMUNICACIONES Y SECRETARIA NACIONAL DE COMUNICACIONES</b>	<b>38,697,089.42</b>
	<b>598 FISCALIA GENERAL DEL ESTADO</b>	<b>2,008,167.30</b>
	<b>589 COMISION DE CONTROL CIVICO DE LA CORRUPCION</b>	<b>0.00</b>
	<b>820 FONDO DE SOLIDARIDAD</b>	<b>31,564,840.14</b>
	<b>830 CUENTA ESPECIAL DE REACTIVACION PRODUCTIVA Y SOCIAL, DEL DESARROLLO CIENTIFICO- TECNOLÓGICO Y DE LA ESTABILIZACION FISCAL (CEREPS)</b>	<b>0.00</b>
	<b>643 DEFENSORIA DEL PUEBLO</b>	<b>6,258.01</b>
	<b>644 AGENCIA DE GARANTIAS DE DEPOSITOS - AGD</b>	<b>14,128,377.44</b>
	<b>679 CONSEJO NACIONAL CONTRA EL LAVADO DE ACTIVOS</b>	<b>0.00</b>
	<b>990 RECURSOS PREASIGNADOS</b>	<b>894,132,699.21</b>
<b>19 OTROS ORGANISMOS DEL ESTADO</b>		<b>1,381,329,654.35</b>
		<b>19,197,809,881.88</b>

**PRESUPUESTO GENERAL DEL ESTADO**  
**Ambito: PRESUPUESTO GENERAL DEL ESTADO**  
**CONSOLIDACION POR SECTORIAL INSTITUCION**  
**GASTOS(US. DOLARES)**  
**Ejercicio: 2009**



República del Ecuador

Ministerio de Finanzas  
del Ecuador

Sectoriales	Entidades	Presupuesto
00 GOBIERNO CENTRAL	996 INGRESOS Y TRANSFERENCIAS	2,683,294,061.00
	997 DEUDA PUBLICA	2,000,680,145.23
<b>00 GOBIERNO CENTRAL</b>		<b>4,683,974,206.23</b>
01 SECTORIAL LEGISLATIVO.	001 ASAMBLEA NACIONAL	44,084,334.85
	002 BIBLIOTECA DE LA FUNCION LEGISLATIVA	0.00
	003 PARLAMENTO ANDINO (OFICINA NACIONAL)	1,698,256.85
	005 ASAMBLEA CONSTITUYENTE	0.00
<b>01 SECTORIAL LEGISLATIVO.</b>		<b>45,782,591.51</b>
02 SECTORIAL JURISDICCIONAL	010 CORTE SUPREMA DE JUSTICIA, TRIBUNALES Y JUZGADOS	190,113,963.85
	013 CORTE DE JUSTICIA MILITAR	738,708.15
	014 CORTE DE JUSTICIA POLICIAL	1,806,898.37
<b>02 SECTORIAL JURISDICCIONAL</b>		<b>192,659,569.37</b>
03 SECTORIAL ADMINISTRATIVO	020 PRESIDENCIA Y SECRETARIA GENERAL DE LA ADMINISTRACION PUBLICA	104,458,942.97
	021 VICEPRESIDENCIA DE LA REPUBLICA	11,355,048.25
	022 SECRETARIA NACIONAL TECNICA DE DESARROLLO DE RECURSOS HUMANOS Y REMUNERACIONES DEL SECTOR PUBLICO	2,082,420.05
	025 MINISTERIO DE COORDINACION DE LA POLITICA ECONOMICA	793,895.83
	026 MINISTERIO DE COORDINACION DE LA PRODUCCION, EMPLEO Y COMPETITIVIDAD	3,708,846.86
	027 MINISTERIO DE COORDINACION DE PATRIMONIO	3,813,803.57
	029 COMITE DE CONSULTORIA	0.00
	030 MINISTERIO DEL LITORAL	5,900,878.42
	032 MINISTERIO DE COORDINACION DE SEGURIDAD	5,505,688.59
	033 MINISTERIO DE COORDINACION DE LA POLITICA	3,885,251.39
	034 SECRETARIA TECNICA DE GESTION DE RIESGOS	27,485,380.76
	036 PROGRAMA NACIONAL DE FINANZAS POPULARES, EMPRENDIMIENTO Y ECONOMIA SOLIDARIA	28,904,401.27
	037 SECRETARIA NACIONAL DEL AGUA	5,990,160.58
	038 MINISTERIO DE COORDINACION DE DESARROLLO SOCIAL	8,825,246.65
	039 INSTITUTO NACIONAL DE CONTRATACION PUBLICA	3,147,996.40
<b>03 SECTORIAL ADMINISTRATIVO</b>		<b>213,888,871.58</b>
04 SECTORIAL AMBIENTE	036 INSTITUTO PARA EL ECODesarrollo DE LA REGION AMAZONICA -ECORAE	24,508,508.43
	040 MINISTERIO DEL AMBIENTE	43,170,391.55
	041 INSTITUTO NACIONAL GALAPAGOS -INSALA ..	5,828,575.05
	042 PROGRAMA DE MANEJO DE RECURSOS COSTEROS	0.00

**PRESUPUESTO GENERAL DEL ESTADO**  
**Ambito: PRESUPUESTO GENERAL DEL ESTADO**  
**CONSOLIDACION POR SECTORIAL INSTITUCION**  
**GASTOS(US. DOLARES)**  
**Ejercicio: 2009**



República del Ecuador

Ministerio de Finanzas  
del Ecuador

Sectoriales	Entidades	Presupuesto
04 SECTORIAL AMBIENTE	387 PARQUE NACIONAL GALAPAGOS	19,982,955.18
<b>04 SECTORIAL AMBIENTE</b>		<b>83,588,430.21</b>
05 SECTORIAL ASUNTOS INTERNOS	050 MINISTERIO DE GOBIERNO, CULTOS, POLICIA Y MUNICIPALIDADES	159,685,133.97
	051 DIRECCION GENERAL DE REGISTRO CIVIL, IDENTIFICACION Y CEDULACION	44,193,271.30
	052 POLICIA NACIONAL	833,705,515.26
	053 DIRECCION NACIONAL DE SEGURIDAD PUBLICA.	1,136,304.76
	054 CONSEJO NACIONAL DE REHABILITACION SOCIAL Y DIRECCION NACIONAL DE REHABILITACION SOCIAL	38,220,406.52
	055 CONSEJO NACIONAL DE TRANSITO Y TRANSPORTE TERRESTRE	189,478.27
	056 DIRECCION NACIONAL DE MIGRACION	4,484,542.60
	057 DIRECCION NACIONAL DE LA POLICIA JUDICIAL	10,634,255.26
	058 DIRECCION NACIONAL DE SALUD DE LA POLICIA NACIONAL	41,142,860.48
	059 COMISION NACIONAL DE TRANSPORTE TERRESTRE, TRANSITO Y SEGURIDAD VIAL	90,063,968.34
	060 COMISION DE TRANSITO DEL GUAYAS	82,729,185.73
	061 MINISTERIO DE JUSTICIA Y DERECHOS HUMANOS	29,844,863.34
<b>05 SECTORIAL ASUNTOS INTERNOS</b>		<b>1,335,819,783.83</b>
06 SECTORIAL DEFENSA NACIONAL	070 MINISTERIO DE DEFENSA NACIONAL	1,112,721,492.76
	071 CONSEJO DE SEGURIDAD NACIONAL COSENA	1,631,909.95
	072 INSTITUTO GEOGRAFICO MILITAR	25,043,795.07
	073 CENTRO DE LEVANTAMIENTOS INTEGRADOS DE RECURSOS NATURALES POR SENSORES REMOTOS - CLIRSEN	4,496,837.12
	074 HOSPITAL GENERAL DE LAS FUERZAS ARMADAS NO. 1	27,061,744.78
	075 INSTITUTO PANAMERICANO DE GEOGRAFIA E HISTORIA	292,803.92
	077 INSTITUTO ANTARTICO ECUATORIANO	718,035.23
	078 CUERPO DE INGENIEROS DEL EJERCITO	29,607,717.16
	079 SECRETARIA DE INTELIGENCIA	839,819.50
	080 JUNTA DE DEFENSA NACIONAL	0.00
	089 AUTORIDAD PORTUARIA DE PUERTO BOLIVAR	9,961,464.22
	100 AUTORIDAD PORTUARIA DE ESMERALDAS	2,804,600.75
	101 AUTORIDAD PORTUARIA DE GUAYACUIL	52,681,508.08
	102 AUTORIDAD PORTUARIA DE MANTA	4,094,539.70
	103 COMISION ESPECIAL INTERINSTITUCIONAL DEL PROYECTO PUERTO DE TRANSFERENCIA INTERNACIONAL DE CARGA DEL ECUADOR EN EL PUERTO DE MANTA	8,933,061.79

**PRESUPUESTO GENERAL DEL ESTADO**  
**Ámbito: PRESUPUESTO GENERAL DEL ESTADO**  
**CONSOLIDACION POR SECTORIAL INSTITUCION**  
**GASTOS(US. DOLARES)**  
**Ejercicio: 2009**



República del Ecuador



Ministerio de Finanzas  
del Ecuador

Sectoriales	Entidades	Presupuesto
<b>06 SECTORIAL DEFENSA NACIONAL</b>		<b>1,288,699,420.03</b>
<b>07 SECTORIAL ASUNTOS DEL EXTERIOR</b>	120 MINISTERIO DE RELACIONES EXTERIORES, COMERCIO E INTEGRACION	84,867,100.19
<b>07 SECTORIAL ASUNTOS DEL EXTERIOR</b>		<b>84,867,100.19</b>
<b>08 SECTORIAL FINANZAS</b>	130 MINISTERIO DE FINANZAS	45,712,953.07
	135 SERVICIO DE RENTAS INTERNAS -SRI	71,130,917.24
	138 CORPORACION ADUANERA ECUATORIANA -CAE	44,492,673.50
<b>08 SECTORIAL FINANZAS</b>		<b>161,336,543.81</b>
<b>09 SECTORIAL EDUCACION</b>	140 MINISTERIO DE EDUCACION	1,817,888,012.11
	141 INSTITUTO NACIONAL DE PATRIMONIO CULTURAL	40,136,859.14
	142 MUSEO ECUATORIANO DE CIENCIAS NATURALES	436,541.45
	143 CONJUNTO NACIONAL DE DANZA	424,833.02
	144 SISTEMA NACIONAL DE ARCHIVOS Y ARCHIVO NACIONAL	368,524.57
	145 SISTEMA NACIONAL DE BIBLIOTECAS	962,463.18
	146 CONSEJO NACIONAL DE CULTURA	631,151.81
	148 MINISTERIO DEL DEPORTE	89,190,524.52
	150 MINISTERIO DE CULTURA	28,184,243.94
	151 SECRETARIA NACIONAL DE CIENCIA Y TECNOLOGIA (SENACYT)	11,401,912.14
	152 ORQUESTA SINFONICA DE CUENCA	1,483,042.38
	153 ORQUESTA SINFONICA DE GUAYAQUIL	2,427,282.36
	154 ORQUESTA SINFONICA NACIONAL	2,377,031.96
	155 CASA DE MONTALVO	213,137.28
	156 ORQUESTA SINFONICA DE LOJA	1,592,573.91
	157 CORPORACION CIUDAD ALFARO	913,638.16
	180 CONSEJO NACIONAL DE EDUCACION SUPERIOR -CONESUP	8,732,457.06
	161 UNIVERSIDAD ESTATAL DE CUENCA	40,684,023.34
	162 UNIVERSIDAD ESTATAL DE BOLIVAR	16,713,972.89
	163 ESCUELA SUPERIOR POLITECNICA DEL CHIMBORAZO	32,805,782.75
	164 UNIVERSIDAD TECNICA DE MACHALA	24,340,649.79
	165 UNIVERSIDAD TECNICA LUIS VARGAS TORRES DE ESMERALDAS	15,559,080.78
	166 UNIVERSIDAD DE GUAYAQUIL	157,145,375.80
	167 ESCUELA SUPERIOR POLITECNICA DEL LITORAL	78,812,082.26
	168 UNIVERSIDAD AGRARIA DEL ECUADOR	18,781,101.75
	169 UNIVERSIDAD TECNICA DEL NORTE	22,813,408.41
	170 UNIVERSIDAD NACIONAL DE LOJA	34,971,969.43
	171 UNIVERSIDAD TECNICA DE BABAHYOYO	17,535,084.25
	172 UNIVERSIDAD TECNICA DE QUEVEDO	16,522,041.37
	173 UNIVERSIDAD TECNICA DE MANABI	28,751,454.11
	174 UNIVERSIDAD LAICA ELOY ALFARO DE MANABI	29,718,350.08

**PRESUPUESTO GENERAL DEL ESTADO**  
**Ambito: PRESUPUESTO GENERAL DEL ESTADO**  
**CONSOLIDACION POR SECTORIAL INSTITUCION**  
**GASTOS(US. DOLARES)**  
**Ejercicio: 2009**



República del Ecuador

Ministerio de Finanzas  
del Ecuador

Sectoriales	Entidades	Presupuesto
09 SECTORIAL EDUCACION	175 UNIVERSIDAD CENTRAL DEL ECUADOR	100,738,185.55
	176 UNIVERSIDAD TECNICA DE AMBATO	28,880,783.78
	177 ESCUELA POLITECNICA NACIONAL	55,283,646.27
	178 UNIVERSIDAD ANDINA SIMÓN BOLIVAR	7,333,251.42
	179 UNIVERSIDAD TECNICA DE COTOPAXI	12,663,194.08
	180 UNIVERSIDAD NACIONAL DE CHIMBORAZO	24,823,916.19
	181 UNIVERSIDAD ESTATAL DE MILAGRO	13,091,894.83
	182 UNIVERSIDAD ESTATAL DEL SUR DE MANABI	11,354,993.55
	185 UNIVERSIDAD ESTATAL AMAZONICA	7,912,001.08
	186 FACULTAD DE CIENCIAS SOCIALES - FLACSO - SE	5,233,647.77
	187 UNIVERSIDAD ESTATAL PENINSULA DE SANTA ELENA	10,372,117.87
	188 ESCUELA SUPERIOR POLITECNICA AROPECUARIA DE MANABI MANUEL FELIX LOPEZ	8,035,220.48
	189 ESCUELA POLITECNICA DEL EJERCITO	59,716,316.38
	190 CASA DE LA CULTURA ECUATORIANA NUCLEO DEL AZUAY	632,466.70
	191 CASA DE LA CULTURA ECUATORIANA NUCLEO DE BOLIVAR	227,818.21
	192 CASA DE LA CULTURA ECUATORIANA NUCLEO DE CAÑAR	294,974.23
	193 CASA DE LA CULTURA ECUATORIANA NUCLEO DE CARCHI	322,449.96
	194 CASA DE LA CULTURA ECUATORIANA NUCLEO DE COTOPAXI	248,872.83
	195 CASA DE LA CULTURA ECUATORIANA NUCLEO DE CHIMBORAZO	433,303.67
	196 CASA DE LA CULTURA ECUATORIANA NUCLEO DE EL ORO	503,782.55
	197 CASA DE LA CULTURA ECUATORIANA NUCLEO DE ESMERALDAS	365,387.78
	198 CASA DE LA CULTURA ECUATORIANA NUCLEO DE GUAYAS	1,061,121.79
	199 CASA DE LA CULTURA ECUATORIANA NUCLEO DE IMBABURA	294,351.24
	200 CASA DE LA CULTURA ECUATORIANA NUCLEO DE LOJA	329,771.85
	201 CASA DE LA CULTURA ECUATORIANA NUCLEO DE LOS RIOS	270,380.44
	202 CASA DE LA CULTURA ECUATORIANA NUCLEO DE MANABI	528,598.77
	203 CASA DE LA CULTURA ECUATORIANA NUCLEO DE MORONA SANTIAGO	205,080.45
	204 CASA DE LA CULTURA ECUATORIANA NUCLEO DE NAPO	164,860.37
	205 CASA DE LA CULTURA ECUATORIANA NUCLEO DE PASTAZA	280,974.61

**PRESUPUESTO GENERAL DEL ESTADO**  
**Ambito: PRESUPUESTO GENERAL DEL ESTADO**  
**CONSOLIDACION POR SECTORIAL INSTITUCION**  
**GASTOS(US. DOLARES)**  
**Ejercicio: 2009**



Republica del Ecuador



Ministerio de Finanzas  
del Ecuador

Sectoriales	Entidades	Presupuesto
<b>09 SECTORIAL EDUCACION</b>	<b>206 CASA DE LA CULTURA ECUATORIANA BENJAMIN CARRION</b>	<b>7,196,021.96</b>
	207 CASA DE LA CULTURA ECUATORIANA NUCLEO DE TUNGURAHUA	315,431.15
	208 CASA DE LA CULTURA ECUATORIANA NUCLEO DE ZAMORA	261,210.08
	209 CASA DE LA CULTURA ECUATORIANA NUCLEO DE GALAPAGOS	218,251.55
	210 CASA DE LA CULTURA ECUATORIANA NUCLEO DE SUCUMBIOS	202,532.81
	211 CASA DE LA CULTURA ECUATORIANA NUCLEO DE BELLANA	289,491.03
	212 CASA DE LA CULTURA ECUATORIANA NUCLEO PROVINCIAL DE SANTO DOMINGO DE LOS TSACHILAS	108,274.97
	213 CASA DE LA CULTURA ECUATORIANA NUCLEO PROVINCIAL DE SANTA ELENA	123,866.52
	231 CONSEJO NACIONAL DE EVALUACION Y ACREDITACION - CONEA	2,580,460.11
	232 INSTITUTO DE ALTOS ESTUDIOS NACIONALES (IAEN)	2,170,782.42
	233 UNIVERSIDAD POLITECNICA ESTATAL DEL CARCHI	10,648,242.14
	236 CONSEJO NACIONAL DE CINEMATOGRAFIA	1,867,347.70
<b>09 SECTORIAL EDUCACION</b>		<b>2,932,402,438.65</b>
<b>10 SECTORIAL BIENESTAR SOCIAL</b>	<b>280 MINISTERIO DE INCLUSION ECONOMICA Y SOCIAL</b>	<b>618,261,715.57</b>
	281 INSTITUTO DE LA NIÑEZ Y LA FAMILIA	153,580,350.10
	282 CONSEJO DE DESARROLLO DE LAS NACIONALIDADES Y PUEBLOS INDIGENAS DEL ECUADOR	2,598,507.16
	283 CONSEJO NACIONAL DE DISCAPACIDADES - CONADIS	3,731,871.70
	285 INSTITUTO ECUATORIANO DE SEGURIDAD SOCIAL - IESS	0.00
	286 CONSEJO NACIONAL DE MUJERES CONAMU	2,270,612.68
	287 CONSEJO DE DESARROLLO DEL PUEBLO MONTUBO DE LA COSTA ECUATORIANA Y ZONAS SUBTROPICALES DE LA REGION LITORAL (CODEPMOC)	1,870,177.44
	288 CORPORACION DE DESARROLLO AFRO - ECUATORIANO - COCAE	703,293.75
	289 CONSEJO NACIONAL DE LA NIÑEZ Y ADOLESCENCIA	2,488,682.23
	304 INSTITUTO DE SEGURIDAD SOCIAL DE LAS FUERZAS ARMADAS - ISSFA	0.00
	305 INSTITUTO DE SEGURIDAD SOCIAL DE LA POLICIA - ISSPOL	0.00
<b>10 SECTORIAL BIENESTAR SOCIAL</b>		<b>785,495,326.63</b>



**PRESUPUESTO GENERAL DEL ESTADO**  
**Ambito: PRESUPUESTO GENERAL DEL ESTADO**  
**CONSOLIDACION POR SECTORIAL INSTITUCION**  
**GASTOS(US. DOLARES)**  
**Ejercicio: 2009**



Republica del Ecuador



Ministerio de Finanzas  
del Ecuador

Sectoriales	Entidades	Presupuesto
11 SECTORIAL TRABAJO	298 CONSEJO NACIONAL DE CAPACITACION Y FORMACION PROFESIONAL -CNCF	34,171,117.55
	310 MINISTERIO DE TRABAJO Y EMPLEO	9,660,858.73
	311 SERVICIO ECUATORIANO DE CAPACITACION PROFESIONAL -SECAP	15,528,689.00
	315 MINISTERIO DE RELACIONES LABORALES	8,048,141.16
<b>11 SECTORIAL TRABAJO</b>		<b>67,410,806.44</b>
12 SECTORIAL SALUD	320 MINISTERIO DE SALUD PUBLICA	973,862,957.33
	323 CONSEJO NACIONAL DE SALUD, CONASA	832,959.19
<b>12 SECTORIAL SALUD</b>		<b>974,495,916.52</b>
13 SECTORIAL AGROPECUARIO	360 MINISTERIO DE AGRICULTURA, GANADERIA, ACUACULTURA Y PESCA.	180,066,306.82
	363 INSTITUTO NACIONAL DE DESARROLLO AGRARIO -INDA	13,515,522.39
	365 CENTRO DE RECONVERSION ECONOMICA DEL AGUSTO -CREA	11,342,888.60
	366 CORPORACION REGULADORA DEL MANEJO HIDRICO DE MANABI (CRM)	105,690,744.56
	367 COMISION DE ESTUDIOS PARA EL DESARROLLO DE LA CUENCA DEL RIO GUAYAS -CEDEGE	76,198,484.92
	368 SUBCOMISION ECUATORIANA PARA EL DESARROLLO DE LAS CUENCAS DE LOS RIOS PUYANGO, TUMBEZ -PREDESUR	21,208,082.09
	369 INSTITUTO NACIONAL DE RIEGO, INAR.	46,973,059.55
	378 MISION F.A.O. EN EL ECUADOR	105,384.56
	379 SECRETARIA GENERAL DEL CONSEJO NACIONAL DE RECURSOS HIDRICOS -CRNH	0.00
	380 CORPORACION REGIONAL DE LA SIERRA CENTRO -CORCICEN	0.00
	381 CORPORACION REGIONAL DE LA SIERRA NORTE -CORCINOR	0.00
	382 CORPORACION DE DESARROLLO REGIONAL DE EL ORO -CODELORO	0.00
	384 CORPORACION DE DESARROLLO REGIONAL DE CHIMBORAZO -CODERECH	0.00
	385 JUNTA DE RECURSOS HIDRAULICOS, FOMENTO Y DESARROLLO DE LOS CANTONES JIJIJAPA, PAJAN Y PUERTO LOPEZ	37,742,211.88
	388 CORPORACION DE DESARROLLO REGIONAL DE COTOPAXI -CODERECC	0.00
	389 COMISION DE DESARROLLO PARA LA ZONA NORTE DE MANABI -CEDEM	2,004,870.90
	390 INSTITUTO NACIONAL AUTONOMO DE INVESTIGACIONES AGROPECUARIAS -I.N.I.A.P.	20,622,256.54
	392 AGENCIA ECUATORIANA DE ASEGURAMIENTO DE LA CALIDAD DEL AGRO	22,870,326.43

**PRESUPUESTO GENERAL DEL ESTADO**  
**Ambito: PRESUPUESTO GENERAL DEL ESTADO**  
**CONSOLIDACION POR SECTORIAL INSTITUCION**  
**GASTOS(US. DOLARES)**  
**Ejercicio: 2009**



República del Ecuador

Ministerio de Finanzas  
del Ecuador

Sectoriales	Entidades	Presupuesto
13 SECTORIAL AGROPECUARIO	393 INSTITUTO NACIONAL DE CAPACITACION CAMPESINA -INCCA	3,976,518.23
	394 CONSEJO DE GESTION DE AGUAS DE LA CUENCA DEL PAUTE	1,783,759.08
	473 INSTITUTO NACIONAL DE PESCA -INP	3,529,255.34
<b>13 SECTORIAL AGROPECUARIO</b>		<b>547,430,693.91</b>
14 SECTORIAL RECURSOS NATURALES	419 MINISTERIO DE RECURSOS NATURALES NO RENOVABLES	32,524,016.87
	421 MINISTERIO DE ELECTRICIDAD Y ENERGIA RENOVABLE	69,096,523.56
	422 INSTITUTO ECUATORIANO DE METEOROLOGIA E HIDROLOGIA -INAMHI	3,343,725.84
	423 COMISION ECUATORIANA DE ENERGIA ATOMICA -CEEA	0.00
	424 UNIDAD DE ENERGIA ELECTRICA DE GUAYAS	1,938,554.82
	428 CONSEJO NACIONAL DE ELECTRICIDAD -CONEEC	9,694,469.15
	991 FINANCIAMIENTO DE IMPORTACION DE DERIVADOS	2,983,221,086.91
<b>14 SECTORIAL RECURSOS NATURALES</b>		<b>2,693,718,376.95</b>
15 COMERCIO EXTERIOR, INDUSTRIALIZACION, PESCA Y COMPETITIVIDAD	234 INSTITUTO ECUATORIANO DE PROPIEDAD INTELECTUAL -IEPI	5,970,399.00
	470 MINISTERIO DE INDUSTRIAS Y PRODUCTIVIDAD	56,262,732.94
	472 INSTITUTO ECUATORIANO DE NORMALIZACION -INEN	2,687,723.39
	475 ORGANISMO DE ACREDITACION ECUATORIANO	1,331,350.16
	482 CONSEJO NACIONAL DE ZONAS FRANCAS -CONAZOFR	856,277.34
<b>15 COMERCIO EXTERIOR, INDUSTRIALIZACION, PESCA Y COMPETITIVIDAD</b>		<b>66,108,482.83</b>
16 SECTORIAL TURISMO	510 MINISTERIO DE TURISMO	17,953,861.28
<b>16 SECTORIAL TURISMO</b>		<b>17,953,861.28</b>
17 SECTORIAL COMUNICACIONES	520 MINISTERIO DE TRANSPORTE Y OBRAS PUBLICAS	1,125,384,731.56
	521 CORPORACION EJECUTIVA PARA LA RECONSTRUCCION DE LAS ZONAS AFECTADAS POR EL FENOMENO DE EL NIÑO -CORPECUADOR	175,610,567.89
	522 DIRECCION GENERAL DE AVIACION CIVIL	56,832,394.52
	534 CONSEJO NACIONAL DE AVIACION CIVIL	986,058.17
	535 AGENCIA NACIONAL POSTAL	1,714,214.16
	540 MINISTERIO DE TELECOMUNICACIONES Y DE LA SOCIEDAD DE LA INFORMACION	572,500.00
	594 SUPERINTENDENCIA DE TELECOMUNICACIONES	39,424,431.56

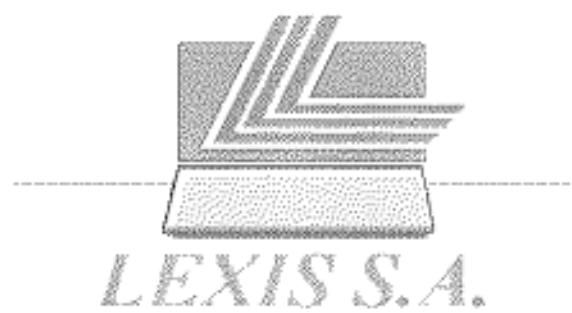
**PRESUPUESTO GENERAL DEL ESTADO**  
**Ambito: PRESUPUESTO GENERAL DEL ESTADO**  
**CONSOLIDACION POR SECTORIAL INSTITUCION**  
**GASTOS(US. DOLARES)**  
**Ejercicio: 2009**



República del Ecuador

Ministerio de Finanzas  
del Ecuador

Sectoriales	Entidades	Presupuesto
17 SECTORIAL COMUNICACIONES	585 CONSEJO NACIONAL DE RADIODIFUSION Y TELEVISION	2,838,373.77
17 SECTORIAL COMUNICACIONES		1,402,943,271.63
18 SECTORIAL DESARROLLO URBANO Y VIVIENDA	550 MINISTERIO DE DESARROLLO URBANO Y VIVIENDA	200,991,999.12
18 SECTORIAL DESARROLLO URBANO Y VIVIENDA		200,991,999.12
19 OTROS ORGANISMOS DEL ESTADO	580 CONSEJO NACIONAL ELECTORAL	182,588,343.72
	581 CORTE CONSTITUCIONAL	8,128,819.19
	582 TRIBUNAL CONTENCIOSO ELECTORAL	5,859,121.92
	583 CONSEJO DE PARTICIPACION CIUDADANA Y CONTROL SOCIAL	5,588,937.88
	580 PROCURADURIA GENERAL DEL ESTADO	48,865,268.91
	581 CONTRALORIA GENERAL DEL ESTADO	75,417,566.08
	592 SUPERINTENDENCIA DE BANCOS	71,957,786.20
	593 SUPERINTENDENCIA DE COMPAÑIAS	82,808,100.00
	595 CONSEJO NACIONAL DE CONTROL DE SUSTANCIAS ESTUPEFACIENTES Y PSICOTROPICOS	13,172,367.01
	597 CONSEJO NACIONAL DE TELECOMUNICACIONES Y SECRETARIA NACIONAL DE COMUNICACIONES	19,008,019.38
	598 FISCALIA GENERAL DEL ESTADO	67,010,519.58
	599 COMISION DE CONTROL CIVICO DE LA CORRUPCION	0.00
	620 FONDO DE SOLIDARIDAD	374,810,412.78
	630 CUENTA ESPECIAL DE REACTIVACION PRODUCTIVA Y SOCIAL DEL DESARROLLO CIENTIFICO- TECNOLÓGICO Y DE LA ESTABILIZACION FISCAL (CEREPS)	0.00
	643 DEFENSORIA DEL PUEBLO	8,988,453.13
	644 AGENCIA DE GARANTIAS DE DEPOSITOS - AGD	14,858,245.77
	679 CONSEJO NACIONAL CONTRA EL LAVADO DE ACTIVOS	-1,886,569.06
	680 CORPORACION DEL SEGURO DE DEPOSITOS COSEDE	703,427.18
	980 RECURSOS PREASIGNADOS	441,118,170.42
19 OTROS ORGANISMOS DEL ESTADO		1,380,454,158.15
		19,167,889,881.88





Ministerio de Finanzas  
del Ecuador



# PRESUPUESTO GENERAL DEL ESTADO

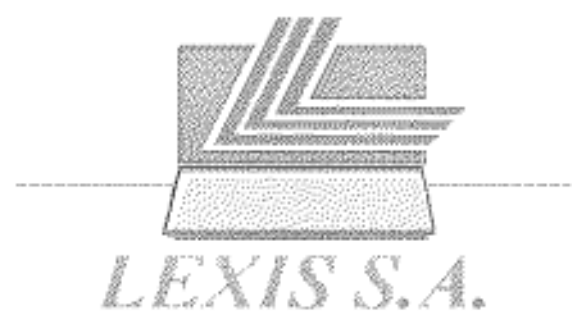


LENGUA  
CUADRO 1.4

POR SECTORIAL Y  
PROVINCIA

Subsecretaría de Presupuestos





**PRESUPUESTO GENERAL DEL ESTADO**  
**Ambito: PRESUPUESTO GENERAL DEL ESTADO**  
**CONSOLIDADO POR SECTORIAL PROVINCIA**  
**GASTOS**  
**EN US DOLARES**  
**Ejercicio: 2009**



República del Ecuador

Ministerio de Finanzas  
del Ecuador

Sectorial	Provincia	Presupuesto
00 GOBIERNO CENTRAL	0000 NACIONAL	4,583,784,456.47
	0100 AZUAY	8,734,884.41
	0200 BOLIVAR	3,010,913.72
	0300 CAÑAR	903,264.18
	0400 CARCHI	6,021,827.45
	0600 CHIMBORAZO	5,019,002.66
	0700 EL DRO	2,007,275.82
	0800 GUAYAS	5,947,742.53
	1000 IMBABURA	23,611.19
	1100 LOJA	45,328.58
	1200 LOS RIOS	42,458,383.00
	1300 MANABI	1,500,000.00
	1400 MORONA SANTIAGO	1,548,462.89
	1500 NAPO	100,413.28
	1700 PICHINCHA	6,243,582.66
	1800 TUNGURAHUA	10,320,333.00
	4000 COSTA	854,298.14
	8000 REGIONAL	5,448,646.28
<b>00 GOBIERNO CENTRAL</b>		<b>4,683,974,206.23</b>
01 SECTORIAL LEGISLATIVO	0000 NACIONAL	44,084,334.65
	1700 PICHINCHA	1,698,256.86
<b>01 SECTORIAL LEGISLATIVO</b>		<b>45,782,591.51</b>
02 SECTORIAL JURISDICCIONAL	0000 NACIONAL	181,889,528.31
	0100 AZUAY	804,533.48
	0200 BOLIVAR	150,913.33
	0300 CAÑAR	328,872.94
	0400 CARCHI	148,866.00
	0500 COTOPAXI	281,066.12
	0600 CHIMBORAZO	329,726.00
	0700 EL DRO	542,984.09
	0800 ESMERALDAS	595,274.28
	0900 GUAYAS	2,472,756.96
	1000 IMBABURA	246,296.03
	1100 LOJA	399,182.78
	1200 LOS RIOS	296,819.12
	1300 MANABI	914,794.51
	1400 MORONA SANTIAGO	178,298.24
	1500 NAPO	109,475.08
	1800 PASTAZA	161,839.34
	1700 PICHINCHA	2,025,836.26
	1800 TUNGURAHUA	382,273.90
	1900 ZAMORA CHINCHIPE	142,300.42
	2000 GALAPAGOS	101,988.71
	2100 SUCUMBIOS	226,765.11
<b>02 SECTORIAL JURISDICCIONAL</b>		<b>182,858,580.37</b>
03 SECTORIAL ADMINISTRATIVO	0000 NACIONAL	182,858,174.70

**PRESUPUESTO GENERAL DEL ESTADO**  
**Ambito: PRESUPUESTO GENERAL DEL ESTADO**  
**CONSOLIDADO POR SECTORIAL PROVINCIA**  
**GASTOS**  
**EN US DOLARES**  
**Ejercicio: 2009**



República del Ecuador

Ministerio de Finanzas  
del Ecuador

Sectorial	Provincia	Presupuesto
03 SECTORIAL ADMINISTRATIVO	0100 AZUAY	897,752.16
	0200 BÓLIVAR	605,401.88
	0300 CAÑAR	333,252.36
	0600 COTOPAXI	968,544.71
	0600 CHIMBORAZO	1,268,508.50
	0700 EL DRO	2,262,856.30
	0800 ESMERALDAS	433,767.10
	0900 GUAYAS	1,523,878.77
	1000 IMBABURA	579,274.99
	1100 LOJA	684,209.49
	1200 LOS RIOS	921,845.09
	1300 MANABI	2,332,007.14
	1400 MORDNA SANTIAGO	556,218.82
	1500 NAPO	223,270.24
	1800 PASTAZA	30,184.86
	1700 PICHIRCHA	5,103,996.37
	1800 TUNGURAHUA	866,313.56
	1900 ZAMORA CHINCHIPE	280,886.38
	2000 GALAPAGOS	83,517.34
	2100 BUCUMBIDOS	688,796.88
	2200 DRELLANA	538,705.34
	2300 SANTO DOMINGO DE LOS TSÁCHILAS	63,327.14
	2400 SANTA ELENA	577,732.37
8000 REGIONAL	9,158,853.50	
<b>03 SECTORIAL ADMINISTRATIVO</b>		<b>213,868,871.58</b>
04 SECTORIAL AMBIENTE	0000 NACIONAL	38,165,481.19
	0100 AZUAY	423,280.70
	0200 BÓLIVAR	124,204.17
	0300 CAÑAR	127,885.25
	0400 CARCHI	148,428.72
	0500 COTOPAXI	414,744.12
	0600 CHIMBORAZO	384,248.59
	0700 EL DRO	201,681.41
	0800 ESMERALDAS	798,242.92
	0900 GUAYAS	858,035.58
	1000 IMBABURA	523,208.48
	1100 LOJA	993,768.99
	1200 LOS RIOS	221,408.90
	1300 MANABI	563,483.72
	1400 MORDNA SANTIAGO	228,282.35
	1500 NAPO	1,018,241.11
	1800 PASTAZA	200,855.93
	1700 PICHINCHA	444,627.92
	1800 TUNGURAHUA	553,584.76
1900 ZAMORA CHINCHIPE	335,530.99	



**PRESUPUESTO GENERAL DEL ESTADO**  
**Ambito: PRESUPUESTO GENERAL DEL ESTADO**  
**CONSOLIDADO POR SECTORIAL PROVINCIA**  
**GASTOS**  
**EN US DOLARES**  
**Ejercicio: 2009**



República del Ecuador

Ministerio de Finanzas  
del Ecuador

Sectorial	Provincia	Presupuesto
04 SECTORIAL AMBIENTE	2000 GALAPAGOS	25,885,880.23
	2100 SUCUMBIDOS	515,110.33
	2200 ORELLANA	214,365.88
	2300 SANTO DOMINGO DE LOS TSÁCHILAS	105,018.72
	2400 SANTA ELENA	110,023.04
	4000 COSTA	305,509.00
	8000 REGIONAL	22,124,287.25
<b>04 SECTORIAL AMBIENTE</b>		<b>83,588,438.21</b>
05 SECTORIAL ASUNTOS INTERNOS	0000 NACIONAL	1,192,288,940.54
	0100 AZUAY	1,670,096.12
	0200 BOLIVAR	756,373.91
	0300 CAÑAR	804,984.58
	0400 CARCHI	887,863.77
	0500 COTACACHI	818,251.03
	0600 CHIMBORAZO	1,255,459.85
	0700 EL DRO	1,481,371.88
	0800 ESMERALDAS	1,316,234.43
	0900 GUAYAS	109,438,783.93
	1000 IMBABURA	1,041,823.40
	1100 LOJA	1,818,816.06
	1200 LOS RIOS	955,123.10
	1300 MANABI	1,788,770.82
	1400 MORONA SANTIAGO	1,048,578.85
	1500 NAPO	585,501.18
	1600 PASTAZA	804,185.17
	1700 PICHINCHA	14,152,601.50
	1800 TUNGURAHUA	1,257,391.21
	1900 ZAMORA CHINCHIPE	1,058,582.15
	2000 GALAPAGOS	852,883.80
	2100 SUCUMBIDOS	816,318.97
	2200 ORELLANA	681,408.90
	2300 SANTO DOMINGO DE LOS TSÁCHILAS	2,567,264.88
	2400 SANTA ELENA	4,883,504.17
<b>05 SECTORIAL ASUNTOS INTERNOS</b>		<b>1,325,819,783.83</b>
06 SECTORIAL DEFENSA NACIONAL	0000 NACIONAL	1,175,285,722.20
	0700 EL DRO	10,104,465.48
	0800 ESMERALDAS	2,603,800.75
	0900 GUAYAS	51,918,248.08
	1300 MANABI	13,624,398.05
	1700 PICHINCHA	27,661,744.78
	2100 SUCUMBIDOS	9,003.87
	2200 ORELLANA	681,238.24
<b>06 SECTORIAL DEFENSA NACIONAL</b>		<b>1,280,899,428.03</b>
07 SECTORIAL ASUNTOS DEL EXTERIOR	0000 NACIONAL	84,867,100.19

**PRESUPUESTO GENERAL DEL ESTADO**  
**Ambito: PRESUPUESTO GENERAL DEL ESTADO**  
**CONSOLIDADO POR SECTORIAL PROVINCIA**  
**GASTOS**  
**EN US DOLARES**  
**Ejercicio: 2009**



República del Ecuador

Ministerio de Finanzas  
del Ecuador

Sectorial	Provincia	Presupuesto
<b>07 SECTORIAL ASUNTOS DEL EXTERIOR</b>		<b>84,867,100.19</b>
<b>08 SECTORIAL FINANZAS</b>	<b>0000 NACIONAL</b>	<b>750,675,691.05</b>
	0100 AZUAY	795,189.76
	0600 CHIMBORAZO	457,944.87
	0700 EL ORO	573,071.32
	0800 GUAYAS	3,334,418.84
	1100 LOJA	443,774.89
	1300 MANABI	852,817.88
	1700 PICHINCHA	3,331,542.80
	1800 TUNGURAHUA	872,082.50
<b>08 SECTORIAL FINANZAS</b>		<b>181,336,543.81</b>
<b>09 SECTORIAL EDUCACION</b>	<b>0000 NACIONAL</b>	<b>851,558,599.06</b>
	0100 AZUAY	117,032,348.86
	0200 BOLIVAR	54,405,467.13
	0300 CAÑAR	33,132,413.38
	0400 CARCHI	42,518,039.38
	0500 COTOPAXI	52,930,059.45
	0600 CHIMBORAZO	132,818,788.04
	0700 EL ORO	78,148,028.58
	0800 ESMERALDAS	58,882,390.98
	0900 GUAYAS	442,321,472.95
	1000 IMBABURA	79,779,670.85
	1100 LOJA	97,673,166.20
	1200 LOS RIOS	103,071,897.66
	1300 MANABI	191,194,550.04
	1400 MORONA SANTIAGO	23,759,477.84
	1500 NAPO	22,046,342.68
	1600 PASTAZA	28,174,295.07
	1700 PICHINCHA	346,513,238.23
	1800 TUNGURAHUA	83,486,072.03
	1900 ZAMORA CHINCHIPE	18,327,638.38
	2000 GALAPAGOS	12,309,058.43
	2100 SUCUMBIOS	18,889,794.82
	2200 ORELLANA	12,834,173.76
	2300 SANTO DOMINGO DE LOS TSÁCHILAS	2,781,683.01
	2400 SANTA ELENA	13,790,442.72
	8000 REGIONAL	7,350,324.55
<b>09 SECTORIAL EDUCACION</b>		<b>2,932,482,438.85</b>
<b>10 SECTORIAL BIENESTAR SOCIAL</b>	<b>0000 NACIONAL</b>	<b>748,441,685.74</b>
	0100 AZUAY	3,178,020.33
	0200 BOLIVAR	1,234,689.70
	0300 CAÑAR	1,294,158.50
	0400 CARCHI	1,081,043.78
	0500 COTOPAXI	1,334,085.24
	0600 CHIMBORAZO	3,448,943.12

**PRESUPUESTO GENERAL DEL ESTADO**  
**Ambito: PRESUPUESTO GENERAL DEL ESTADO**  
**CONSOLIDADO POR SECTORIAL PROVINCIA**  
**GASTOS**  
**EN US DOLARES**  
**Ejercicio: 2009**



República del Ecuador



Ministerio de Finanzas  
del Ecuador

Sectorial	Provincia	Presupuesto
10 SECTORIAL BIENESTAR SOCIAL	0700 EL DRO	1,413,337.75
	0800 ESMERALDAS	2,736,184.07
	0900 GUAYAS	3,685,148.53
	1000 IMBABURA	1,069,443.25
	1100 LOJA	747,519.82
	1200 LOS RIOS	1,587,232.80
	1300 MANABI	3,035,028.89
	1400 MORONA SANTIAGO	1,487,535.09
	1500 NAPO	465,099.03
	1600 PASTAZA	544,792.42
	1700 PICHINCHA	4,557,442.25
	1800 TUNGURAHUA	1,037,704.33
	1900 ZAMORA CHIMCHIPE	708,355.33
	2000 GALAPAGOS	253,638.18
	2100 SUCUMBIOS	445,330.10
	2200 ORELLANA	717,810.16
	2300 SANTO DOMINGO DE LOS TSÁCHILAS	64,491.75
	2400 SANTA ELENA	302,141.74
	4000 COSTA	648,448.93
	<b>10 SECTORIAL BIENESTAR SOCIAL</b>	
11 SECTORIAL TRABAJO	0000 NACIONAL	66,735,925.02
	0100 AZUAY	55,465.00
	0900 GUAYAS	175,674.12
	1700 PICHINCHA	409,577.30
	1800 TUNGURAHUA	34,205.00
<b>11 SECTORIAL TRABAJO</b>		<b>67,410,846.44</b>
12 SECTORIAL SALUD	0000 NACIONAL	365,767,356.32
	0100 AZUAY	33,887,086.76
	0200 BOLIVAR	8,570,332.49
	0300 CAÑAR	15,859,874.02
	0400 CARCHI	9,478,011.52
	0500 COTOPAXI	1,993,592.89
	0600 CHIMBORAZO	24,900,875.68
	0700 EL DRO	31,033,470.67
	0800 ESMERALDAS	15,834,439.19
	0900 GUAYAS	130,211,958.74
	1000 IMBABURA	21,750,674.56
	1100 LOJA	27,302,172.26
	1200 LOS RIOS	11,988,817.59
	1300 MANABI	83,484,400.83
	1400 MORONA SANTIAGO	11,789,040.96
	1500 NAPO	1,671,891.05
	1600 PASTAZA	5,628,021.86
1700 PICHINCHA	120,354,335.09	
1800 TUNGURAHUA	21,275,257.61	

**PRESUPUESTO GENERAL DEL ESTADO**  
**Ambito: PRESUPUESTO GENERAL DEL ESTADO**  
**CONSOLIDADO POR SECTORIAL PROVINCIA**  
**GASTOS**  
**EN US DOLARES**  
**Ejercicio: 2009**



República del Ecuador



Ministerio de Finanzas  
del Ecuador

Sectorial	Provincia	Presupuesto
12 SECTORIAL SALUD	1900 ZAMORA CHINCHIPE	8.180.537.10
	2000 GALAPAGOS	3.949.485.49
	2100 SUCUMBIDOS	8.645.499.73
	2200 ORELLANA	6.130.785.94
	2300 SANTO DOMINGO DE LOS TSÁCHILAS	2.594.872.82
	2400 SANTA ELENA	2.393.898.57
	4000 COSTA	18.128.20
<b>12 SECTORIAL SALUD</b>		<b>874.485.918.52</b>
13 SECTORIAL AGROPECUARIO	0000 NACIONAL	222.574.257.17
	0100 AZUAY	12.145.840.41
	0200 BOLIVAR	800.809.59
	0300 CAÑAR	1.032.348.07
	0400 CARCHI	525.375.02
	0500 COTOPAXI	1.688.429.12
	0600 CHIMBORAZO	2.085.359.19
	0700 EL DORADO	3.788.884.87
	0800 ESMERALDAS	1.459.211.06
	0900 GUAYAS	87.508.188.82
	1000 IMBABURA	2.357.549.89
	1100 LOJA	21.085.285.92
	1200 LOS RIOS	3.688.373.03
	1300 MANABI	157.030.138.98
	1400 MORONA SANTIAGO	987.743.87
	1500 NAPO	2.133.805.52
	1600 PASTAZA	451.231.12
	1700 PICHINCHA	12.840.104.43
	1800 TUNGURAHUA	2.393.176.11
	1900 ZAMORA CHINCHIPE	1.063.947.09
	2000 GALAPAGOS	1.856.374.71
	2100 SUCUMBIDOS	384.264.29
	2200 ORELLANA	388.030.35
	2300 SANTO DOMINGO DE LOS TSÁCHILAS	1.473.682.25
	2400 SANTA ELENA	2.188.216.14
	4000 COSTA	1.561.909.01
	8900 REGIONAL	1.783.759.08
<b>13 SECTORIAL AGROPECUARIO</b>		<b>647.430.893.91</b>
14 SECTORIAL RECURSOS NATURALES	0000 NACIONAL	2.672.842.304.48
	0200 BOLIVAR	771.297.99
	0400 CARCHI	1.017.855.06
	0800 GUAYAS	4.201.181.42
	1600 NAPO	4.000.000.00
	1700 PICHINCHA	13.404.018.00
	1900 ZAMORA CHINCHIPE	16.000.00
	2000 GALAPAGOS	2.000.000.00

**PRESUPUESTO GENERAL DEL ESTADO**  
**Ambito: PRESUPUESTO GENERAL DEL ESTADO**  
**CONSOLIDADO POR SECTORIAL PROVINCIA**  
**GASTOS**  
**EN US DOLARES**  
**Ejercicio: 2009**



Republica del Ecuador



Ministerio de Finanzas  
del Ecuador

Sectorial	Provincia	Presupuesto
14 SECTORIAL RECURSOS NATURALES	2100 SUCUMBIOS	1,365,908.00
<b>14 SECTORIAL RECURSOS NATURALES</b>		<b>2,689,718,378.95</b>
15 COMERCIO EXTERIOR, INDUSTRIALIZACION, PESCA Y COMPETITIVIDAD	0000 NACIONAL	65,880,541.83
	0900 GUAYAS	227,841.00
<b>15 COMERCIO EXTERIOR, INDUSTRIALIZACION, PESCA Y COMPETITIVIDAD</b>		<b>66,108,482.83</b>
16 SECTORIAL TURISMO	0000 NACIONAL	12,885,704.50
	8000 REGIONAL	5,088,158.78
<b>16 SECTORIAL TURISMO</b>		<b>17,973,863.28</b>
17 SECTORIAL COMUNICACIONES	0000 NACIONAL	264,218,727.42
	0100 AZUAY	23,814,261.83
	0200 BOLIVAR	35,520,007.52
	0300 CAÑAR	18,315,599.49
	0400 CARCHI	8,512,781.06
	0500 COTACACHI	13,082,402.44
	0600 CHIMBORAZO	68,575,413.57
	0700 EL ORO	54,695,779.84
	0800 ESMERALDAS	83,465,342.69
	0900 GUAYAS	108,088,776.10
	1000 IMBABURA	27,922,185.05
	1100 LOJA	78,213,575.33
	1200 LOS RIOS	37,386,035.99
	1300 MANABI	198,984,239.58
	1400 MORONA SANTIAGO	93,299,937.79
	1500 NAPO	27,082,012.85
	1600 PASTAZA	672,809.02
	1700 PICHINCHA	30,572,261.50
	1800 TUNGURAHUA	12,522,873.71
	1900 ZAMORA CHINCHIPE	3,310,209.12
	2000 GALAPAGOS	5,000.00
	2100 SUCUMBIOS	21,374,079.58
	2200 ORELLANA	28,418,938.62
	2300 SANTO DOMINGO DE LOS TSÁCHILAS	14,082,152.83
	2400 SANTA ELENA	12,729,055.85
	4000 COSTA	2,573,018.81
	7000 ORIENTE	4,172,175.83
	8000 REGIONAL	117,402,638.02
<b>17 SECTORIAL COMUNICACIONES</b>		<b>1,402,943,271.63</b>
18 SECTORIAL DESARROLLO URBANO Y VIVIENDA	0000 NACIONAL	197,582,080.90
	1300 MANABI	3,469,938.22
<b>18 SECTORIAL DESARROLLO URBANO Y VIVIENDA</b>		<b>201,052,019.12</b>
19 OTROS ORGANISMOS DEL ESTADO	0000 NACIONAL	1,211,951,804.84
	0100 AZUAY	11,318,029.45
	0200 BOLIVAR	188,921.98

**PRESUPUESTO GENERAL DEL ESTADO**  
**Ambito: PRESUPUESTO GENERAL DEL ESTADO**  
**CONSOLIDADO POR SECTORIAL PROVINCIA**  
**GASTOS**  
**EN US DOLARES**  
**Ejercicio: 2009**



República del Ecuador

Ministerio de Finanzas  
del Ecuador

Sectorial	Provincia	Presupuesto
19 OTROS ORGANISMOS DEL ESTADO	0300 CAÑAR	230,376.99
	0400 CARCHI	150,008.34
	0500 COTOPAXI	253,697.92
	0600 CHIMBORAZO	393,905.48
	0700 EL ORO	329,494.77
	0800 ESMERALDAS	232,038.97
	0900 GUAYAS	26,089,775.52
	1000 IMBABURA	221,509.82
	1100 LOJA	14,167,701.88
	1200 LOS RIOS	318,315.94
	1300 MANABI	24,801,174.82
	1400 MORONA SANTIAGO	178,242.58
	1500 NAPO	3,434,884.96
	1600 PASTAZA	158,653.70
	1700 PICHINCHA	42,309,713.41
	1800 TUNGURAHUA	334,626.33
	1900 ZAMORA CHINCHIPE	228,037.88
	2000 GALAPAGOS	1,096,238.08
	2100 SUCUMBIOS	214,378.81
	2200 ORELLANA	99,734.08
	2300 SANTO DOMINGO DE LOS TSÁCHILAS	218,305.02
	2400 SANTA ELENA	147,500.00
	6000 SIERRA	6,123,100.00
	8000 REGIONAL	35,486,697.32
<b>19 OTROS ORGANISMOS DEL ESTADO</b>		<b>1,380,454,150.15</b>
		<b>19,167,809,881.88</b>



Ministerio de Finanzas  
del Ecuador



# PRESUPUESTO GENERAL DEL ESTADO

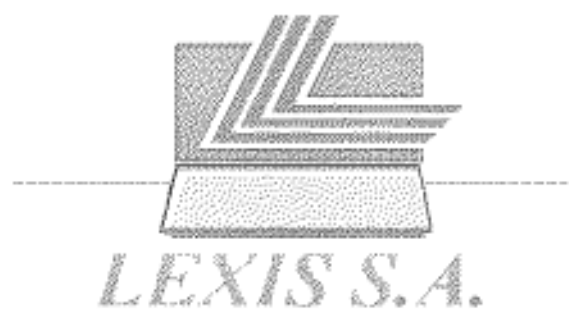


LEXIS S.A.  
CUADRO 1.5

## POR PROVINCIA

Subsecretaría de Presupuestos








**PRESUPUESTO GENERAL DEL ESTADO**  
**Ambito: PRESUPUESTO GENERAL DEL ESTADO**  
**CONSOLIDADO POR PROVINCIA**  
**GASTOS(US. DOLARES)**  
**Ejercicio: 2009**



República del Ecuador

Ministerio de Finanzas  
del Ecuador

Provincia	Presupuesto
0000 NACIONAL	14,342,456,396.58
0100 AZUAY	214,556,297.05
0200 BOLIVAR	106,117,139.41
0300 CAÑAR	72,363,109.74
0400 CARCHI	70,471,700.10
0500 COTOPAXI	74,933,882.04
0600 CHIMBORAZO	240,907,184.55
0700 EL ORO	184,561,300.14
0800 ESMERALDAS	168,436,726.39
0900 GUAYAS	989,993,798.45
1000 IMBABURA	136,516,327.09
1100 LOJA	244,296,502.16
1200 LOS RIOS	202,873,262.21
1300 MANABI	682,715,743.29
1400 MORONA SANTIAGO	136,040,809.25
1500 NAPO	62,890,916.75
1600 PASTAZA	34,625,178.29
1700 PICHINCHA	631,122,890.07
1800 TUNGURAHUA	136,326,106.45
1900 ZAMORA CHINCHIPE	33,652,004.64
2000 GALAPAGOS	48,192,840.75
2100 SUCUMBIOS	53,385,252.09
2200 ORELLANA	42,483,189.09
2300 SANTO DOMINGO DE LOS TSÁCHILAS	23,790,899.20
2400 SANTA ELENA	37,082,515.40
4000 COSTA	5,960,262.09
6000 SIERRA	6,123,100.00
7000 ORIENTE	4,172,175.83
8000 REGIONAL	203,844,383.78
	<b>18,187,808,991.88</b>





Ministerio de Finanzas  
del Ecuador



# PRESUPUESTO GENERAL DEL ESTADO

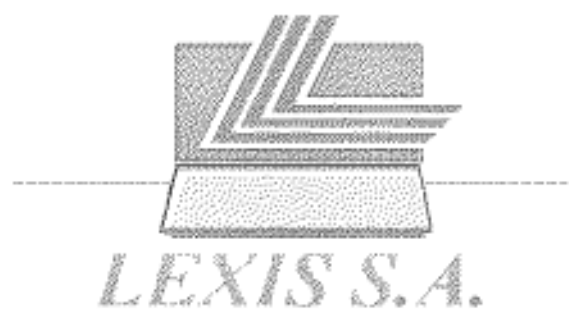


*LEXIS S.A.*  
CUADRO 1.6

## POR SECTORIAL GRUPO

Subsecretaría de Presupuestos





**PRESUPUESTO GENERAL DEL ESTADO**  
**Ambito: PRESUPUESTO GENERAL DEL ESTADO**  
**CONSOLIDACION POR SECTORIAL INSTITUCION**  
**INGRESOS**  
**EN US DOLARES**  
**Ejercicio: 2009**



Republica del Ecuador



Ministerio de Finanzas  
del Ecuador

Sectorial	Grupo	Presupuesto
<b>00 GOBIERNO CENTRAL</b>	110000 IMPUESTOS	6,509,965,017.78
	130000 TASAS Y CONTRIBUCIONES	88,500,000.00
	140000 VENTA DE BIENES Y SERVICIOS	0.00
	170000 RENTAS DE INVERSIONES Y MULTAS	88,388,472.97
	180000 TRANSFERENCIAS Y DONACIONES CORRIENTES	761,988,360.34
	190000 OTROS INGRESOS	13,677,732.00
	240000 VENTA DE ACTIVOS NO FINANCIEROS	0.00
	280000 TRANSFERENCIAS Y DONACIONES DE CAPITAL E INVERSION	2,990,692,052.89
	360000 FINANCIAMIENTO PUBLICO	2,389,742,568.15
	370000 SALDOS DISPONIBLES	297,000,000.00
<b>00 GOBIERNO CENTRAL</b>		<b>13,079,934,145.13</b>
<b>01 SECTORIAL LEGISLATIVO.</b>	180000 TRANSFERENCIAS Y DONACIONES CORRIENTES	0.00
	280000 TRANSFERENCIAS Y DONACIONES DE CAPITAL E INVERSION	0.00
<b>01 SECTORIAL LEGISLATIVO.</b>		<b>0.00</b>
<b>02 SECTORIAL JURISDICCIONAL</b>	130000 TASAS Y CONTRIBUCIONES	200,000.00
	140000 VENTA DE BIENES Y SERVICIOS	0.00
	170000 RENTAS DE INVERSIONES Y MULTAS	2,090,000.00
	190000 OTROS INGRESOS	12,698,657.23
	370000 SALDOS DISPONIBLES	0.00
<b>02 SECTORIAL JURISDICCIONAL</b>		<b>14,888,657.23</b>
<b>03 SECTORIAL ADMINISTRATIVO</b>	110000 IMPUESTOS	2,173,718.67
	130000 TASAS Y CONTRIBUCIONES	10,353,292.92
	140000 VENTA DE BIENES Y SERVICIOS	5,148,810.50
	170000 RENTAS DE INVERSIONES Y MULTAS	218,862.75
	180000 TRANSFERENCIAS Y DONACIONES CORRIENTES	988,780.29
	190000 OTROS INGRESOS	1,852,418.98
	280000 TRANSFERENCIAS Y DONACIONES DE CAPITAL E INVERSION	4,648,999.68
	360000 FINANCIAMIENTO PUBLICO	0.00
	370000 SALDOS DISPONIBLES	3,998,808.89
	380000 CUENTAS PENDIENTES POR COBRAR	962,088.20
<b>03 SECTORIAL ADMINISTRATIVO</b>		<b>30,346,789.88</b>
<b>04 SECTORIAL AMBIENTE</b>	110000 IMPUESTOS	12,800,000.00
	130000 TASAS Y CONTRIBUCIONES	8,378,143.61
	140000 VENTA DE BIENES Y SERVICIOS	620,000.00
	170000 RENTAS DE INVERSIONES Y MULTAS	200,158.49
	180000 TRANSFERENCIAS Y DONACIONES CORRIENTES	2,471,303.72
	190000 OTROS INGRESOS	3,378,551.54
	270000 RECUPERACION DE INVERSIONES	41,735.51
	280000 TRANSFERENCIAS Y DONACIONES DE CAPITAL E INVERSION	33,352,449.02
	370000 SALDOS DISPONIBLES	1,794,893.79

**PRESUPUESTO GENERAL DEL ESTADO**  
**Ambito: PRESUPUESTO GENERAL DEL ESTADO**  
**CONSOLIDACION POR SECTORIAL INSTITUCION**  
**INGRESOS**  
**EN US DOLARES**  
**Ejercicio: 2009**



República del Ecuador



Ministerio de Finanzas  
del Ecuador

Sectorial	Grupo	Presupuesto
04 SECTORIAL AMBIENTE	380000 CUENTAS PENDIENTES POR COBRAR	0.00
<b>04 SECTORIAL AMBIENTE</b>		<b>82,838,035.82</b>
05 SECTORIAL ASUNTOS INTERNOS	130000 TASAS Y CONTRIBUCIONES	123,711,701.18
	140000 VENTA DE BIENES Y SERVICIOS	18,686,858.29
	170000 RENTAS DE INVERSIONES Y MULTAS	38,206,357.22
	180000 TRANSFERENCIAS Y DONACIONES CORRIENTES	24,320,682.79
	190000 OTROS INGRESOS	4,353,025.75
	240000 VENTA DE ACTIVOS NO FINANCIEROS	1,565,670.00
	270000 RECUPERACION DE INVERSIONES	19,114,994.00
	280000 TRANSFERENCIAS Y DONACIONES DE CAPITAL E INVERSION	80,587.40
	370000 SALDOS DISPONIBLES	2,140,200.00
	380000 CUENTAS PENDIENTES POR COBRAR	102,175,815.72
<b>05 SECTORIAL ASUNTOS INTERNOS</b>		<b>334,335,850.35</b>
06 SECTORIAL DEFENSA NACIONAL	130000 TASAS Y CONTRIBUCIONES	137,321,171.37
	140000 VENTA DE BIENES Y SERVICIOS	78,781,857.81
	170000 RENTAS DE INVERSIONES Y MULTAS	27,858,588.25
	180000 TRANSFERENCIAS Y DONACIONES CORRIENTES	16,787,208.86
	190000 OTROS INGRESOS	20,989,018.49
	240000 VENTA DE ACTIVOS NO FINANCIEROS	2,974,886.67
	270000 RECUPERACION DE INVERSIONES	37,832,543.29
	280000 TRANSFERENCIAS Y DONACIONES DE CAPITAL E INVERSION	44,325.40
	370000 SALDOS DISPONIBLES	18,008,588.89
	380000 CUENTAS PENDIENTES POR COBRAR	38,701,850.14
<b>06 SECTORIAL DEFENSA NACIONAL</b>		<b>380,378,105.97</b>
07 SECTORIAL ASUNTOS DEL EXTERIOR	130000 TASAS Y CONTRIBUCIONES	31,783,183.51
	190000 OTROS INGRESOS	25,000.38
<b>07 SECTORIAL ASUNTOS DEL EXTERIOR</b>		<b>31,808,183.87</b>
08 SECTORIAL FINANZAS	110000 IMPUESTOS	23,880,981.75
	130000 TASAS Y CONTRIBUCIONES	987,078.18
	170000 RENTAS DE INVERSIONES Y MULTAS	8,152,384.07
	180000 TRANSFERENCIAS Y DONACIONES CORRIENTES	0.00
	190000 OTROS INGRESOS	73,888.48
	240000 VENTA DE ACTIVOS NO FINANCIEROS	70,842.28
	270000 RECUPERACION DE INVERSIONES	703,572.08
	280000 TRANSFERENCIAS Y DONACIONES DE CAPITAL E INVERSION	254,378.84
	370000 SALDOS DISPONIBLES	10,855,228.08
<b>08 SECTORIAL FINANZAS</b>		<b>44,858,378.42</b>
09 SECTORIAL EDUCACION	110000 IMPUESTOS	147,869.12
	120000 SEGURIDAD SOCIAL	0.00
	130000 TASAS Y CONTRIBUCIONES	107,332,765.82

**PRESUPUESTO GENERAL DEL ESTADO**  
**Ambito: PRESUPUESTO GENERAL DEL ESTADO**  
**CONSOLIDACION POR SECTORIAL INSTITUCION**  
**INGRESOS**  
**EN US DOLARES**  
**Ejercicio: 2009**



República del Ecuador

Ministerio de Finanzas  
del Ecuador

Sectorial	Grupo	Presupuesto
09 SECTORIAL EDUCACION	140000 VENTA DE BIENES Y SERVICIOS	42,063,843.13
	170000 RENTAS DE INVERSIONES Y MULTAS	5,409,893.62
	180000 TRANSFERENCIAS Y DONACIONES CORRIENTES	18,638,983.27
	190000 OTROS INGRESOS	32,907,728.22
	240000 VENTA DE ACTIVOS NO FINANCIEROS	158,781.05
	270000 RECUPERACION DE INVERSIONES	3,000.00
	280000 TRANSFERENCIAS Y DONACIONES DE CAPITAL E INVERSION	33,293,411.29
	360000 FINANCIAMIENTO PUBLICO	900,000.00
	370000 SALDOS DISPONIBLES	108,941,072.58
	380000 CUENTAS PENDIENTES POR COBRAR	75,122,737.49
<b>09 SECTORIAL EDUCACION</b>		<b>422,919,883.98</b>
10 SECTORIAL BIENESTAR SOCIAL	110000 IMPUESTOS	87,633,228.08
	120000 SEGURIDAD SOCIAL	0.00
	130000 TASAS Y CONTRIBUCIONES	5,734,813.48
	140000 VENTA DE BIENES Y SERVICIOS	648,874.82
	170000 RENTAS DE INVERSIONES Y MULTAS	338,008.48
	180000 TRANSFERENCIAS Y DONACIONES CORRIENTES	72,033.80
	190000 OTROS INGRESOS	901,167.74
	240000 VENTA DE ACTIVOS NO FINANCIEROS	43,062.80
	270000 RECUPERACION DE INVERSIONES	0.00
	280000 TRANSFERENCIAS Y DONACIONES DE CAPITAL E INVERSION	853,995.78
360000 FINANCIAMIENTO PUBLICO	0.00	
370000 SALDOS DISPONIBLES	1,058,811.18	
380000 CUENTAS PENDIENTES POR COBRAR	1,378,822.68	
<b>10 SECTORIAL BIENESTAR SOCIAL</b>		<b>78,663,414.24</b>
11 SECTORIAL TRABAJO	130000 TASAS Y CONTRIBUCIONES	33,736,470.22
	170000 RENTAS DE INVERSIONES Y MULTAS	2,178,608.32
	180000 TRANSFERENCIAS Y DONACIONES CORRIENTES	0.00
	190000 OTROS INGRESOS	800,138.19
	270000 RECUPERACION DE INVERSIONES	15,820,248.08
	280000 TRANSFERENCIAS Y DONACIONES DE CAPITAL E INVERSION	68,382.00
370000 SALDOS DISPONIBLES	4,090.00	
<b>11 SECTORIAL TRABAJO</b>		<b>52,627,847.82</b>
12 SECTORIAL SALUD	130000 TASAS Y CONTRIBUCIONES	32,993,290.17
	140000 VENTA DE BIENES Y SERVICIOS	5,744,917.34
	170000 RENTAS DE INVERSIONES Y MULTAS	279,888.80
	180000 TRANSFERENCIAS Y DONACIONES CORRIENTES	16,861,809.83
	190000 OTROS INGRESOS	4,384,500.48
	240000 VENTA DE ACTIVOS NO FINANCIEROS	800.00
280000 TRANSFERENCIAS Y DONACIONES DE CAPITAL E INVERSION	1,228,183.88	

**PRESUPUESTO GENERAL DEL ESTADO**  
**Ambito: PRESUPUESTO GENERAL DEL ESTADO**  
**CONSOLIDACION POR SECTORIAL INSTITUCION**  
**INGRESOS**  
**EN US DOLARES**  
**Ejercicio: 2009**



República del Ecuador

Ministerio de Finanzas  
del Ecuador

Sectorial	Grupo	Presupuesto
12 SECTORIAL SALUD	370000 SALDOS DISPONIBLES	48.069.91
	380000 CUENTAS PENDIENTES POR COBRAR	24.356.270.44
<b>12 SECTORIAL SALUD</b>		<b>85.895.539.45</b>
13 SECTORIAL AGROPECUARIO	130000 TASAS Y CONTRIBUCIONES	19.915.351.65
	140000 VENTA DE BIENES Y SERVICIOS	10.855.694.77
	170000 RENTAS DE INVERSIONES Y MULTAS	1.349.004.47
	180000 TRANSFERENCIAS Y DONACIONES CORRIENTES	11.035.788.30
	190000 OTROS INGRESOS	1.430.969.20
	240000 VENTA DE ACTIVOS NO FINANCIEROS	1.047.854.95
	270000 RECUPERACION DE INVERSIONES	64.170.00
	280000 TRANSFERENCIAS Y DONACIONES DE CAPITAL E INVERSION	3.800.951.89
	370000 SALDOS DISPONIBLES	813.096.60
	380000 CUENTAS PENDIENTES POR COBRAR	145.825.818.40
<b>13 SECTORIAL AGROPECUARIO</b>		<b>196.138.700.53</b>
14 SECTORIAL RECURSOS NATURALES	130000 TASAS Y CONTRIBUCIONES	4.859.830.73
	140000 VENTA DE BIENES Y SERVICIOS	770.176.54
	170000 RENTAS DE INVERSIONES Y MULTAS	0.00
	180000 TRANSFERENCIAS Y DONACIONES CORRIENTES	2.608.051.547.96
	190000 OTROS INGRESOS	8.015.485.05
	280000 TRANSFERENCIAS Y DONACIONES DE CAPITAL E INVERSION	0.00
	360000 FINANCIAMIENTO PUBLICO	0.00
	370000 SALDOS DISPONIBLES	1.053.213.48
	380000 CUENTAS PENDIENTES POR COBRAR	1.231.310.40
<b>14 SECTORIAL RECURSOS NATURALES</b>		<b>2.623.781.584.16</b>
15 COMERCIO EXTERIOR, INDUSTRIALIZACION, PESCA Y COMPETITIVIDAD	130000 TASAS Y CONTRIBUCIONES	5.908.692.23
	140000 VENTA DE BIENES Y SERVICIOS	2.128.248.39
	170000 RENTAS DE INVERSIONES Y MULTAS	14.842.00
	190000 OTROS INGRESOS	82.000.00
	280000 TRANSFERENCIAS Y DONACIONES DE CAPITAL E INVERSION	1.031.246.99
	370000 SALDOS DISPONIBLES	3.291.598.38
<b>15 COMERCIO EXTERIOR, INDUSTRIALIZACION, PESCA Y COMPETITIVIDAD</b>		<b>12.454.627.99</b>
16 SECTORIAL TURISMO	130000 TASAS Y CONTRIBUCIONES	200.000.00
	170000 RENTAS DE INVERSIONES Y MULTAS	2.000.00
	190000 OTROS INGRESOS	5.000.00
	280000 TRANSFERENCIAS Y DONACIONES DE CAPITAL E INVERSION	40.088.28
<b>16 SECTORIAL TURISMO</b>		<b>247.088.28</b>
17 SECTORIAL COMUNICACIONES	110000 IMPUESTOS	0.00



**PRESUPUESTO GENERAL DEL ESTADO**  
**Ambito: PRESUPUESTO GENERAL DEL ESTADO**  
**CONSOLIDACION POR SECTORIAL INSTITUCION**  
**INGRESOS**  
**EN US DOLARES**  
**Ejercicio: 2009**



República del Ecuador

Ministerio de Finanzas  
del Ecuador

Sectorial	Grupo	Presupuesto
17 SECTORIAL COMUNICACIONES	130000 TASAS Y CONTRIBUCIONES	39.908.380.00
	140000 VENTA DE BIENES Y SERVICIOS	13.403.800.00
	170000 RENTAS DE INVERSIONES Y MULTAS	2.589.000.00
	180000 TRANSFERENCIAS Y DONACIONES CORRIENTES	0.00
	190000 OTROS INGRESOS	6.723.785.58
	270000 RECUPERACION DE INVERSIONES	208.000.00
	280000 TRANSFERENCIAS Y DONACIONES DE CAPITAL E INVERSION	6.700.197.74
	370000 SALDOS DISPONIBLES	11.033.816.93
	380000 CUENTAS PENDIENTES POR COBRAR	318.670.767.27
<b>17 SECTORIAL COMUNICACIONES</b>		<b>399.217.747.52</b>
18 SECTORIAL DESARROLLO URBANO Y VIVIENDA	130000 TASAS Y CONTRIBUCIONES	571.458.40
	190000 OTROS INGRESOS	23.973.27
	240000 VENTA DE ACTIVOS NO FINANCIEROS	150.000.00
	280000 TRANSFERENCIAS Y DONACIONES DE CAPITAL E INVERSION	0.00
	380000 CUENTAS PENDIENTES POR COBRAR	14.390.241.84
<b>18 SECTORIAL DESARROLLO URBANO Y VIVIENDA</b>		<b>15.135.673.51</b>
19 OTROS ORGANISMOS DEL ESTADO	110000 IMPUESTOS	978.326.182.28
	130000 TASAS Y CONTRIBUCIONES	112.421.550.08
	140000 VENTA DE BIENES Y SERVICIOS	40.035.151.96
	170000 RENTAS DE INVERSIONES Y MULTAS	59.521.648.15
	180000 TRANSFERENCIAS Y DONACIONES CORRIENTES	54.325.560.63
	190000 OTROS INGRESOS	12.898.848.67
	240000 VENTA DE ACTIVOS NO FINANCIEROS	64.400.00
	270000 RECUPERACION DE INVERSIONES	98.063.00
	280000 TRANSFERENCIAS Y DONACIONES DE CAPITAL E INVERSION	631.317.60
	370000 SALDOS DISPONIBLES	34.621.931.97
	380000 CUENTAS PENDIENTES POR COBRAR	3.385.000.00
<b>19 OTROS ORGANISMOS DEL ESTADO</b>		<b>1.381.329.854.35</b>
		<b>15.187.808.881.88</b>

**PRESUPUESTO GENERAL DEL ESTADO**  
**Ambito: PRESUPUESTO GENERAL DEL ESTADO**  
**CONSOLIDACION POR SECTORIAL INSTITUCION**  
**GASTOS**  
**EN US DOLARES**  
**Ejercicio: 2009**



Republica del Ecuador



Ministerio de Finanzas  
del Ecuador

Sectorial	Grupo	Presupuesto
00 GOBIERNO CENTRAL	510000 GASTOS EN PERSONAL	0.00
	530000 BIENES Y SERVICIOS DE CONSUMO	0.00
	560000 GASTOS FINANCIEROS	523,982,762.91
	570000 OTROS GASTOS CORRIENTES	22,134,028.45
	580000 TRANSFERENCIAS Y DONACIONES CORRIENTES	531,262,037.23
	590000 PREVISIONES PARA REASIGNACION	0.00
	870000 INVERSIONES FINANCIERAS	51,000.00
	880000 TRANSFERENCIAS Y DONACIONES DE CAPITAL	2,055,885,086.32
	890000 AMORTIZACION DE LA DEUDA PUBLICA	1,476,687,382.32
	870000 PASIVO CIRCULANTE	0.00
	890000 OTROS PASIVOS	73,961,808.00
<b>00 GOBIERNO CENTRAL</b>		<b>4,583,974,298.23</b>
01 SECTORIAL LEGISLATIVO.	510000 GASTOS EN PERSONAL	30,918,487.54
	530000 BIENES Y SERVICIOS DE CONSUMO	3,808,095.78
	570000 OTROS GASTOS CORRIENTES	382,875.88
	580000 TRANSFERENCIAS Y DONACIONES CORRIENTES	68,803.00
	710000 GASTOS EN PERSONAL PARA INVERSION	3,000,000.00
	750000 OBRAS PUBLICAS	160,150.00
	770000 OTROS GASTOS DE INVERSION	0.00
	840000 BIENES DE LARGA DURACION	7,451,979.31
	890000 OTROS PASIVOS	2,300.00
<b>01 SECTORIAL LEGISLATIVO.</b>		<b>45,792,591.51</b>
02 SECTORIAL JURISDICCIONAL	510000 GASTOS EN PERSONAL	157,630,531.08
	530000 BIENES Y SERVICIOS DE CONSUMO	7,050,444.51
	570000 OTROS GASTOS CORRIENTES	2,958,485.55
	580000 TRANSFERENCIAS Y DONACIONES CORRIENTES	65,000.00
	590000 PREVISIONES PARA REASIGNACION	0.00
	710000 GASTOS EN PERSONAL PARA INVERSION	1,338,458.42
	730000 BIENES Y SERVICIOS PARA INVERSION	282,478.99
	750000 OBRAS PUBLICAS	4,408,278.50
	840000 BIENES DE LARGA DURACION	18,908,448.93
	890000 OTROS PASIVOS	19,453.41
<b>02 SECTORIAL JURISDICCIONAL</b>		<b>192,859,590.37</b>
03 SECTORIAL ADMINISTRATIVO	510000 GASTOS EN PERSONAL	58,173,562.94
	530000 BIENES Y SERVICIOS DE CONSUMO	44,856,824.56
	560000 GASTOS FINANCIEROS	0.00
	570000 OTROS GASTOS CORRIENTES	2,205,003.81
	580000 TRANSFERENCIAS Y DONACIONES CORRIENTES	2,381,264.45
	590000 PREVISIONES PARA REASIGNACION	0.00

**PRESUPUESTO GENERAL DEL ESTADO**  
**Ambito: PRESUPUESTO GENERAL DEL ESTADO**  
**CONSOLIDACION POR SECTORIAL INSTITUCION**  
**GASTOS**  
**EN US DOLARES**  
**Ejercicio: 2009**



República del Ecuador

Ministerio de Finanzas  
del Ecuador

Sectorial	Grupo	Presupuesto
03 SECTORIAL ADMINISTRATIVO	710000 GASTOS EN PERSONAL PARA INVERSION	4,676,617.53
	730000 BIENES Y SERVICIOS PARA INVERSION	42,965,296.92
	750000 OBRAS PUBLICAS	2,375,833.89
	770000 OTROS GASTOS DE INVERSION	99,975.32
	780000 TRANSFERENCIAS Y DONACIONES PARA INVERSION	4,544,882.92
	840000 BIENES DE LARGA DURACION	16,628,974.28
	870000 INVERSIONES FINANCIERAS	35,040,443.32
	990000 OTROS PASIVOS	120,191.65
<b>03 SECTORIAL ADMINISTRATIVO</b>		<b>213,866,871.59</b>
04 SECTORIAL AMBIENTE	510000 GASTOS EN PERSONAL	19,910,306.98
	530000 BIENES Y SERVICIOS DE CONSUMO	14,200,113.40
	570000 OTROS GASTOS CORRIENTES	529,170.37
	580000 TRANSFERENCIAS Y DONACIONES CORRIENTES	5,107,959.00
	710000 GASTOS EN PERSONAL PARA INVERSION	1,724,151.96
	730000 BIENES Y SERVICIOS PARA INVERSION	15,403,263.00
	750000 OBRAS PUBLICAS	15,641,893.96
	770000 OTROS GASTOS DE INVERSION	159,087.49
	780000 TRANSFERENCIAS Y DONACIONES PARA INVERSION	11,010,401.03
	840000 BIENES DE LARGA DURACION	9,896,752.72
	870000 INVERSIONES FINANCIERAS	0.00
	880000 TRANSFERENCIAS Y DONACIONES DE CAPITAL	0.00
	990000 OTROS PASIVOS	8,630.30
<b>04 SECTORIAL AMBIENTE</b>		<b>93,588,430.21</b>
05 SECTORIAL ASUNTOS INTERNOS	510000 GASTOS EN PERSONAL	897,538,277.47
	530000 BIENES Y SERVICIOS DE CONSUMO	147,427,192.75
	580000 GASTOS FINANCIEROS	600,738.58
	570000 OTROS GASTOS CORRIENTES	6,051,734.68
	580000 TRANSFERENCIAS Y DONACIONES CORRIENTES	8,253,710.43
	590000 PREVISIONES PARA REASIGNACION	97,046.20
	710000 GASTOS EN PERSONAL PARA INVERSION	8,067,796.81
	730000 BIENES Y SERVICIOS PARA INVERSION	22,672,673.71
	750000 OBRAS PUBLICAS	73,838,170.84
	770000 OTROS GASTOS DE INVERSION	65,854.36
	780000 TRANSFERENCIAS Y DONACIONES PARA INVERSION	383,287.00
	840000 BIENES DE LARGA DURACION	165,951,504.86
	990000 AMORTIZACION DE LA DEUDA PUBLICA	2,614,473.00

**PRESUPUESTO GENERAL DEL ESTADO**  
**Ambite: PRESUPUESTO GENERAL DEL ESTADO**  
**CONSOLIDACION POR SECTORIAL INSTITUCION**  
**GASTOS**  
**EN US DOLARES**  
**Ejercicio: 2009**



República del Ecuador

Ministerio de Finanzas  
del Ecuador

Sectorial	Grupo	Presupuesto
05 SECTORIAL ASUNTOS INTERNOS	870000 PASIVO CIRCULANTE	880.148,80
	990000 OTROS PASIVOS	778.158,26
<b>05 SECTORIAL ASUNTOS INTERNOS</b>		<b>1.335.818,783.83</b>
06 SECTORIAL DEFENSA NACIONAL	510000 GASTOS EN PERSONAL	783.053,725.94
	520000 PRESTACIONES DE LA SEGURIDAD SOCIAL	0,00
	530000 BIENES Y SERVICIOS DE CONSUMO	258.354,880.03
	560000 GASTOS FINANCIEROS	2.480.527,81
	570000 OTROS GASTOS CORRIENTES	8.991.335,24
	580000 TRANSFERENCIAS Y DONACIONES CORRIENTES	212.785,34
	590000 PREVISIONES PARA REASIGNACION	0,00
	710000 GASTOS EN PERSONAL PARA INVERSION	2.206.989,35
	730000 BIENES Y SERVICIOS PARA INVERSION	81.805,453,57
	750000 OBRAS PUBLICAS	7.032.836,98
	770000 OTROS GASTOS DE INVERSION	10.583.808,00
	780000 TRANSFERENCIAS Y DONACIONES PARA INVERSION	8.077,534,84
	840000 BIENES DE LARGA DURACION	105.851,224,12
	960000 AMORTIZACION DE LA DEUDA PUBLICA	398.700,00
	970000 PASIVO CIRCULANTE	122.284,02
	990000 OTROS PASIVOS	1.828.323,88
<b>06 SECTORIAL DEFENSA NACIONAL</b>		<b>1.280.839,428.03</b>
07 SECTORIAL ASUNTOS DEL EXTERIOR	510000 GASTOS EN PERSONAL	43.880,827,45
	530000 BIENES Y SERVICIOS DE CONSUMO	24.004,432,91
	560000 GASTOS FINANCIEROS	0,00
	570000 OTROS GASTOS CORRIENTES	2.918.820,58
	580000 TRANSFERENCIAS Y DONACIONES CORRIENTES	4.327,248,21
	710000 GASTOS EN PERSONAL PARA INVERSION	2.214,702,84
	730000 BIENES Y SERVICIOS PARA INVERSION	3.318,747,32
	770000 OTROS GASTOS DE INVERSION	100.000,00
	780000 TRANSFERENCIAS Y DONACIONES PARA INVERSION	0,00
	840000 BIENES DE LARGA DURACION	3.144,257,68
	960000 AMORTIZACION DE LA DEUDA PUBLICA	871,478,58
	990000 OTROS PASIVOS	88.988,52
<b>07 SECTORIAL ASUNTOS DEL EXTERIOR</b>		<b>84.887.180,19</b>
08 SECTORIAL FINANZAS	510000 GASTOS EN PERSONAL	81.512,270,00
	530000 BIENES Y SERVICIOS DE CONSUMO	42.079,042,19
	570000 OTROS GASTOS CORRIENTES	3.085.090,36

**PRESUPUESTO GENERAL DEL ESTADO**  
**Ambito: PRESUPUESTO GENERAL DEL ESTADO**  
**CONSOLIDACION POR SECTORIAL INSTITUCION**  
**GASTOS**  
**EN US DOLARES**  
**Ejercicio: 2009**



República del Ecuador

Ministerio de Finanzas  
del Ecuador

Sectorial	Grupo	Presupuesto
08 SECTORIAL FINANZAS	580000 TRANSFERENCIAS Y DONACIONES CORRIENTES	4,885,505.47
	590000 PREVISIONES PARA REASIGNACION	0.00
	710000 GASTOS EN PERSONAL PARA INVERSION	9,000.00
	730000 BIENES Y SERVICIOS PARA INVERSION	2,451,285.44
	750000 OBRAS PUBLICAS	2,148,077.04
	840000 BIENES DE LARGA DURACION	14,914,427.74
	870000 INVERSIONES FINANCIERAS	9,534,086.04
	990000 OTROS PASIVOS	617,776.53
<b>08 SECTORIAL FINANZAS</b>		<b>181,338,543.81</b>
09 SECTORIAL EDUCACION	510000 GASTOS EN PERSONAL	2,004,410,670.91
	530000 BIENES Y SERVICIOS DE CONSUMO	190,105,270.82
	590000 GASTOS FINANCIEROS	743,261.97
	570000 OTROS GASTOS CORRIENTES	8,550,488.68
	580000 TRANSFERENCIAS Y DONACIONES CORRIENTES	118,218,714.89
	590000 PREVISIONES PARA REASIGNACION	120,871,508.37
	710000 GASTOS EN PERSONAL PARA INVERSION	74,811,268.48
	730000 BIENES Y SERVICIOS PARA INVERSION	136,298,048.75
	750000 OBRAS PUBLICAS	141,523,706.62
	770000 OTROS GASTOS DE INVERSION	163,633.18
	780000 TRANSFERENCIAS Y DONACIONES PARA INVERSION	23,787,878.72
	840000 BIENES DE LARGA DURACION	89,134,086.93
	870000 INVERSIONES FINANCIERAS	8,881,708.13
	880000 TRANSFERENCIAS Y DONACIONES DE CAPITAL	0.00
	890000 AMORTIZACION DE LA DEUDA PUBLICA	2,000,383.60
	970000 PASIVO CIRCULANTE	2,084,490.08
	990000 OTROS PASIVOS	4,807,361.52
<b>09 SECTORIAL EDUCACION</b>		<b>2,932,482,438.65</b>
10 SECTORIAL BIENESTAR SOCIAL	510000 GASTOS EN PERSONAL	50,620,489.73
	520000 PRESTACIONES DE LA SEGURIDAD SOCIAL	0.00
	530000 BIENES Y SERVICIOS DE CONSUMO	36,561,878.19
	590000 GASTOS FINANCIEROS	33,922.79
	570000 OTROS GASTOS CORRIENTES	982,988.94
	580000 TRANSFERENCIAS Y DONACIONES CORRIENTES	514,630,048.79
	590000 PREVISIONES PARA REASIGNACION	0.00
	710000 GASTOS EN PERSONAL PARA INVERSION	80,000.00
	730000 BIENES Y SERVICIOS PARA INVERSION	48,671,218.95

**PRESUPUESTO GENERAL DEL ESTADO**  
**Ambito: PRESUPUESTO GENERAL DEL ESTADO**  
**CONSOLIDACION POR SECTORIAL INSTITUCION**  
**GASTOS**  
**EN US DOLARES**  
**Ejercicio: 2009**



Republica del Ecuador



Ministerio de Finanzas  
del Ecuador

Sectorial	Grupo	Presupuesto
10 SECTORIAL BIENESTAR SOCIAL	750000 OBRAS PUBLICAS	13,243,932.07
	770000 OTROS GASTOS DE INVERSION	0.00
	780000 TRANSFERENCIAS Y DONACIONES PARA INVERSION	117,542,581.38
	840000 BIENES DE LARGA DURACION	2,941,382.42
	870000 INVERSIONES FINANCIERAS	0.00
	880000 TRANSFERENCIAS Y DONACIONES DE CAPITAL	0.00
	980000 AMORTIZACION DE LA DEUDA PUBLICA	5,989.22
	970000 PASIVO CIRCULANTE	0.00
	990000 OTROS PASIVOS	20,784.15
<b>10 SECTORIAL BIENESTAR SOCIAL</b>		<b>785,495,328.63</b>
11 SECTORIAL TRABAJO	510000 GASTOS EN PERSONAL	12,221,924.62
	530000 BIENES Y SERVICIOS DE CONSUMO	6,113,705.86
	570000 OTROS GASTOS CORRIENTES	188,495.88
	580000 TRANSFERENCIAS Y DONACIONES CORRIENTES	120,567.08
	590000 PREVISIONES PARA REASIGNACION	0.00
	710000 GASTOS EN PERSONAL PARA INVERSION	3,489,422.38
	730000 BIENES Y SERVICIOS PARA INVERSION	18,624,513.24
	750000 OBRAS PUBLICAS	52,048.40
	770000 OTROS GASTOS DE INVERSION	187,874.85
	780000 TRANSFERENCIAS Y DONACIONES PARA INVERSION	941,416.61
	840000 BIENES DE LARGA DURACION	2,584,847.74
	870000 INVERSIONES FINANCIERAS	21,900,903.14
	990000 OTROS PASIVOS	7,226.63
<b>11 SECTORIAL TRABAJO</b>		<b>67,410,946.44</b>
12 SECTORIAL SALUD	510000 GASTOS EN PERSONAL	584,518,283.58
	520000 PRESTACIONES DE LA SEGURIDAD SOCIAL	0.00
	530000 BIENES Y SERVICIOS DE CONSUMO	185,288,858.17
	580000 GASTOS FINANCIEROS	0.00
	570000 OTROS GASTOS CORRIENTES	1,513,214.51
	580000 TRANSFERENCIAS Y DONACIONES CORRIENTES	7,862,872.42
	590000 PREVISIONES PARA REASIGNACION	20,225.53
	710000 GASTOS EN PERSONAL PARA INVERSION	7,288,130.47
	730000 BIENES Y SERVICIOS PARA INVERSION	73,225,527.49
	750000 OBRAS PUBLICAS	31,138,042.96
	770000 OTROS GASTOS DE INVERSION	421,056.80
	780000 TRANSFERENCIAS Y DONACIONES PARA INVERSION	6,160,736.93

**PRESUPUESTO GENERAL DEL ESTADO**  
**Ambito: PRESUPUESTO GENERAL DEL ESTADO**  
**CONSOLIDACION POR SECTORIAL INSTITUCION**  
**GASTOS**  
**EN US DOLARES**  
**Ejercicio: 2009**



República del Ecuador

Ministerio de Finanzas  
del Ecuador

Sectorial	Grupo	Presupuesto
12 SECTORIAL SALUD	840000 BIENES DE LARGA DURACION	81,916,628.35
	960000 AMORTIZACION DE LA DEUDA PUBLICA	0.00
	970000 PASIVO CIRCULANTE	80.00
	980000 OTROS PASIVOS	15,162,301.73
<b>12 SECTORIAL SALUD</b>		<b>974,495,916.52</b>
13 SECTORIAL AGROPECUARIO	510000 GASTOS EN PERSONAL	74,985,383.46
	530000 BIENES Y SERVICIOS DE CONSUMO	46,507,244.86
	560000 GASTOS FINANCIEROS	94,374.34
	570000 OTROS GASTOS CORRIENTES	2,236,321.98
	580000 TRANSFERENCIAS Y DONACIONES CORRIENTES	79,731,309.03
	590000 PREVISIONES PARA REASIGNACION	0.00
	710000 GASTOS EN PERSONAL PARA INVERSION	18,273,165.59
	730000 BIENES Y SERVICIOS PARA INVERSION	51,822,563.73
	750000 OBRAS PUBLICAS	238,530,052.95
	770000 OTROS GASTOS DE INVERSION	123,522.41
	780000 TRANSFERENCIAS Y DONACIONES PARA INVERSION	10,667,682.56
	840000 BIENES DE LARGA DURACION	22,706,671.41
	870000 INVERSIONES FINANCIERAS	64,170.00
	880000 TRANSFERENCIAS Y DONACIONES DE CAPITAL	0.00
	960000 AMORTIZACION DE LA DEUDA PUBLICA	586,242.55
	970000 PASIVO CIRCULANTE	0.00
	980000 OTROS PASIVOS	1,101,699.04
<b>13 SECTORIAL AGROPECUARIO</b>		<b>547,436,693.91</b>
14 SECTORIAL RECURSOS NATURALES	510000 GASTOS EN PERSONAL	22,391,603.42
	530000 BIENES Y SERVICIOS DE CONSUMO	2,598,826,349.83
	570000 OTROS GASTOS CORRIENTES	738,396.59
	580000 TRANSFERENCIAS Y DONACIONES CORRIENTES	4,178,759.97
	590000 PREVISIONES PARA REASIGNACION	3,507.74
	710000 GASTOS EN PERSONAL PARA INVERSION	1,171,143.51
	730000 BIENES Y SERVICIOS PARA INVERSION	13,307,969.64
	750000 OBRAS PUBLICAS	6,850,073.97
	770000 OTROS GASTOS DE INVERSION	35,844.65
	780000 TRANSFERENCIAS Y DONACIONES PARA INVERSION	43,482,338.18
	840000 BIENES DE LARGA DURACION	8,618,111.79
	880000 OTROS PASIVOS	114,887.26
<b>14 SECTORIAL RECURSOS NATURALES</b>		<b>2,699,718,376.95</b>

**PRESUPUESTO GENERAL DEL ESTADO**  
**Ambito: PRESUPUESTO GENERAL DEL ESTADO**  
**CONSOLIDACION POR SECTORIAL INSTITUCION**  
**GASTOS**  
**EN US DOLARES**  
**Ejercicio: 2009**



República del Ecuador

Ministerio de Finanzas  
del Ecuador

Sectorial	Grupo	Presupuesto
15 COMERCIO EXTERIOR, INDUSTRIALIZACION, PESCA Y COMPETITIVIDAD	510000 GASTOS EN PERSONAL	10,372,241.40
	530000 BIENES Y SERVICIOS DE CONSUMO	5,287,719.75
	570000 OTROS GASTOS CORRIENTES	529,066.83
	580000 TRANSFERENCIAS Y DONACIONES CORRIENTES	11,708,528.32
	590000 PREVISIONES PARA REASIGNACION	0.00
	710000 GASTOS EN PERSONAL PARA INVERSION	283,939.97
	730000 BIENES Y SERVICIOS PARA INVERSION	19,244,377.98
	750000 OBRAS PUBLICAS	65,000.00
	770000 OTROS GASTOS DE INVERSION	0.00
	780000 TRANSFERENCIAS Y DONACIONES PARA INVERSION	17,165,851.82
	840000 BIENES DE LARGA DURACION	1,444,156.76
990000 OTROS PASIVOS	7,600.00	
<b>15 COMERCIO EXTERIOR, INDUSTRIALIZACION, PESCA Y COMPETITIVIDAD</b>		<b>66,108,482.83</b>
16 SECTORIAL TURISMO	510000 GASTOS EN PERSONAL	3,107,430.49
	530000 BIENES Y SERVICIOS DE CONSUMO	983,084.92
	570000 OTROS GASTOS CORRIENTES	59,839.93
	580000 TRANSFERENCIAS Y DONACIONES CORRIENTES	152,257.57
	710000 GASTOS EN PERSONAL PARA INVERSION	1,238,256.25
	730000 BIENES Y SERVICIOS PARA INVERSION	7,436,396.89
	750000 OBRAS PUBLICAS	1,285,061.05
	770000 OTROS GASTOS DE INVERSION	0.00
	780000 TRANSFERENCIAS Y DONACIONES PARA INVERSION	3,190,661.82
	840000 BIENES DE LARGA DURACION	518,911.47
	990000 OTROS PASIVOS	1,981.09
<b>16 SECTORIAL TURISMO</b>		<b>17,963,961.28</b>
17 SECTORIAL COMUNICACIONES	510000 GASTOS EN PERSONAL	75,822,111.88
	530000 BIENES Y SERVICIOS DE CONSUMO	27,384,861.25
	560000 GASTOS FINANCIEROS	140,000.00
	570000 OTROS GASTOS CORRIENTES	3,372,212.56
	580000 TRANSFERENCIAS Y DONACIONES CORRIENTES	1,438,014.57
	710000 GASTOS EN PERSONAL PARA INVERSION	11,167,580.83
	730000 BIENES Y SERVICIOS PARA INVERSION	104,897,132.46
	750000 OBRAS PUBLICAS	1,112,768,577.06
770000 OTROS GASTOS DE INVERSION	20,540.00	



**PRESUPUESTO GENERAL DEL ESTADO**  
**Ambito: PRESUPUESTO GENERAL DEL ESTADO**  
**CONSOLIDACION POR SECTORIAL INSTITUCION**  
**GASTOS**  
**EN US DOLARES**  
**Ejercicio: 2009**



República del Ecuador

Ministerio de Finanzas  
del Ecuador

Sectorial	Grupo	Presupuesto
17 SECTORIAL COMUNICACIONES	780000 TRANSFERENCIAS Y DONACIONES PARA INVERSION	23,888,815.05
	840000 BIENES DE LARGA DURACION	41,096,136.57
	870000 INVERSIONES FINANCIERAS	1,000.00
	960000 AMORTIZACION DE LA DEUDA PUBLICA	38,000.00
	990000 OTROS PASIVOS	1,129,309.60
<b>17 SECTORIAL COMUNICACIONES</b>		<b>1,482,943,271.63</b>
18 SECTORIAL DESARROLLO URBANO Y VIVIENDA	510000 GASTOS EN PERSONAL	10,973,302.20
	530000 BIENES Y SERVICIOS DE CONSUMO	1,744,812.51
	570000 OTROS GASTOS CORRIENTES	288,884.00
	580000 TRANSFERENCIAS Y DONACIONES CORRIENTES	0.00
	710000 GASTOS EN PERSONAL PARA INVERSION	2,540,923.57
	730000 BIENES Y SERVICIOS PARA INVERSION	24,875,860.05
	750000 OBRAS PUBLICAS	33,890,376.51
	770000 OTROS GASTOS DE INVERSION	0.00
	780000 TRANSFERENCIAS Y DONACIONES PARA INVERSION	125,474,902.53
	840000 BIENES DE LARGA DURACION	1,178,714.27
	990000 OTROS PASIVOS	46,223.48
<b>18 SECTORIAL DESARROLLO URBANO Y VIVIENDA</b>		<b>200,991,598.12</b>
19 OTROS ORGANISMOS DEL ESTADO	510000 GASTOS EN PERSONAL	280,057,374.94
	530000 BIENES Y SERVICIOS DE CONSUMO	190,021,572.40
	560000 GASTOS FINANCIEROS	10,857.82
	570000 OTROS GASTOS CORRIENTES	21,967,932.01
	580000 TRANSFERENCIAS Y DONACIONES CORRIENTES	469,295,259.75
	590000 PREVISIONES PARA REASIGNACION	184,333.36
	710000 GASTOS EN PERSONAL PARA INVERSION	0.00
	730000 BIENES Y SERVICIOS PARA INVERSION	1,222,524.28
	750000 OBRAS PUBLICAS	4,005,035.00
	780000 TRANSFERENCIAS Y DONACIONES PARA INVERSION	173,076,057.56
	840000 BIENES DE LARGA DURACION	40,040,087.88
	870000 INVERSIONES FINANCIERAS	11,409,854.87
	880000 TRANSFERENCIAS Y DONACIONES DE CAPITAL	188,528,379.51
	960000 AMORTIZACION DE LA DEUDA PUBLICA	183,560.59
	970000 PASIVO CIRCULANTE	10,000.00
	990000 OTROS PASIVOS	471,310.37

**PRESUPUESTO GENERAL DEL ESTADO**  
**Ambito: PRESUPUESTO GENERAL DEL ESTADO**  
**CONSOLIDACION POR SECTORIAL INSTITUCION**  
**GASTOS**  
**EN US DOLARES**  
**Ejercicio: 2009**




República del Ecuador



Ministerio de Finanzas  
del Ecuador

Sectorial	Grupo	Presupuesto
19 OTROS ORGANISMOS DEL ESTADO		1,380,454,159.15
		19,167,809,881.89





Ministerio de Finanzas  
del Ecuador



# PRESUPUESTO GENERAL DEL ESTADO



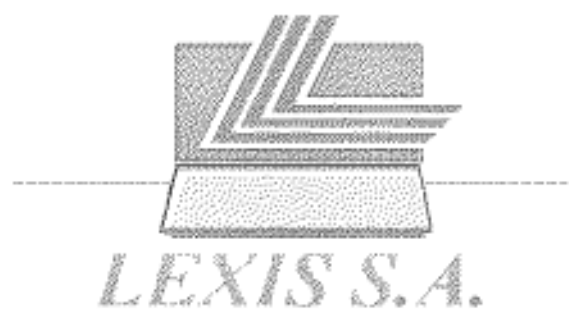
*LEXIS S.A.*

CUADRO 1.7

POR FUNCIONAL

Subsecretaría de Presupuestos





**PRESUPUESTO GENERAL DEL ESTADO**  
**Ambito: PRESUPUESTO GENERAL DEL ESTADO**  
**CONSOLIDADO POR FUNCIONAL**  
**GASTOS(US. DOLARES)**  
**Ejercicio: 2009**

Finalidad	Grupo	Funcion	Presupuesto
A00 SERVICIOS PUBLICOS GENERALES	A10 FUNCIONES EJECUTIVA, LEGISLATIVA Y GOBIERNOS SECCIONALES; ASUNTOS FINANCIEROS, FISCALES Y EXTERNOS	A11 FUNCION EJECUTIVA	47,570,948.06
		A12 FUNCION LEGISLATIVA	45,782,581.51
		A14 ASUNTOS FISCALES Y FINANCIEROS	5,427,851,691.72
		A15 ASUNTOS DEL EXTERIOR	83,827,245.89
			<b>5,605,842,475.18</b>
	A20 AYUDA ECONOMICA AL EXTERIOR	A21 AYUDA ECONOMICA A OTROS PAISES	57,818.00
	A20 AYUDA ECONOMICA AL EXTERIOR		57,818.00
	A30 SERVICIOS GENERALES	A31 SERVICIOS GENERALES DE PERSONAL	3,018,837.03
		A32 PLANIFICACION NACIONAL	12,248,897.26
		A33 SERVICIOS GENERALES DE ESTADISTICA Y CENSOS	23,307,996.36
		A34 BIBLIOTECA, DOCUMENTACION Y ARCHIVO	870,987.75
		A35 REGISTRO E IDENTIFICACION POBLACIONAL	44,193,271.30
		A36 REGISTRO OFICIAL	1,580,827.12
		A37 DERECHOS DEL MAR	418,504.06
		A38 OTROS SERVICIOS GENERALES	4,983,740.92
	A30 SERVICIOS GENERALES		<b>90,422,861.80</b>
	A50 TRANSACCIONES DE LA DEUDA PUBLICA	A51 TRANSACCIONES DE LA DEUDA EXTERNA	1,524,827,164.58
		A52 TRANSACCIONES DE LA DEUDA INTERNA	478,052,980.84
	A50 TRANSACCIONES DE LA DEUDA PUBLICA		<b>2,000,880,145.23</b>
	A80 TRANSFERENCIAS GENERALES ENTRE DIFERENTES NIVELES DE GOBIERNO	A81 TRANSFERENCIAS GENERALES ENTRE DIFERENTES NIVELES DE GOBIERNO	441,118,170.42
	A80 TRANSFERENCIAS GENERALES ENTRE DIFERENTES NIVELES DE GOBIERNO		<b>441,118,170.42</b>
	A80 OTROS SERVICIOS PUBLICOS GENERALES	A81 SUPERVISION Y CONTROL	75,417,566.08
		A82 CONTROL DE BIENES Y SERVICIOS PUBLICOS	850,942.25
		A83 GARANTIAS CONSTITUCIONALES	7,545,882.07
		A84 DEFENSORIA CIUDADANA	8,886,453.13
		A85 DERECHO AL SUFRAGIO	168,245,465.84
		A86 PROCURADURIA GENERAL	48,885,280.91
		A87 FISCALIA GENERAL	87,010,519.58
		A88 CONTROL DE LA CORRUPCION	7,709,922.16
		A89 OTROS SERVICIOS PUBLICOS GENERALES	48,178,026.48
	A90 OTROS SERVICIOS PUBLICOS GENERALES		<b>427,888,148.38</b>
<b>A00 SERVICIOS PUBLICOS GENERALES</b>			<b>8,586,208,418.83</b>
B00 DEFENSA	B10 DEFENSA NACIONAL	B11 DEFENSA MILITAR	2,150,755.38
	B10 DEFENSA NACIONAL		<b>2,150,755.38</b>
	B20 DEFENSA CIVIL	B21 DEFENSA CIVIL	8,950,188.28
	B20 DEFENSA CIVIL		<b>8,950,188.28</b>
	B80 INVESTIGACION Y DESARROLLO DE LA DEFENSA	B81 INVESTIGACION Y DESARROLLO DE LA DEFENSA	7,285,113.19
	B80 INVESTIGACION Y DESARROLLO DE LA DEFENSA		<b>7,285,113.19</b>

**PRESUPUESTO GENERAL DEL ESTADO**  
**Ambito: PRESUPUESTO GENERAL DEL ESTADO**  
**CONSOLIDADO POR FUNCIONAL**  
**GASTOS(US. DOLARES)**  
**Ejercicio: 2009**

Finalidad	Grupo	Funcion	Presupuesto	
800 DEFENSA	890 OTROS SERVICIOS DE DEFENSA	881 ADMINISTRACION, GESTION Y APOYO PARA LA DEFENSA	1,104,586,879.11	
		887 SERVICIOS VARIOS RELACIONADOS CON LA DEFENSA	9,332,062.46	
	<b>890 OTROS SERVICIOS DE DEFENSA</b>		<b>1,113,928,940.57</b>	
<b>800 DEFENSA</b>			<b>1,132,314,877.42</b>	
C00 ORDEN PUBLICO Y SEGURIDAD	C10 SERVICIOS DE POLICIA	C11 SERVICIOS DE POLICIA	989,914,639.74	
	<b>C10 SERVICIOS DE POLICIA</b>		<b>989,914,639.74</b>	
	C20 SERVICIOS DE PROTECCION CONTRA INCENDIOS	C21 DEFENSA CONTRA INCENDIOS	27,016,319.55	
	<b>C20 SERVICIOS DE PROTECCION CONTRA INCENDIOS</b>		<b>27,016,319.55</b>	
	C30 SERVICIOS DE JUSTICIA	C31 FUNCION JUDICIAL	197,304,828.99	
		C32 JUSTICIA DE MENORES	1,118,163.71	
		C33 JUSTICIA POLICIAL	12,631,153.63	
		C34 JUSTICIA MILITAR	738,708.15	
	<b>C30 SERVICIOS DE JUSTICIA</b>		<b>211,792,854.48</b>	
	C40 SERVICIOS DE REHABILITACION SOCIAL	C41 CENTROS DE REHABILITACION SOCIAL	52,388,416.36	
	<b>C40 SERVICIOS DE REHABILITACION SOCIAL</b>		<b>52,388,416.36</b>	
C90 OTROS SERVICIOS DE ORDEN PUBLICO Y SEGURIDAD	C91 ADMINISTRACION, GESTION Y APOYO DEL ORDEN PUBLICO Y SEGURIDAD		163,083,509.80	
		C92 OTROS SERVICIOS PARA EL ORDEN Y SEGURIDAD PUBLICA	2,085,029.19	
<b>C90 OTROS SERVICIOS DE ORDEN PUBLICO Y SEGURIDAD</b>		<b>165,178,539.09</b>		
<b>C00 ORDEN PUBLICO Y SEGURIDAD</b>			<b>1,426,279,769.22</b>	
D00 ASUNTOS ECONOMICOS	D10 ASUNTOS ECONOMICOS GENERALES, COMERCIALES Y DEL TRABAJO	D11 ASUNTOS ECONOMICOS Y COMERCIALES GENERALES	3,073,833.01	
		D12 SERVICIOS DE PROTECCION DEL CONSUMIDOR	256,073.41	
		D14 SERVICIOS METEOROLOGICOS E HIDROLOGICOS	3,343,725.84	
		D15 ADMINISTRACION DE PESOS Y MEDIDAS	1,121,822.72	
		D16 ASUNTOS GENERALES DEL TRABAJO	10,230,629.39	
		D17 FOMENTO Y PROMOCION DEL EMPLEO	26,684,418.77	
		D18 FOMENTO DE LA COMPETITIVIDAD	5,824,721.74	
		<b>D10 ASUNTOS ECONOMICOS GENERALES, COMERCIALES Y DEL TRABAJO</b>		<b>80,345,224.85</b>
	D20 AGRICULTURA, SILVICULTURA, CAZA Y PESCA	D21 SERVICIOS DE AGRICULTURA Y PECUARIOS		208,503,190.78
			D22 SERVICIOS FORESTALES Y DE REFORESTACION	26,128,442.45
			D23 CAZA Y PESCA	12,586,891.83
			D24 RIEGO, DRENAJE Y CONTROL DE INUNDACIONES	230,647,852.40
	<b>D20 AGRICULTURA, SILVICULTURA, CAZA Y PESCA</b>		<b>477,876,377.56</b>	
	D30 COMBUSTIBLES Y ENERGIA	D32 PETROLEO Y GAS NATURAL		16,594,836.84
D33 ENERGIA NUCLEAR			350,000.00	
D35 ELECTRICIDAD			244,330,463.61	
D36 ENERGIA ALTERNATIVA			9,825,141.28	

**PRESUPUESTO GENERAL DEL ESTADO**  
**Ambito: PRESUPUESTO GENERAL DEL ESTADO**  
**CONSOLIDADO POR FUNCIONAL**  
**GASTOS(US. DOLARES)**  
**Ejercicio: 2009**

Finalidad	Grupo	Funcion	Presupuesto
	<b>D30 COMBUSTIBLES Y ENERGIA</b>		<b>270,210,541.83</b>
	<b>D40 MINERIA, MANUFACTURA Y CONSTRUCCION</b>	<b>D41 MINERIA</b>	<b>3,792,888.42</b>
		D42 MANUFACTURA	8,210,502.32
		D43 ADMINISTRACION DE ASUNTOS DE LA CONSTRUCCION	8,223,482.86
		D44 PEQUEÑA INDUSTRIA Y ARTESANIA	30,011,981.29
		D45 CONTROL DE LA CALIDAD	2,288,948.20
	<b>D40 MINERIA, MANUFACTURA Y CONSTRUCCION</b>		<b>48,528,614.89</b>
	<b>D50 TRANSPORTE</b>	<b>D51 VIAL</b>	<b>1,185,816,314.88</b>
		D52 MARITIMO Y FLUVIAL	78,648,114.47
		D54 AEREO	68,957,895.93
	<b>D50 TRANSPORTE</b>		<b>1,331,522,325.38</b>
	<b>D60 COMUNICACIONES</b>	<b>D61 SERVICIOS POSTALES</b>	<b>1,714,214.18</b>
		D63 SERVICIOS DE COMUNICACION INALAMBICA Y POR SATELITE	20,197,488.87
	<b>D60 COMUNICACIONES</b>		<b>21,911,884.03</b>
	<b>D70 OTRAS INDUSTRIAS Y SERVICIOS</b>	<b>D71 DISTRIBUCION, COMERCIALIZACION Y ALMACENAMIENTO</b>	<b>6,028,411.82</b>
		D73 TURISMO	18,242,638.38
		D74 PROYECTOS DE DESARROLLO ECONOMICO DE PROPOSITO MULTIPLE	152,180,433.78
	<b>D70 OTRAS INDUSTRIAS Y SERVICIOS</b>		<b>178,451,484.08</b>
	<b>D80 INVESTIGACION Y DESARROLLO DE ASUNTOS ECONOMICOS</b>	<b>D82 INVESTIGACION Y DESARROLLO DE LA AGRICULTURA, SILVICULTURA, CAZA Y PESCA</b>	<b>5,831,028.89</b>
		D83 INVESTIGACION Y DESARROLLO DE COMBUSTIBLES Y ENERGIA	74,400.83
		D88 INVESTIGACION Y DESARROLLO DE LAS COMUNICACIONES	587,328.11
	<b>D80 INVESTIGACION Y DESARROLLO DE ASUNTOS ECONOMICOS</b>		<b>6,292,758.83</b>
	<b>D90 OTROS ASUNTOS ECONOMICOS</b>	<b>D91 ADMINISTRACION, GESTION Y APOYO DE ASUNTOS ECONOMICOS</b>	<b>228,196,377.26</b>
		D92 INTEGRACION Y DESARROLLO FRONTERIZO	5,000.00
		D93 DESARROLLO RURAL	7,443,391.88
		D94 MANEJO DE RECURSOS HIDRICOS	12,098,387.57
		D95 COLONIZACION Y REFORMA AGRARIA	485,140.71
		D96 LEGALIZACION Y REGULARIZACION DE LA TIERRA	5,479,905.02
		D98 ASUNTOS ECONOMICOS NO ESPECIFICADOS	17,057,813.88
	<b>D90 OTROS ASUNTOS ECONOMICOS</b>		<b>288,774,896.20</b>
<b>D80 ASUNTOS ECONOMICOS</b>			<b>2,881,913,187.63</b>
<b>E00 PROTECCION AMBIENTAL Y DE LA BIODIVERSIDAD</b>	<b>E10 PROTECCION AMBIENTAL</b>	<b>E11 PROTECCION AMBIENTAL</b>	<b>14,598,345.72</b>
	<b>E10 PROTECCION AMBIENTAL</b>		<b>14,598,345.72</b>
	<b>E20 MANEJO DE DESECHOS</b>	<b>E22 TRATAMIENTO DE DESECHOS</b>	<b>1,240,978.80</b>
	<b>E20 MANEJO DE DESECHOS</b>		<b>1,240,978.80</b>
	<b>E30 MANEJO DE AGUAS RESIDUALES</b>	<b>E31 ALCANTARILLADO</b>	<b>4,858,176.98</b>
	<b>E30 MANEJO DE AGUAS RESIDUALES</b>		<b>4,858,176.98</b>
	<b>E50 PROTECCION DE LA BIODIVERSIDAD Y EL PAISAJE</b>	<b>E51 PROTECCION DE LA FAUNA Y FLORA</b>	<b>16,486,858.47</b>
		E52 PROTECCION DE HABITATS	8,545,014.81
		E53 PROTECCION DE PAISAJES	1,083,487.84

**PRESUPUESTO GENERAL DEL ESTADO**  
**Ambito: PRESUPUESTO GENERAL DEL ESTADO**  
**CONSOLIDADO POR FUNCIONAL**  
**GASTOS(US. DOLARES)**  
**Ejercicio: 2009**

Finalidad	Grupo	Funcion	Presupuesto
	<b>E50 PROTECCION DE LA BIODIVERSIDAD Y EL PAISAJE</b>		<b>27.695.359.12</b>
	E80 INVESTIGACION Y DESARROLLO DE LA PROTECCION AMBIENTAL	E81 INVESTIGACION Y DESARROLLO DE LA PROTECCION AMBIENTAL	29.036.134.02
	<b>E80 INVESTIGACION Y DESARROLLO DE LA PROTECCION AMBIENTAL</b>		<b>29.036.134.02</b>
	E90 PROTECCION AMBIENTAL NO ESPECIFICADA	E81 ADMINISTRACION, GESTION Y APOYO DE LA PROTECCION AMBIENTAL	19.095.753.93
		E92 MANEJO AMBIENTAL	4.841.784.04
		E99 PROTECCION AMBIENTAL NO ESPECIFICADA	151.775.99
	<b>E90 PROTECCION AMBIENTAL NO ESPECIFICADA</b>		<b>24.048.313.96</b>
<b>E00 PROTECCION AMBIENTAL Y DE LA BIODIVERSIDAD</b>			<b>188.878.288.43</b>
<b>F00 VIVIENDA Y SERVICIOS COMUNITARIOS</b>	<b>F10 URBANIZACION</b>	<b>F12 DESARROLLO Y PROMOCION DE LA VIVIENDA</b>	<b>129.000.887.66</b>
		F13 REGENERACION URBANA	7.934.917.49
	<b>F10 URBANIZACION</b>		<b>136.938.785.06</b>
	F20 DESARROLLO COMUNITARIO	F21 PLANIFICACION Y DESARROLLO DE SERVICIOS COMUNITARIOS	8.852.415.28
		F22 DOTACION DE SERVICIOS COMUNITARIOS	3.173.10
	<b>F20 DESARROLLO COMUNITARIO</b>		<b>8.855.588.38</b>
	F30 ABASTECIMIENTO DE AGUA POTABLE	F31 SERVICIOS DE ABASTECIMIENTO DE AGUA POTABLE	52.270.387.00
	<b>F30 ABASTECIMIENTO DE AGUA POTABLE</b>		<b>52.270.387.00</b>
	F90 OTROS SERVICIOS DE LA VIVIENDA Y SERVICIOS COMUNITARIOS	F81 ADMINISTRACION, GESTION Y APOYO DE LA VIVIENDA Y SERVICIOS COMUNITARIOS	8.965.217.56
	<b>F90 OTROS SERVICIOS DE LA VIVIENDA Y SERVICIOS COMUNITARIOS</b>		<b>8.965.217.56</b>
<b>F00 VIVIENDA Y SERVICIOS COMUNITARIOS</b>			<b>206.829.977.80</b>
<b>G00 SALUD</b>	<b>G10 PROVISION DE PRODUCTOS, INSTRUMENTOS Y EQUIPOS MEDICOS</b>	<b>G11 PRODUCTOS FARMACEUTICOS</b>	<b>262.096.074.43</b>
		G12 PRODUCTOS E INSUMOS MEDICOS	1.875.736.86
	<b>G10 PROVISION DE PRODUCTOS, INSTRUMENTOS Y EQUIPOS MEDICOS</b>		<b>263.971.811.09</b>
	G20 SERVICIOS DE CONSULTA EXTERNA	G21 SERVICIOS MEDICOS GENERALES	16.482.128.16
		G22 SERVICIOS MEDICOS ESPECIALIZADOS	51.827.268.97
	<b>G20 SERVICIOS DE CONSULTA EXTERNA</b>		<b>68.309.397.13</b>
	G30 SERVICIOS HOSPITALARIOS	G31 SERVICIOS HOSPITALARIOS GENERALES	70.828.911.04
		G33 SERVICIOS MEDICOS Y DE MATERNIDAD	28.938.530.11
	<b>G30 SERVICIOS HOSPITALARIOS</b>		<b>99.889.441.15</b>
	G40 SERVICIOS DE SALUD PUBLICA	G41 PROVISION DE SERVICIOS DE SALUD PUBLICA	167.484.983.48
	<b>G40 SERVICIOS DE SALUD PUBLICA</b>		<b>167.484.983.48</b>
	G80 INVESTIGACION Y DESARROLLO DE LA SALUD	G81 INVESTIGACION Y DESARROLLO DE LA SALUD	13.468.798.68
	<b>G80 INVESTIGACION Y DESARROLLO DE LA SALUD</b>		<b>13.468.798.68</b>
	G90 OTROS SERVICIOS DE LA SALUD	G91 ADMINISTRACION, GESTION Y APOYO A LA SALUD	442.248.141.96
		G98 OTROS SERVICIOS DE LA SALUD	5.534.142.45
	<b>G90 OTROS SERVICIOS DE LA SALUD</b>		<b>447.782.284.41</b>
<b>G00 SALUD</b>			<b>1.098.887.715.92</b>



**PRESUPUESTO GENERAL DEL ESTADO**  
**Ambito: PRESUPUESTO GENERAL DEL ESTADO**  
**CONSOLIDADO POR FUNCIONAL**  
**GASTOS(US. DOLARES)**  
**Ejercicio: 2009**

Finalidad	Grupo	Funcion	Presupuesto	
H00 RECREACION, CULTURA Y RELIGION	H10 ASUNTOS DEPORTIVOS Y DE RECREACION	H12 DEPORTE	99,344,498.12	
	<b>H10 ASUNTOS DEPORTIVOS Y DE RECREACION</b>		<b>99,344,498.12</b>	
	H20 CULTURA	H21 FOMENTO Y DIFUSION CULTURAL		23,014,403.76
		H22 PRESERVACION DEL PATRIMONIO CULTURAL		43,938,894.48
		H23 SERVICIOS DE MUSEOS		757,303.13
		H24 FOMENTO Y DIFUSION DE ACTIVIDADES ARTISTICAS		9,489,621.33
		H29 OTROS SERVICIOS CULTURALES		22,561,258.92
	<b>H20 CULTURA</b>		<b>99,741,511.63</b>	
	H30 SERVICIOS EDITORIALES, DE RADIO Y TELEVISION	H31 EDICION DE LIBROS Y PUBLICACIONES		484,500.00
		H32 SERVICIOS DE RADIO Y TELEVISION		40,873,354.82
	<b>H30 SERVICIOS EDITORIALES, DE RADIO Y TELEVISION</b>		<b>41,337,854.82</b>	
	H40 ASUNTOS RELIGIOSOS Y OTROS SERVICIOS COMUNITARIOS	H41 ASUNTOS RELIGIOSOS Y OTROS SERVICIOS COMUNITARIOS		24,789,587.47
		<b>H40 ASUNTOS RELIGIOSOS Y OTROS SERVICIOS COMUNITARIOS</b>		<b>24,789,587.47</b>
<b>H00 RECREACION, CULTURA Y RELIGION</b>			<b>265,223,452.04</b>	
I00 EDUCACION	I10 EDUCACION PREPRIMARIA Y PRIMARIA	I11 EDUCACION PREBASICA	1,894,542.84	
		I12 EDUCACION PRIMARIA	603,894,966.71	
		I13 EDUCACION BASICA	10,722,123.57	
	<b>I10 EDUCACION PREPRIMARIA Y PRIMARIA</b>		<b>616,511,633.12</b>	
	I20 EDUCACION MEDIA	I21 EDUCACION MEDIA	454,582,250.94	
		<b>I20 EDUCACION MEDIA</b>	<b>454,582,250.94</b>	
	I30 EDUCACION POSTMEDIA	I31 EDUCACION TECNICA	212,590,547.56	
		<b>I30 EDUCACION POSTMEDIA</b>	<b>212,590,547.56</b>	
	I40 EDUCACION SUPERIOR	I41 EDUCACION SUPERIOR DE TERCER NIVEL	815,247,474.94	
		I42 EDUCACION SUPERIOR DE CUARTO NIVEL	38,780,820.01	
	<b>I40 EDUCACION SUPERIOR</b>		<b>854,037,894.95</b>	
	I50 EDUCACION NO DEFINIDA POR NIVELES	I51 EDUCACION NO DEFINIDA POR NIVELES	55,977,854.57	
		<b>I50 EDUCACION NO DEFINIDA POR NIVELES</b>	<b>55,977,854.57</b>	
	I60 SERVICIOS COMPLEMENTARIOS CON LA EDUCACION	I61 SERVICIOS COMPLEMENTARIOS RELACIONADOS CON LA EDUCACION	6,620,389.00	
		<b>I60 SERVICIOS COMPLEMENTARIOS CON LA EDUCACION</b>	<b>6,620,389.00</b>	
	I90 OTROS SERVICIOS DE LA EDUCACION	I91 ADMINISTRACION, GESTION Y APOYO DE LA EDUCACION	428,854,235.86	
		I92 OTROS SERVICIOS DE LA EDUCACION	78,926,876.85	
<b>I90 OTROS SERVICIOS DE LA EDUCACION</b>		<b>505,781,212.81</b>		
<b>I00 EDUCACION</b>		<b>2,706,113,952.95</b>		
J00 PROTECCION SOCIAL	J10 PROTECCION SOCIAL POR ENFERMEDAD E INCAPACIDAD	J12 PROTECCION SOCIAL POR INCAPACIDAD	254,218.55	
		<b>J10 PROTECCION SOCIAL POR ENFERMEDAD E INCAPACIDAD</b>	<b>254,218.55</b>	
	J20 PROTECCION SOCIAL A LA TERCERA EDAD	J22 SERVICIOS DE ATENCION GERONTOLÓGICA	3,832,429.81	
	<b>J20 PROTECCION SOCIAL A LA TERCERA EDAD</b>		<b>3,832,429.81</b>	

**PRESUPUESTO GENERAL DEL ESTADO**  
**Ámbito: PRESUPUESTO GENERAL DEL ESTADO**  
**CONSOLIDADO POR FUNCIONAL**  
**GASTOS(US. DOLARES)**  
**Ejercicio: 2009**

Finalidad	Grupo	Función	Presupuesto	
J00 PROTECCIÓN SOCIAL	J40 PROTECCION SOCIAL A LA FAMILIA, MUJERES Y NIÑOS	J41 PROTECCION A FAMILIAS CON HIJOS A CARGO	11,205,893.94	
		J42 PROTECCION A MUJERES EN DESAMPARO	3,507.75	
		J43 PROTECCION DE LA NIÑEZ	157,057,428.23	
		<b>J40 PROTECCION SOCIAL A LA FAMILIA, MUJERES Y NIÑOS</b>		<b>188,266,929.92</b>
	J80 PROTECCION SOCIAL PARA VIVIENDA	J61 PRESTACIONES PARA VIVIENDA SOCIAL	0.00	
		<b>J60 PROTECCION SOCIAL PARA VIVIENDA</b>		<b>0.00</b>
	J70 PROTECCION DE LA EXCLUSION SOCIAL	J71 IGUALDAD DE OPORTUNIDADES (GENERO)	2,270,612.88	
		J72 PROTECCION DE MINUSVALIDOS Y DISCAPACITADOS	8,034,710.02	
		J75 PROTECCION SOCIAL A GRUPOS ETNICOS	2,668,150.75	
		J77 OTROS SERVICIOS DE PROTECCION DE LA EXCLUSION SOCIAL	343,638.85	
		<b>J70 PROTECCION DE LA EXCLUSION SOCIAL</b>		<b>11,317,112.31</b>
	J80 INVESTIGACIÓN Y DESARROLLO DE LA PROTECCION SOCIAL	J81 INVESTIGACIÓN Y DESARROLLO DE LA PROTECCION SOCIAL	8,957,446.43	
		<b>J80 INVESTIGACIÓN Y DESARROLLO DE LA PROTECCION SOCIAL</b>		<b>8,957,446.43</b>
	J90 OTROS SERVICIOS DE PROTECCION SOCIAL	J91 ADMINISTRACION, GESTION Y APOYO DE LA PROTECCION SOCIAL	29,130,233.71	
		J92 PRESTACIONES DE PROTECCION A VICTIMAS DE DESASTRES NATURALES	258,180.83	
		J93 SERVICIOS DE APOYO A LA JUVENTUD	434,650.65	
		J94 PROMOCION Y ORGANIZACION SOCIAL	7,000,773.89	
		J95 PROTECCION SOCIAL A PERSONAS EN EXTREMA POBREZA	382,235.38	
		J96 PROMOCION DEL DESARROLLO HUMANO	749,971,419.81	
		J99 OTROS SERVICIOS DE PROTECCION SOCIAL	62,389,534.49	
		<b>J90 OTROS SERVICIOS DE PROTECCION SOCIAL</b>		<b>849,545,624.37</b>
	<b>J00 PROTECCION SOCIAL</b>		<b>1,042,173,181.39</b>	
			<b>18,187,809,891.88</b>	



**Ministerio de Finanzas  
del Ecuador**



# **PRESUPUESTO GENERAL DEL ESTADO**

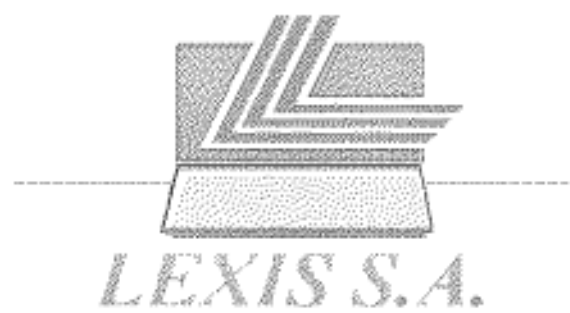


**LEXIS S.A.  
CUADRO 1.8**

**POR SECTORIAL –  
INSTITUCIÓN - FUENTES DE  
FINANCIAMIENTO**

**Subsecretaría de Presupuestos**





**PRESUPUESTO GENERAL DEL ESTADO**  
**Ambito: PRESUPUESTO GENERAL DEL ESTADO**  
**CONSOLIDADO POR SECTORIAL INSTITUCION FUENTE DE FINANCIAMIENTO**  
**INGRESOS(US. DOLARES)**  
**Ejercicio: 2009**



República del Ecuador

Ministerio de Finanzas  
del Ecuador

		Fuentes de Financiamiento					Total
		000 RECURSOS FISCALES	200 RECURSOS DE CRÉDITOS EXTERNOS	300 RECURSOS DE CRÉDITOS INTERNOS	700 ASISTENCIA TECNICA Y DONACIONES	900 OTROS FONDOS	
00 GOBIERNO CENTRAL	996 INGRESOS Y TRANSFERENCIAS	10,710,191,635.98	0.00	0.00	0.00	0.00	10,710,191,635.98
	997 DEUDA PUBLICA	0.00	1,653,284,116.82	716,458,390.33	0.00	0.00	2,369,742,506.15
	Subtotal:	10,710,191,635.98	1,653,284,116.82	716,458,390.33	0.00	0.00	13,079,934,145.13
02 SECTORIAL JURISDICCIONAL	010 CORTE SUPREMA DE JUSTICIA, TRIBUNALES Y JUZGADOS	14,898,657.23	0.00	0.00	0.00	0.00	14,898,657.23
	Subtotal:	14,898,657.23					14,898,657.23
03 SECTORIAL ADMINISTRATIVO	020 PRESIDENCIA Y SECRETARIA GENERAL DE LA ADMINISTRACION PUBLICA	3,383,285.20	0.00	0.00	2,821,790.89	284,670.09	6,489,746.18
	021 VICEPRESIDENCIA DE LA REPUBLICA	6,000.00	0.00	0.00	0.00	480,806.94	486,806.94
	022 SECRETARIA NACIONAL TECNICA DE DESARROLLO DE RECURSOS HUMANOS Y REMUNERACIONES DEL SECTOR PUBLICO	226,273.14	0.00	0.00	0.00	0.00	226,273.14
	026 MINISTERIO DE COORDINACION DE LA PRODUCCION, EMPLEO Y COMPETITIVIDAD	0.00	0.00	0.00	433,619.07	0.00	433,619.07
	029 COMITE DE CONSULTORIA	0.00	0.00	0.00	0.00	0.00	0.00
	030 MINISTERIO DEL LITORAL	18,348.79	0.00	0.00	0.00	180,851.09	199,200.88
	034 SECRETARIA TECNICA DE GESTION DE RIESGOS	18,383,607.23	0.00	0.00	89,880.15	0.00	18,473,487.38
	036 PROGRAMA NACIONAL DE FINANZAS POPULARES, EMPRENDIMIENTO Y ECONOMIA SOLIDARIA	890,443.32	0.00	0.00	0.00	14,291.34	904,734.66
	037 SECRETARIA NACIONAL DEL AGUA	1,831,000.00	0.00	0.00	0.00	0.00	1,831,000.00
	038 MINISTERIO DE COORDINACION DE DESARROLLO SOCIAL	36,000.00	0.00	0.00	1,295,413.63	0.00	1,331,413.63
	Subtotal:	24,775,467.64			4,616,703.74	965,619.48	30,348,790.86
	04 SECTORIAL AMBIENTE	035 INSTITUTO PARA EL ECODesarrollo DE LA REGION AMAZONICA -ECORAE	24,553,342.75	0.00	0.00	0.00	0.00
040 MINISTERIO DEL AMBIENTE		8,703,471.11	0.00	0.00	10,198,284.82	0.00	18,901,756.93
041 INSTITUTO NACIONAL GALAPAGOS INGALA		648,916.69	0.00	0.00	194,635.67	0.00	1,043,552.36
387 PARQUE NACIONAL GALAPAGOS		16,318,506.20	0.00	0.00	22,618.38	0.00	16,341,124.58
Subtotal:	62,422,686.75			10,415,934.87		62,838,621.62	
05 SECTORIAL ASUNTOS INTERNOS	050 MINISTERIO DE GOBIERNO, CULTOS, POLICIA Y MUNICIPALIDADES	6,927,284.75	0.00	0.00	0.00	62,132,770.11	69,060,054.86

**PRESUPUESTO GENERAL DEL ESTADO**  
**Ámbito: PRESUPUESTO GENERAL DEL ESTADO**  
**CONSOLIDADO POR SECTORIAL INSTITUCION FUENTE DE FINANCIAMIENTO**  
**INGRESOS(US. DOLARES)**  
**Ejercicio: 2009**



República del Ecuador

Ministerio de Finanzas  
del Ecuador

	Fuentes de Financiamiento					Total
	000 RECURSOS FISCALES	200 RECURSOS DE CRÉDITOS EXTERNOS	300 RECURSOS DE CRÉDITOS INTERNOS	700 ASISTENCIA TECNICA Y DONACIONES	900 OTROS FONDOS	
051 DIRECCION GENERAL DE REGISTRO CIVIL, IDENTIFICACION Y CEDULACION	18.872.067,17	0,00	0,00	0,00	5.894.247,71	22.566.214,88
052 POLICIA NACIONAL	18.755.733,03	0,00	0,00	0,00	0,00	18.755.733,03
054 CONSEJO NACIONAL DE REHABILITACION SOCIAL Y DIRECCION NACIONAL DE REHABILITACION SOCIAL	22.353.090,00	0,00	0,00	18.257,00	0,00	22.371.347,00
055 CONSEJO NACIONAL DE TRANSITO Y TRANSPORTE TERRESTRE	189.476,27	0,00	0,00	0,00	0,00	189.476,27
056 DIRECCION NACIONAL DE MIGRACION	4.497.237,06	0,00	0,00	0,00	0,00	4.497.237,06
057 DIRECCION NACIONAL DE LA POLICIA JUDICIAL	10.824.255,25	0,00	0,00	0,00	0,00	10.824.255,25
058 DIRECCION NACIONAL DE SALUD DE LA POLICIA NACIONAL	34.284.225,71	0,00	0,00	62.330,40	0,00	34.346.557,11
059 COMISION NACIONAL DE TRANSPORTE TERRESTRE, TRANSITO Y SEGURIDAD VIAL	63.254.057,98	0,00	0,00	0,00	26.605.910,96	89.863.968,94
060 COMISION DE TRANSITO DEL GUAYAS	55.472.119,00	0,00	0,00	0,00	3.937.796,20	59.409.915,20
061 MINISTERIO DE JUSTICIA Y DERECHOS HUMANOS	0,00	0,00	0,00	0,00	2.251.086,34	2.251.086,34
<b>Subtotal:</b>	<b>233.229.487,23</b>			<b>80.587,40</b>	<b>101.625.815,72</b>	<b>334.935.890,35</b>
<b>I SECTORIAL DEFENSA NACIONAL</b>						
070 MINISTERIO DE DEFENSA NACIONAL	197.616.990,83	0,00	0,00	426.848,25	37.579.363,54	235.623.202,63
071 CONSEJO DE SEGURIDAD NACIONAL -COSENA	1.500,00	0,00	0,00	0,00	0,00	1.500,00
072 INSTITUTO GEOGRAFICO MILITAR	17.630.608,23	0,00	0,00	0,00	0,00	17.630.608,23
073 CENTRO DE LEVANTAMIENTOS INTEGRADOS DE RECURSOS NATURALES POR SENSORES REMOTOS - CLIRSEN	1.132.623,90	0,00	0,00	0,00	0,00	1.132.623,90
074 HOSPITAL GENERAL DE LAS FUERZAS ARMADAS NO. 1	14.942.305,52	0,00	0,00	0,00	0,00	14.942.305,52
075 INSTITUTO PANAMERICANO DE GEOGRAFIA E HISTORIA	7.832,00	0,00	0,00	0,00	0,00	7.832,00
078 CUERPO DE INGENIEROS DEL EJERCITO	29.589.017,42	0,00	0,00	0,00	0,00	29.589.017,42
099 AUTORIDAD PORTUARIA DE PUERTO BOLIVAR	10.555.184,75	0,00	0,00	0,00	0,00	10.555.184,75
100 AUTORIDAD PORTUARIA DE ESMERALDAS	2.809.431,65	0,00	0,00	0,00	0,00	2.809.431,65

**PRESUPUESTO GENERAL DEL ESTADO**  
**Ámbito: PRESUPUESTO GENERAL DEL ESTADO**  
**CONSOLIDADO POR SECTORIAL INSTITUCION FUENTE DE FINANCIAMIENTO**  
**INGRESOS(US. DOLARES)**  
**Ejercicio: 2009**



República del Ecuador

Ministerio de Finanzas  
del Ecuador

		Fuentes de Financiamiento					Total
		000 RECURSOS FISCALES	200 RECURSOS DE CRÉDITOS EXTERNOS	300 RECURSOS DE CRÉDITOS INTERNOS	100 ASISTENCIA TECNICA Y DONACIONES	900 OTROS FONDOS	
	101 AUTORIDAD PORTUARIA DE GUAYAQUIL	55,960,760.00	0.00	0.00	0.00	0.00	55,960,760.00
	102 AUTORIDAD PORTUARIA DE MANTA	4,232,420.40	0.00	0.00	0.00	0.00	4,232,420.40
	103 COMISION ESPECIAL INTERINSTITUCIONAL DEL PROYECTO PUERTO DE TRANSFERENCIA INTERNACIONAL DE CARGA DEL ECUADOR EN EL PUERTO DE MANTA	7,606,219.24	0.00	0.00	0.00	0.00	7,606,219.24
	Subtotal:	342,374,894.17			426,848.28	37,576,363.54	380,378,105.97
07 SECTORIAL ASUNTOS DEL EXTERIOR	120 MINISTERIO DE RELACIONES EXTERIORES, COMERCIO E INTEGRACION	31,808,183.87	0.00	0.00	0.00	0.00	31,808,183.87
	Subtotal:	31,808,183.87					31,808,183.87
08 SECTORIAL FINANZAS	130 MINISTERIO DE FINANZAS	50,778.20	0.00	0.00	254,378.64	0.00	335,156.82
	135 SERVICIO DE RENTAS INTERNAS -SRI	30,540.00	0.00	0.00	0.00	0.00	30,540.00
	136 CORPORACION ADUANERA ECUATORIANA -CAE	44,492,673.50	0.00	0.00	0.00	0.00	44,492,673.50
	Subtotal:	44,863,991.70			254,378.64		44,858,370.42
09 SECTORIAL EDUCACION	140 MINISTERIO DE EDUCACION	20,104,791.64	0.00	0.00	30,306,701.13	38,024,185.28	88,037,677.96
	141 INSTITUTO NACIONAL DE PATRIMONIO CULTURAL	182,045.82	0.00	0.00	0.00	12,536,447.21	12,718,493.03
	142 MUSEO ECUATORIANO DE CIENCIAS NATURALES	127,836.86	0.00	0.00	0.00	0.00	127,836.86
	143 CONJUNTO NACIONAL DE DANZA	18,100.00	0.00	0.00	0.00	0.00	18,100.00
	144 SISTEMA NACIONAL DE ARCHIVOS Y ARCHIVO NACIONAL	16,000.00	0.00	0.00	0.00	0.00	16,000.00
	145 SISTEMA NACIONAL DE BIBLIOTECAS	20,500.00	0.00	0.00	0.00	0.00	20,500.00
	146 CONSEJO NACIONAL DE CULTURA	91,480.00	0.00	0.00	0.00	0.00	91,480.00
	148 MINISTERIO DEL DEPORTE	128,547.00	0.00	0.00	0.00	15,821,378.36	15,949,925.36
	150 MINISTERIO DE CULTURA	0.00	0.00	0.00	187,734.59	0.00	187,734.59
	151 SECRETARIA NACIONAL DE CIENCIA Y TECNOLOGIA (SENACYT)	861,069.12	0.00	0.00	75,000.00	0.00	936,069.12
	152 ORQUESTA SINFONICA DE CUENCA	9,000.00	0.00	0.00	0.00	0.00	9,000.00
	153 ORQUESTA SINFONICA DE GUAYAQUIL	60,000.00	0.00	0.00	0.00	0.00	60,000.00
	154 ORQUESTA SINFONICA NACIONAL	52,797.50	0.00	0.00	0.00	0.00	52,797.50
	155 CASA DE MONTALVO	33,448.64	0.00	0.00	0.00	0.00	33,448.64

**PRESUPUESTO GENERAL DEL ESTADO**  
**Ambito: PRESUPUESTO GENERAL DEL ESTADO**  
**CONSOLIDADO POR SECTORIAL INSTITUCION FUENTE DE FINANCIAMIENTO**  
**INGRESOS(US. DÓLARES)**  
**Ejercicio: 2009**



República del Ecuador

Ministerio de Finanzas  
del Ecuador

	Fuentes de Financiamiento					Total
	000 RECURSOS FISCALES	200 RECURSOS DE CRÉDITOS EXTERNOS	300 RECURSOS DE CRÉDITOS INTERNOS	700 ASISTENCIA TÉCNICA Y DONACIONES	900 OTROS FONDOS	
156 ORQUESTA SINFONICA DE LOJA	8,600.00	0.00	0.00	0.00	0.00	8,600.00
157 CORPORACION CIUDAD ALFARO	10,797.93	0.00	0.00	0.00	0.00	10,797.93
158 CONSEJO NACIONAL DE EDUCACION SUPERIOR-CONESUP	4,399,575.53	0.00	0.00	0.00	0.00	4,399,575.53
161 UNIVERSIDAD ESTATAL DE CUENCA	8,067,797.35	0.00	0.00	0.00	0.00	8,067,797.35
162 UNIVERSIDAD ESTATAL DE BOLIVAR	5,452,853.55	0.00	0.00	0.00	552,174.62	4,900,678.93
163 ESCUELA SUPERIOR POLITECNICA DEL CHIMBORAZO	9,448,790.38	0.00	0.00	0.00	0.00	9,448,790.38
164 UNIVERSIDAD TECNICA DE MACHALA	2,549,664.22	0.00	0.00	0.00	0.00	2,549,664.22
165 UNIVERSIDAD TECNICA LUIS VARGAS TORRES DE ESMERALDAS	1,377,071.00	0.00	0.00	140,968.19	0.00	1,518,039.19
166 UNIVERSIDAD DE GUAYAQUIL	63,266,282.76	0.00	0.00	0.00	0.00	63,266,282.76
167 ESCUELA SUPERIOR POLITECNICA DEL LITORAL	45,577,754.77	0.00	0.00	0.00	0.00	45,577,754.77
168 UNIVERSIDAD AGRARIA DEL ECUADOR	7,336,433.62	0.00	0.00	0.00	0.00	7,336,433.62
169 UNIVERSIDAD TECNICA DEL NORTE	4,371,076.43	0.00	0.00	0.00	793,985.53	5,165,061.96
170 UNIVERSIDAD NACIONAL DE LOJA	8,592,745.29	0.00	0.00	13,245.60	821,863.16	9,427,854.05
171 UNIVERSIDAD TECNICA DE BABAHYOYO	1,296,158.72	0.00	0.00	0.00	0.00	1,296,158.72
172 UNIVERSIDAD TECNICA DE QUEVEDO	3,172,147.96	0.00	0.00	0.00	0.00	3,172,147.96
173 UNIVERSIDAD TECNICA DE MANABI	3,474,065.61	0.00	0.00	0.00	0.00	3,474,065.61
174 UNIVERSIDAD LAICA ELOY ALFARO DE MANABI	3,409,148.76	0.00	0.00	0.00	116,885.41	3,526,034.17
175 UNIVERSIDAD CENTRAL DEL ECUADOR	27,507,405.95	0.00	0.00	0.00	0.00	27,507,405.95
176 UNIVERSIDAD TECNICA DE AMBATO	6,645,351.17	0.00	0.00	0.00	0.00	6,645,351.17
177 ESCUELA POLITECNICA NACIONAL	25,539,796.44	0.00	0.00	0.00	0.00	25,539,796.44
178 UNIVERSIDAD ANDINA SIMON BOLIVAR	6,285,644.10	0.00	0.00	0.00	0.00	6,285,644.10
179 UNIVERSIDAD TECNICA DE COTOPAXI	2,786,778.26	0.00	0.00	0.00	0.00	2,786,778.26
180 UNIVERSIDAD NACIONAL DE CHIMBORAZO	8,825,718.14	0.00	0.00	0.00	0.00	8,825,718.14
181 UNIVERSIDAD ESTATAL DE MILAGRO	3,416,760.20	0.00	0.00	0.00	0.00	3,416,760.20
182 UNIVERSIDAD ESTATAL DEL SUR DE MANABI	1,124,321.91	0.00	0.00	0.00	2,220,072.39	3,344,394.30
185 UNIVERSIDAD ESTATAL AMAZONICA	1,896,413.86	0.00	0.00	0.00	0.00	1,896,413.86



**PRESUPUESTO GENERAL DEL ESTADO**  
**Ambito: PRESUPUESTO GENERAL DEL ESTADO**  
**CONSOLIDADO POR SECTORIAL INSTITUCION FUENTE DE FINANCIAMIENTO**  
**INGRESOS(US. DOLARES)**  
**Ejercicio: 2009**



República del Ecuador

Ministerio de Finanzas  
del Ecuador

	Fuentes de Financiamiento					Total
	000 RECURSOS FISCALES	200 RECURSOS DE CRÉDITOS EXTERNOS	300 RECURSOS DE CRÉDITOS INTERNOS	700 ASISTENCIA TÉCNICA Y DONACIONES	900 OTROS FONDOS	
186 FACULTAD DE CIENCIAS SOCIALES - FLACSO - SE	4,485,983.81	0.00	0.00	0.00	0.00	4,485,983.81
187 UNIVERSIDAD ESTATAL PENINSULA DE SANTA ELENA	1,134,087.32	0.00	0.00	0.00	0.00	1,134,087.32
188 ESCUELA SUPERIOR POLITECNICA AGROPECUARIA DE MANABI MANUEL FELIX LOPEZ	736,783.95	0.00	0.00	0.00	0.00	736,783.95
189 ESCUELA POLITECNICA DEL EJERCITO	31,467,554.43	0.00	0.00	0.00	0.00	31,467,554.43
190 CASA DE LA CULTURA ECUATORIANA NUCLEO DEL AZUAY	117,440.00	0.00	0.00	0.00	0.00	117,440.00
191 CASA DE LA CULTURA ECUATORIANA NUCLEO DE BOLIVAR	1,573.31	0.00	0.00	0.00	0.00	1,573.31
192 CASA DE LA CULTURA ECUATORIANA NUCLEO DE CAÑAR	5,100.00	0.00	0.00	0.00	0.00	5,100.00
193 CASA DE LA CULTURA ECUATORIANA NUCLEO DE GARCHI	84,960.00	0.00	0.00	0.00	0.00	84,960.00
194 CASA DE LA CULTURA ECUATORIANA NUCLEO DE COTOPAXI	1,700.00	0.00	0.00	0.00	0.00	1,700.00
195 CASA DE LA CULTURA ECUATORIANA NUCLEO DE CHIMBORAZO	118,057.35	0.00	0.00	0.00	0.00	118,057.35
196 CASA DE LA CULTURA ECUATORIANA NUCLEO DE EL ORO	44,662.00	0.00	0.00	0.00	0.00	44,662.00
197 CASA DE LA CULTURA ECUATORIANA NUCLEO DE ESMERALDAS	1,831.29	0.00	0.00	0.00	0.00	1,831.29
198 CASA DE LA CULTURA ECUATORIANA NUCLEO DE GUAYAS	164,032.78	0.00	0.00	0.00	0.00	164,032.78
199 CASA DE LA CULTURA ECUATORIANA NUCLEO DE IMBABURA	15,495.51	0.00	0.00	0.00	0.00	15,495.51
200 CASA DE LA CULTURA ECUATORIANA NUCLEO DE LOJA	10,468.00	0.00	0.00	0.00	0.00	10,468.00
201 CASA DE LA CULTURA ECUATORIANA NUCLEO DE LOS RIOS	22,070.00	0.00	0.00	0.00	0.00	22,070.00
202 CASA DE LA CULTURA ECUATORIANA NUCLEO DE MANABI	27,275.00	0.00	0.00	0.00	0.00	27,275.00
203 CASA DE LA CULTURA ECUATORIANA NUCLEO DE MORONA SANTIAGO	48,063.41	0.00	0.00	0.00	0.00	48,063.41
204 CASA DE LA CULTURA ECUATORIANA NUCLEO DE NAPO	2,000.00	0.00	0.00	0.00	0.00	2,000.00

**PRESUPUESTO GENERAL DEL ESTADO**  
**Ambito: PRESUPUESTO GENERAL DEL ESTADO**  
**CONSOLIDADO POR SECTORIAL INSTITUCIÓN FUENTE DE FINANCIAMIENTO**  
**INGRESOS(US. DOLARES)**  
**Ejercicio: 2009**



República del Ecuador



Ministerio de Finanzas  
del Ecuador

	Fuentes de Financiamiento					Total
	000 RECURSOS FISCALES	200 RECURSOS DE CRÉDITOS EXTERNOS	300 RECURSOS DE CRÉDITOS INTERNOS	700 ASISTENCIA TÉCNICA Y DONACIONES	900 OTROS FONDOS	
205 CASA DE LA CULTURA ECUATORIANA NUCLEO DE PASTAZA	13,434.19	0.00	0.00	0.00	0.00	13,434.19
206 CASA DE LA CULTURA ECUATORIANA BENJAMIN CARRION	2,690,828.55	0.00	0.00	0.00	0.00	2,690,828.55
207 CASA DE LA CULTURA ECUATORIANA NUCLEO DE TUNGURAHUA	11,309.78	0.00	0.00	0.00	0.00	11,309.78
208 CASA DE LA CULTURA ECUATORIANA NUCLEO DE ZAMORA	39,600.00	0.00	0.00	0.00	0.00	39,600.00
209 CASA DE LA CULTURA ECUATORIANA NUCLEO DE GALAPAGOS	14,184.29	0.00	0.00	0.00	0.00	14,184.29
210 CASA DE LA CULTURA ECUATORIANA NUCLEO DE SUCUMBIOS	5,000.00	0.00	0.00	0.00	0.00	5,000.00
211 CASA DE LA CULTURA ECUATORIANA NUCLEO DE ORELLANA	3,000.00	0.00	0.00	0.00	38,901.00	41,901.00
212 CASA DE LA CULTURA ECUATORIANA NUCLEO PROVINCIAL DE SANTO DOMINGO DE LOS TSACHILAS	0.00	0.00	0.00	0.00	0.00	0.00
213 CASA DE LA CULTURA ECUATORIANA NUCLEO PROVINCIAL DE SANTA ELENA	0.00	0.00	0.00	0.00	0.00	0.00
221 CONSEJO NACIONAL DE EVALUACION Y ACREDITACION - CONEA	365,752.64	0.00	0.00	0.00	0.00	365,752.64
222 INSTITUTO DE ALTOS ESTUDIOS NACIONALES (IAEN)	774,744.32	0.00	0.00	212,638.04	0.00	987,382.36
223 UNIVERSIDAD POLITECNICA ESTATAL DEL CARCHI	2,035,248.84	0.00	0.00	0.00	0.00	2,035,248.84
226 CONSEJO NACIONAL DE CINEMATOGRAFIA	0.00	0.00	0.00	0.00	538,290.00	538,290.00
Subtotal:	319,907,338.13			20,946,488.55	72,066,068.91	412,919,895.59
10 SECTORIAL BIENESTAR SOCIAL	9,937,222.19	0.00	0.00	151,283.83	1,228,006.05	11,316,492.07
280 MINISTERIO DE INCLUSION ECONOMICA Y SOCIAL	66,336,000.00	0.00	0.00	198,946.13	0.00	66,534,946.13
282 CONSEJO DE DESARROLLO DE LAS NACIONALIDADES Y PUEBLOS INDIGENAS DEL ECUADOR	43,279.00	0.00	0.00	0.00	0.00	43,279.00
283 CONSEJO NACIONAL DE DISCAPACIDADES -CONADIS	143,970.00	0.00	0.00	0.00	0.00	143,970.00
286 CONSEJO NACIONAL DE MUJERES CONAMU	0.00	0.00	0.00	181,979.29	0.00	181,979.29

**PRESUPUESTO GENERAL DEL ESTADO**  
**Ambito: PRESUPUESTO GENERAL DEL ESTADO**  
**CONSOLIDADO POR SECTORIAL INSTITUCION FUENTE DE FINANCIAMIENTO**  
**INGRESOS(US. DOLARES)**  
**Ejercicio: 2009**



República del Ecuador

Ministerio de Finanzas  
del Ecuador

		Fuentes de Financiamiento					Total
		000 RECURSOS FISCALES	200 RECURSOS DE CRÉDITOS EXTERNOS	300 RECURSOS DE CRÉDITOS INTERNOS	700 ASISTENCIA TECNICA Y DONACIONES	900 OTROS FONDOS	
	287 CONSEJO DE DESARROLLO DEL PUEBLO MONTUBIO DE LA COSTA ECUATORIANA Y ZONAS SUBTROPICALES DE LA REGION LITORAL ( CODEPWC )	3,832.62	0.00	0.00	0.00	0.00	3,832.62
	288 CORPORACION DE DESARROLLO AFRO - ECUATORIANO- CODAE	0.00	0.00	0.00	249,646.20	0.00	249,646.20
	289 CONSEJO NACIONAL DE LA NIÑEZ Y ADOLESCENCIA	1,584.00	0.00	0.00	56,059.80	134,625.13	184,268.93
	Subtotal:	76,459,887.81			840,895.25	1,362,431.18	78,663,414.24
11 SECTORIAL TRABAJO	298 CONSEJO NACIONAL DE CAPACITACION Y FORMACION PROFESIONAL -CNCF	42,362,400.84	0.00	0.00	0.00	0.00	42,362,400.84
	310 MINISTERIO DE TRABAJO Y EMPLEO	822,923.65	0.00	0.00	0.00	0.00	822,923.65
	311 SERVICIO ECUATORIANO DE CAPACITACION PROFESIONAL -SECAP	7,250,023.71	0.00	0.00	88,382.00	0.00	7,338,405.71
	318 MINISTERIO DE RELACIONES LABORALES	2,104,117.62	0.00	0.00	0.00	0.00	2,104,117.62
	Subtotal:	52,639,465.82			88,382.00		52,727,847.82
12 SECTORIAL SALUD	320 MINISTERIO DE SALUD PUBLICA	80,143,968.33	0.00	0.00	1,200,683.68	24,355,270.44	85,700,922.45
	323 CONSEJO NACIONAL DE SALUD, GONASA	167,170.00	0.00	0.00	27,500.00	0.00	194,670.00
	Subtotal:	80,311,078.33			1,228,183.68	24,355,270.44	85,895,532.45
13 SECTORIAL AGROPECUARIO	360 MINISTERIO DE AGRICULTURA, GANADERIA, ACUACULTURA Y PESCA.	6,541,164.16	0.00	0.00	3,162,364.33	20,887,247.88	30,591,376.37
	363 INSTITUTO NACIONAL DE DESARROLLO AGRARIO -INDA	2,729,935.25	0.00	0.00	0.00	0.00	2,729,935.25
	365 CENTRO DE RECONVERSION ECONOMICA DEL AUSTRO -CREA	666,689.54	0.00	0.00	0.00	0.00	666,689.54
	366 CORPORACION REGULADORA DEL MANEJO HIDRICO DE MANABI (CRM)	1,103,005.28	0.00	0.00	0.00	62,437,503.72	63,540,513.00
	367 COMISION DE ESTUDIOS PARA EL DESARROLLO DE LA CUENCA DEL RIO GUAYAS -CEDEGE	1,042,963.09	0.00	0.00	0.00	52,147,565.38	53,190,528.47
	368 SUBCOMISION ECUATORIANA PARA EL DESARROLLO DE LAS CUENCAS DE LOS RIOS PUYANGO, TUMBEZ -PREDESUR	630,723.86	0.00	0.00	0.00	12,598,516.94	13,227,240.80

**PRESUPUESTO GENERAL DEL ESTADO**  
**Ambito: PRESUPUESTO GENERAL DEL ESTADO**  
**CONSOLIDADO POR SECTORIAL INSTITUCION FUENTE DE FINANCIAMIENTO**  
**INGRESOS(US. DOLARES)**  
**Ejercicio: 2009**



República del Ecuador

Ministerio de Finanzas  
del Ecuador

		Fuentes de Financiamento					Total
		000 RECURSOS FISCALES	200 RECURSOS DE CRÉDITOS EXTERNOS	300 RECURSOS DE CRÉDITOS INTERNOS	700 ASISTENCIA TECNICA Y DONACIONES	900 OTROS FONDOS	
	369 INSTITUTO NACIONAL DE RIEGO, INAR.	1,020,924.31	0.00	0.00	0.00	4,068,775.36	5,089,699.67
	385 JUNTA DE RECURSOS HIDRAULICOS, FOMENTO Y DESARROLLO DE LOS CANTONES JIPIJAPA, PAJAN Y PUERTO LOPEZ.	11,035,788.30	0.00	0.00	0.00	2,830,348.18	13,866,136.48
	389 COMISION DE DESARROLLO PARA LA ZONA NORTE DE MANABI -CEDEM-	7,160.47	0.00	0.00	0.00	899,104.96	906,265.43
	390 INSTITUTO NACIONAL AUTONOMO DE INVESTIGACIONES AGROPECUARIAS - I.N.I.A.P.	6,352,356.99	0.00	0.00	267,639.01	0.00	6,619,996.00
	392 AGENCIA ECUATORIANA DE ASEGURAMIENTO DE LA CALIDAD DEL AGRO	13,389,788.82	0.00	0.00	0.00	0.00	13,389,788.82
	393 INSTITUTO NACIONAL DE CAPACITACION CAMPESINA -INCCA	385,424.00	0.00	0.00	159,126.11	0.00	544,550.11
	394 CONSEJO DE GESTION DE AGUAS DE LA CUENCA DEL PAUTE	7,325.00	0.00	0.00	0.00	0.00	7,325.00
	473 INSTITUTO NACIONAL DE PESCA -INP	1,808,901.01	0.00	0.00	0.00	180,896.38	1,989,797.39
	<b>Subtotal:</b>	<b>46,723,182.89</b>			<b>2,589,739.45</b>	<b>145,825,918.40</b>	<b>196,138,706.83</b>
14 SECTORIAL RECURSOS NATURALES	415 MINISTERIO DE RECURSOS NATURALES NO RENOVABLES	28,713,171.19	0.00	0.00	0.00	0.00	28,713,171.19
	421 MINISTERIO DE ELECTRICIDAD Y ENERGIA RENOVABLE	746,176.54	0.00	0.00	0.00	919,310.40	1,665,486.94
	422 INSTITUTO ECUATORIANO DE METEOROLOGIA E HIDROLOGIA -INAMHI	133,420.18	0.00	0.00	0.00	0.00	133,420.18
	424 UNIDAD DE ENERGIA ELECTRICA DE GUAYAQUIL	0.00	0.00	0.00	0.00	312,000.00	312,000.00
	428 CONSEJO NACIONAL DE ELECTRICIDAD -CONELEC	8,736,398.93	0.00	0.00	0.00	0.00	8,736,398.93
	991 FINANCIAMIENTO DE IMPORTACION DE DERIVADOS	2,583,221,086.91	0.00	0.00	0.00	0.00	2,583,221,086.91
	<b>Subtotal:</b>	<b>2,622,396,263.76</b>				<b>1,231,310.40</b>	<b>2,623,707,574.16</b>
15 COMERCIO EXTERIOR, INDUSTRIALIZACION PESCA Y COMPETITIVIDAD	234 INSTITUTO ECUATORIANO DE PROPIEDAD INTELECTUAL -IEPI	5,970,399.00	0.00	0.00	0.00	0.00	5,970,399.00
	470 MINISTERIO DE INDUSTRIAS Y PRODUCTIVIDAD	1,963,481.62	0.00	0.00	1,031,246.99	0.00	3,014,728.61
	472 INSTITUTO ECUATORIANO DE NORMALIZACION -INEN	2,298,423.39	0.00	0.00	0.00	0.00	2,298,423.39

**PRESUPUESTO GENERAL DEL ESTADO**  
**Ámbito: PRESUPUESTO GENERAL DEL ESTADO**  
**CONSOLIDADO POR SECTORIAL INSTITUCION FUENTE DE FINANCIAMIENTO**  
**INGRESOS(US. DOLARES)**  
**Ejercicio: 2009**



República del Ecuador

Ministerio de Finanzas  
del Ecuador

		Fuentes de Financiamiento					Total
		000 RECURSOS FISCALES	200 RECURSOS DE CRÉDITOS EXTERNOS	300 RECURSOS DE CRÉDITOS INTERNOS	700 ASISTENCIA TECNICA Y DONACIONES	900 OTROS FONDOS	
	475 ORGANISMO DE ACREDITACION ECUATORIANO	314,799.62	0.00	0.00	0.00	0.00	314,799.62
	482 CONSEJO NACIONAL DE ZONAS FRANCAS -CONAZOFRA	856,277.34	0.00	0.00	0.00	0.00	856,277.34
	Subtotal:	11,423,380.97			1,051,248.99		12,484,627.96
16 SECTORIAL TURISMO	810 MINISTERIO DE TURISMO	207,000.00	0.00	0.00	40,068.28	0.00	247,068.28
	Subtotal:	207,000.00			40,068.28		247,068.28
17 SECTORIAL COMUNICACIONES	820 MINISTERIO DE TRANSPORTE Y OBRAS PUBLICAS	2,895,723.46	0.00	0.00	6,700,197.74	237,553,872.85	247,148,794.05
	821 CORPORACION EJECUTIVA PARA LA RECONSTRUCCION DE LAS ZONAS AFECTADAS POR EL FENOMENO DE EL NIÑO -CORPECUADOR	777,535.44	0.00	0.00	0.00	73,326,894.42	74,104,229.86
	822 DIRECCION GENERAL DE AVIACION CIVIL	55,255,256.56	0.00	0.00	0.00	0.00	55,255,256.56
	834 CONSEJO NACIONAL DE AVIACION CIVIL	37,142.77	0.00	0.00	0.00	0.00	37,142.77
	894 SUPERINTENDENCIA DE TELECOMUNICACIONES	20,008,450.81	0.00	0.00	0.00	0.00	20,008,450.81
	896 CONSEJO NACIONAL DE RADIODIFUSION Y TELEVISION	2,664,873.77	0.00	0.00	0.00	0.00	2,664,873.77
	Subtotal:	81,636,882.61			6,700,197.74	310,880,867.27	299,217,747.62
18 SECTORIAL DESARROLLO URBANO Y VIVIENDA	880 MINISTERIO DE DESARROLLO URBANO Y VIVIENDA	745,431.67	0.00	0.00	0.00	14,390,241.84	15,136,673.61
	Subtotal:	745,431.67				14,390,241.84	15,136,673.61
19 OTROS ORGANISMOS DEL ESTADO	886 CONSEJO NACIONAL ELECTORAL	6,264,906.08	0.00	0.00	0.00	0.00	6,264,906.08
	891 CORTE CONSTITUCIONAL	837,394.70	0.00	0.00	173,160.00	0.00	1,010,664.70
	890 PROCURADURIA GENERAL DEL ESTADO	13,038,335.00	0.00	0.00	0.00	0.00	13,038,335.00
	891 CONTRALORIA GENERAL DEL ESTADO	56,928,754.78	0.00	0.00	0.00	0.00	56,928,754.78
	892 SUPERINTENDENCIA DE BANCOS	77,586,538.00	0.00	0.00	0.00	0.00	77,586,538.00
	893 SUPERINTENDENCIA DE COMPANIAS	63,126,300.00	0.00	0.00	0.00	0.00	63,126,300.00
	896 CONSEJO NACIONAL DE CONTROL DE SUSTANCIAS ESTUPEFACIENTES Y PSICOTROPICOS	2,835,854.27	0.00	0.00	0.00	0.00	2,835,854.27
	897 CONSEJO NACIONAL DE TELECOMUNICACIONES Y SECRETARIA NACIONAL DE COMUNICACIONES	38,897,069.42	0.00	0.00	0.00	0.00	38,897,069.42

**PRESUPUESTO GENERAL DEL ESTADO**  
**Ambito: PRESUPUESTO GENERAL DEL ESTADO**  
**CONSOLIDADO POR SECTORIAL INSTITUCION FUENTE DE FINANCIAMIENTO**  
**INGRESOS(US. DOLARES)**  
**Ejercicio: 2009**



República del Ecuador

Ministerio de Finanzas  
del Ecuador

	Fuentes de Financiamiento					Total
	000 RECURSOS FISCALES	200 RECURSOS DE CRÉDITOS EXTERNOS	300 RECURSOS DE CRÉDITOS INTERNOS	700 ASISTENCIA TECNICA Y DONACIONES	900 OTROS FONDOS	
598 FISCALIA GENERAL DEL ESTADO	2,008,167.30	0.00	0.00	0.00	0.00	2,008,167.30
620 FONDO DE SOLIDARIDAD	31,564,640.14	0.00	0.00	0.00	0.00	31,564,640.14
643 DEFENSORIA DEL PUEBLO	0.00	0.00	0.00	6,258.01	0.00	6,258.01
644 AGENCIA DE GARANTIAS DE DEPOSITOS - AGD	14,128,377.44	0.00	0.00	0.00	0.00	14,128,377.44
678 CONSEJO NACIONAL CONTRA EL LAVADO DE ACTIVOS	0.00	0.00	0.00	0.00	0.00	0.00
990 RECURSOS PREASIGNADOS	994,132,699.21	0.00	0.00	0.00	0.00	994,132,699.21
Subtotal:	1,301,180,236.34			178,418.01		1,301,329,654.35
Total:	18,027,958,612.71	1,823,284,718.42	716,458,330.33	80,433,064.88	709,676,898.18	19,167,929,881.88

LEXIS S.A.



República del Ecuador

Ministerio de Finanzas  
del Ecuador

**PRESUPUESTO GENERAL DEL ESTADO**  
**Ambito: PRESUPUESTO GENERAL DEL ESTADO**  
**CONSOLIDADO POR SECTORIAL INSTITUCION FUENTE DE FINANCIAMIENTO**  
**GASTOS(US. DOLARES)**  
**Ejercicio: 2009**

		Fuentes de Financiamiento					
		000 RECURSOS FISCALES	200 RECURSOS DE CRÉDITOS EXTERNOS	300 RECURSOS DE CRÉDITOS INTERNOS	700 ASISTENCIA TECNICA Y DONACIONES	900 OTROS FONDOS	Total
00 GOBIERNO CENTRAL	995 INGRESOS Y TRANSFERENCIAS	2,449,463,870.81	97,064,548.25	138,775,642.14	0.00	0.00	2,685,294,061.00
	997 DEUDA PUBLICA	1,450,660,145.23	0.00	550,000,000.00	0.00	0.00	2,000,660,145.23
	Subtotal:	3,900,124,016.04	97,064,548.25	688,775,642.14	0.00	0.00	4,685,974,206.23
01 SECTORIAL LEGISLATIVO.	001 ASAMBLEA NACIONAL	44,094,534.65	0.00	0.00	0.00	0.00	44,094,534.65
	003 PARLAMENTO ANDINO (OFICINA NACIONAL)	1,698,256.86	0.00	0.00	0.00	0.00	1,698,256.86
	Subtotal:	45,792,791.51	0.00	0.00	0.00	0.00	45,792,791.51
02 SECTORIAL JURISDICCIONAL	010 CORTE SUPREMA DE JUSTICIA, TRIBUNALES Y JUZGADOS	190,113,983.85	0.00	0.00	0.00	0.00	190,113,983.85
	013 CORTE DE JUSTICIA MILITAR	738,706.15	0.00	0.00	0.00	0.00	738,706.15
	014 CORTE DE JUSTICIA POLICIAL	1,806,898.37	0.00	0.00	0.00	0.00	1,806,898.37
	Subtotal:	192,659,590.37	0.00	0.00	0.00	0.00	192,659,590.37
03 SECTORIAL ADMINISTRATIVO	020 PRESIDENCIA Y SECRETARIA GENERAL DE LA ADMINISTRACION PUBLICA	101,352,481.99	0.00	0.00	2,821,790.89	284,670.09	104,458,942.97
	021 VICEPRESIDENCIA DE LA REPUBLICA	10,874,241.31	0.00	0.00	0.00	480,806.94	11,355,048.25
	022 SECRETARIA NACIONAL TECNICA DE DESARROLLO DE RECURSOS HUMANOS Y REMUNERACIONES DEL SECTOR PUBLICO	2,092,420.06	0.00	0.00	0.00	0.00	2,092,420.06
	025 MINISTERIO DE COORDINACION DE LA POLITICA ECONOMICA	793,895.83	0.00	0.00	0.00	0.00	793,895.83
	026 MINISTERIO DE COORDINACION DE LA PRODUCCION, EMPLEO Y COMPETITIVIDAD	3,273,397.79	0.00	0.00	433,616.07	0.00	3,706,948.86
	027 MINISTERIO DE COORDINACION DE PATRIMONIO	3,613,603.57	0.00	0.00	0.00	0.00	3,613,603.57
	029 COMITE DE CONSULTORIA	0.00	0.00	0.00	0.00	0.00	0.00
	030 MINISTERIO DEL LITORAL	6,719,827.33	0.00	0.00	0.00	180,851.09	6,900,678.42
	032 MINISTERIO DE COORDINACION DE SEGURIDAD	3,553,916.41	1,351,882.18	0.00	0.00	0.00	4,905,698.59
	033 MINISTERIO DE COORDINACION DE LA POLITICA	3,885,251.39	0.00	0.00	0.00	0.00	3,885,251.39
	034 SECRETARIA TECNICA DE GESTION DE RIESGOS	25,862,167.28	1,763,333.33	0.00	59,885.15	0.00	27,685,385.76
	036 PROGRAMA NACIONAL DE FINANZAS POPULARES, EMPRENDIMIENTO Y ECONOMIA SOLIDARIA	26,890,109.93	0.00	0.00	0.00	14,291.34	26,904,401.27
	037 SECRETARIA NACIONAL DEL AGUA	5,990,180.58	0.00	0.00	0.00	0.00	5,990,180.58

**PRESUPUESTO GENERAL DEL ESTADO**  
**Ámbito: PRESUPUESTO GENERAL DEL ESTADO**  
**CONSOLIDADO POR SECTORIAL INSTITUCIÓN FUENTE DE FINANCIAMIENTO**  
**GASTOS(US. DOLARES)**  
**Ejercicio: 2009**



República del Ecuador

Ministerio de Finanzas  
del Ecuador

		Fuentes de Financiamiento					Total
		000 RECURSOS FISCALES	200 RECURSOS DE CRÉDITOS EXTERNOS	300 RECURSOS DE CRÉDITOS INTERNOS	700 ASISTENCIA TECNICA Y DONACIONES	900 OTROS FONDOS	
	036 MINISTERIO DE COORDINACION DE DESARROLLO SOCIAL	7,530,833.02	0.00	0.00	1,295,413.63	0.00	8,826,246.65
	039 INSTITUTO NACIONAL DE CONTRATACION PUBLICA	3,147,996.42	0.00	0.00	0.00	0.00	3,147,996.42
	Subtotal:	204,580,332.88	3,718,218.91		4,810,763.74	960,618.46	213,069,933.99
04 SECTORIAL AMBIENTE	035 INSTITUTO PARA EL ECODesarrollo DE LA REGION AMAZONICA -ECORAE	24,508,508.43	0.00	0.00	0.00	0.00	24,508,508.43
	040 MINISTERIO DEL AMBIENTE	29,577,282.54	3,394,644.19	0.00	10,198,284.82	0.00	43,170,211.55
	041 INSTITUTO NACIONAL GALAPAGOS -INGALA ..	5,731,738.38	0.00	0.00	194,635.67	0.00	5,926,374.05
	387 PARQUE NACIONAL GALAPAGOS	19,980,138.85	0.00	0.00	22,616.38	0.00	19,980,965.18
	Subtotal:	78,777,648.18	3,394,644.19		10,415,536.87		92,587,833.24
05 SECTORIAL ASUNTOS INTERNOS	060 MINISTERIO DE GOBIERNO, CULTOS, POLICIA Y MUNICIPALIDADES	96,982,363.86	0.00	0.00	0.00	62,132,770.11	159,115,133.97
	061 DIRECCION GENERAL DE REGISTRO CIVIL, IDENTIFICACION Y CEDULACION	38,298,023.59	0.00	0.00	0.00	5,894,247.71	44,192,271.30
	062 POLICIA NACIONAL	833,705,519.26	0.00	0.00	0.00	0.00	833,705,519.26
	063 DIRECCION NACIONAL DE SEGURIDAD PUBLICA.	1,136,304.78	0.00	0.00	0.00	0.00	1,136,304.78
	064 CONSEJO NACIONAL DE REHABILITACION SOCIAL Y DIRECCION NACIONAL DE REHABILITACION SOCIAL	38,202,148.82	0.00	0.00	18,287.00	0.00	38,220,435.82
	065 CONSEJO NACIONAL DE TRANSITO Y TRANSPORTE TERRESTRE	189,476.27	0.00	0.00	0.00	0.00	189,476.27
	066 DIRECCION NACIONAL DE MIGRACION	4,484,542.60	0.00	0.00	0.00	0.00	4,484,542.60
	067 DIRECCION NACIONAL DE LA POLICIA JUDICIAL	10,824,255.28	0.00	0.00	0.00	0.00	10,824,255.28
	068 DIRECCION NACIONAL DE SALUD DE LA POLICIA NACIONAL	41,080,530.08	0.00	0.00	62,330.40	0.00	41,142,860.48
	069 COMISION NACIONAL DE TRANSPORTE TERRESTRE, TRANSITO Y SEGURIDAD VIAL	83,254,057.98	0.00	0.00	0.00	26,809,910.36	110,063,968.34
	080 COMISION DE TRANSITO DEL GUAYAS	78,791,367.53	0.00	0.00	0.00	3,607,798.20	82,399,165.73
	061 MINISTERIO DE JUSTICIA Y DERECHOS HUMANOS	27,583,774.00	0.00	0.00	0.00	2,251,089.34	29,834,863.34
	Subtotal:	1,234,613,340.71			80,667.40	101,228,819.72	1,335,919,763.63
06 SECTORIAL DEFENSA NACIONAL	070 MINISTERIO DE DEFENSA NACIONAL	1,074,718,280.96	0.00	0.00	426,848.26	37,576,363.54	1,112,721,492.76



**PRESUPUESTO GENERAL DEL ESTADO**  
**Ambito: PRESUPUESTO GENERAL DEL ESTADO**  
**CONSOLIDADO POR SECTORIAL INSTITUCION FUENTE DE FINANCIAMIENTO**  
**GASTOS(US. DOLARES)**  
**Ejercicio: 2009**



República del Ecuador

Ministerio de Finanzas  
del Ecuador

		Fuentes de Financiamiento					Total
		000 RECURSOS FISCALES	200 RECURSOS DE CRÉDITOS EXTERNOS	300 RECURSOS DE CRÉDITOS INTERNOS	700 ASISTENCIA TECNICA Y DONACIONES	900 OTROS FONDOS	
	071 CONSEJO DE SEGURIDAD NACIONAL -COSENA	1,631,909.95	0.00	0.00	0.00	0.00	1,631,909.95
	072 INSTITUTO GEOGRAFICO MILITAR	25,043,795.07	0.00	0.00	0.00	0.00	25,043,795.07
	073 CENTRO DE LEVANTAMIENTOS INTEGRADOS DE RECURSOS NATURALES POR SENSORES REMOTOS - CLIRSEN	4,496,837.12	0.00	0.00	0.00	0.00	4,496,837.12
	074 HOSPITAL GENERAL DE LAS FUERZAS ARMADAS NO. 1	27,061,744.76	0.00	0.00	0.00	0.00	27,061,744.76
	075 INSTITUTO PANAMERICANO DE GEOGRAFIA E HISTORIA	292,903.92	0.00	0.00	0.00	0.00	292,903.92
	077 INSTITUTO ANTARTICO ECUATORIANO	718,933.23	0.00	0.00	0.00	0.00	718,933.23
	078 CUERPO DE INGENIEROS DEL EJERCITO	29,607,717.16	0.00	0.00	0.00	0.00	29,607,717.16
	079 SECRETARIA DE INTELIGENCIA	839,819.50	0.00	0.00	0.00	0.00	839,819.50
	086 AUTORIDAD PORTUARIA DE PUERTO BOLIVAR	9,961,454.22	0.00	0.00	0.00	0.00	9,961,454.22
	100 AUTORIDAD PORTUARIA DE ESMERALDAS	2,804,600.75	0.00	0.00	0.00	0.00	2,804,600.75
	101 AUTORIDAD PORTUARIA DE GUAYAQUIL	52,891,506.08	0.00	0.00	0.00	0.00	52,891,506.08
	102 AUTORIDAD PORTUARIA DE MANTA	4,094,539.70	0.00	0.00	0.00	0.00	4,094,539.70
	103 COMISION ESPECIAL INTERINSTITUCIONAL DEL PROYECTO PUERTO DE TRANSFERENCIA INTERNACIONAL DE CARGA DEL ECUADOR EN EL PUERTO DE MANTA	8,933,061.75	0.00	0.00	0.00	0.00	8,933,061.75
	Subtotal:	1,343,696,296.23			426,646.26	37,679,383.64	1,380,699,426.03
07 SECTORIAL ASUNTOS DEL EXTERIOR	120 MINISTERIO DE RELACIONES EXTERIORES, COMERCIO E INTEGRACION	84,867,100.19	0.00	0.00	0.00	0.00	84,867,100.19
	Subtotal:	84,867,100.19					84,867,100.19
08 SECTORIAL FINANZAS	130 MINISTERIO DE FINANZAS	45,058,443.00	400,131.43	0.00	254,376.64	0.00	45,712,950.97
	136 SERVICIO DE RENTAS INTERNAS -SRI	71,130,917.24	0.00	0.00	0.00	0.00	71,130,917.24
	138 CORPORACION ADUANERA ECUATORIANA -CAE	44,492,673.50	0.00	0.00	0.00	0.00	44,492,673.50
	Subtotal:	180,682,033.74	400,131.43		254,376.64		181,336,543.91
09 SECTORIAL EDUCACION	140 MINISTERIO DE EDUCACION	1,876,055,125.70	70,700,000.00	0.00	30,306,701.13	36,824,185.28	1,917,686,012.11

**PRESUPUESTO GENERAL DEL ESTADO**  
**Ambito: PRESUPUESTO GENERAL DEL ESTADO**  
**CONSOLIDADO POR SECTORIAL INSTITUCION FUENTE DE FINANCIAMIENTO**  
**GASTOS(US. DOLARES)**  
**Ejercicio: 2009**



República del Ecuador

Ministerio de Finanzas  
del Ecuador

	Fuentes de Financiamiento					Total
	000 RECURSOS FISCALES	200 RECURSOS DE CRÉDITOS EXTERNOS	300 RECURSOS DE CRÉDITOS INTERNOS	700 ASISTENCIA TECNICA Y DONACIONES	900 OTROS FONDOS	
141 INSTITUTO NACIONAL DE PATRIMONIO CULTURAL	27,500,211.93	0.00	0.00	0.00	12,595,447.21	40,135,889.14
142 MUSEO ECUATORIANO DE CIENCIAS NATURALES	436,541.46	0.00	0.00	0.00	0.00	436,541.46
143 CONJUNTO NACIONAL DE DANZA	424,833.02	0.00	0.00	0.00	0.00	424,833.02
144 SISTEMA NACIONAL DE ARCHIVOS Y ARCHIVO NACIONAL	358,524.57	0.00	0.00	0.00	0.00	358,524.57
145 SISTEMA NACIONAL DE BIBLIOTECAS	962,463.16	0.00	0.00	0.00	0.00	962,463.16
146 CONSEJO NACIONAL DE CULTURA	631,151.81	0.00	0.00	0.00	0.00	631,151.81
148 MINISTERIO DEL DEPORTE	83,377,146.16	0.00	0.00	0.00	15,821,378.36	99,198,524.52
150 MINISTERIO DE CULTURA	28,978,508.75	0.00	0.00	187,734.59	0.00	29,166,243.34
151 SECRETARIA NACIONAL DE CIENCIA Y TECNOLOGIA (SENACYT)	11,326,912.14	0.00	0.00	76,000.00	0.00	11,402,912.14
152 ORQUESTA SINFONICA DE CUENCA	1,483,042.38	0.00	0.00	0.00	0.00	1,483,042.38
153 ORQUESTA SINFONICA DE GUAYAQUIL	2,427,292.36	0.00	0.00	0.00	0.00	2,427,292.36
154 ORQUESTA SINFONICA NACIONAL	2,377,031.96	0.00	0.00	0.00	0.00	2,377,031.96
155 CASA DE MONTALVO	213,137.28	0.00	0.00	0.00	0.00	213,137.28
156 ORQUESTA SINFONICA DE LOJA	1,582,573.91	0.00	0.00	0.00	0.00	1,582,573.91
157 CORPORACION CIUDAD ALFARO	913,636.16	0.00	0.00	0.00	0.00	913,636.16
160 CONSEJO NACIONAL DE EDUCACION SUPERIOR-CONESUP	6,732,457.06	0.00	0.00	0.00	0.00	6,732,457.06
161 UNIVERSIDAD ESTATAL DE CUENCA	40,684,023.34	0.00	0.00	0.00	0.00	40,684,023.34
162 UNIVERSIDAD ESTATAL DE BOLIVAR	16,161,798.37	0.00	0.00	0.00	362,174.52	16,713,972.89
163 ESCUELA SUPERIOR POLITECNICA DEL CHIMBORAZO	32,805,782.75	0.00	0.00	0.00	0.00	32,805,782.75
164 UNIVERSIDAD TECNICA DE MACHALA	24,340,649.79	0.00	0.00	0.00	0.00	24,340,649.79
165 UNIVERSIDAD TECNICA LUIS VARGAS TORRES DE ESMERALDAS	15,410,122.69	0.00	0.00	148,968.19	0.00	15,559,090.78
166 UNIVERSIDAD DE GUAYAQUIL	157,145,375.80	0.00	0.00	0.00	0.00	157,145,375.80
167 ESCUELA SUPERIOR POLITECNICA DEL LITORAL	78,812,082.26	0.00	0.00	0.00	0.00	78,812,082.26
168 UNIVERSIDAD AGRARIA DEL ECUADOR	19,761,101.75	0.00	0.00	0.00	0.00	19,761,101.75
169 UNIVERSIDAD TECNICA DEL NORTE	21,819,418.88	0.00	0.00	0.00	793,989.53	22,613,408.41

**PRESUPUESTO GENERAL DEL ESTADO**  
**Ambito: PRESUPUESTO GENERAL DEL ESTADO**  
**CONSOLIDADO POR SECTORIAL INSTITUCION FUENTE DE FINANCIAMIENTO**  
**GASTOS(US. DOLARES)**  
**Ejercicio: 2009**



República del Ecuador

Ministerio de Finanzas  
del Ecuador

	Fuentes de Financiamiento					Total
	000 RECURSOS FISCALES	200 RECURSOS DE CRÉDITOS EXTERNOS	300 RECURSOS DE CRÉDITOS INTERNOS	700 ASISTENCIA TÉCNICA Y DONACIONES	900 OTROS FONDOS	
170 UNIVERSIDAD NACIONAL DE LOJA	34,136,889.67	0.00	0.00	73,345.60	821,863.16	34,971,968.43
171 UNIVERSIDAD TÉCNICA DE BABAHYO	17,535,064.25	0.00	0.00	0.00	0.00	17,535,064.25
172 UNIVERSIDAD TÉCNICA DE QUEVEDO	16,522,041.37	0.00	0.00	0.00	0.00	16,522,041.37
173 UNIVERSIDAD TÉCNICA DE MANABI	29,751,464.11	0.00	0.00	0.00	0.00	29,751,464.11
174 UNIVERSIDAD LAICA ELOY ALFARO DE MANABI	29,601,464.67	0.00	0.00	0.00	116,385.41	29,718,380.08
175 UNIVERSIDAD CENTRAL DEL ECUADOR	100,738,185.56	0.00	0.00	0.00	0.00	100,738,185.56
176 UNIVERSIDAD TÉCNICA DE AMBATO	28,880,763.78	0.00	0.00	0.00	0.00	28,880,763.78
177 ESCUELA POLITÉCNICA NACIONAL	55,263,646.27	0.00	0.00	0.00	0.00	55,263,646.27
178 UNIVERSIDAD ANDINA SIMÓN BOLÍVAR	7,333,251.42	0.00	0.00	0.00	0.00	7,333,251.42
179 UNIVERSIDAD TÉCNICA DE COTOPAXI	12,863,184.06	0.00	0.00	0.00	0.00	12,863,184.06
180 UNIVERSIDAD NACIONAL DE CHIMBORAZO	24,823,916.19	0.00	0.00	0.00	0.00	24,823,916.19
181 UNIVERSIDAD ESTATAL DE MILAGRO	13,091,684.83	0.00	0.00	0.00	0.00	13,091,684.83
182 UNIVERSIDAD ESTATAL DEL SUR DE MANABI	9,134,021.36	0.00	0.00	0.00	2,220,972.39	11,554,993.65
185 UNIVERSIDAD ESTATAL AMAZONICA	7,912,001.08	0.00	0.00	0.00	0.00	7,912,001.08
186 FACULTAD DE CIENCIAS SOCIALES - FLACSO - SE	5,233,647.77	0.00	0.00	0.00	0.00	5,233,647.77
187 UNIVERSIDAD ESTATAL PENINSULA DE SANTA ELENA	10,372,117.97	0.00	0.00	0.00	0.00	10,372,117.97
188 ESCUELA SUPERIOR POLITÉCNICA AGROPECUARIA DE MANABI MANUEL FÉLIX LÓPEZ	8,038,220.49	0.00	0.00	0.00	0.00	8,038,220.49
189 ESCUELA POLITÉCNICA DEL EJÉRCITO	89,718,316.38	0.00	0.00	0.00	0.00	89,718,316.38
190 CASA DE LA CULTURA ECUATORIANA NÚCLEO DEL AZUAY	632,466.70	0.00	0.00	0.00	0.00	632,466.70
191 CASA DE LA CULTURA ECUATORIANA NÚCLEO DE BOLÍVAR	227,818.21	0.00	0.00	0.00	0.00	227,818.21
192 CASA DE LA CULTURA ECUATORIANA NÚCLEO DE CAÑAR	294,974.23	0.00	0.00	0.00	0.00	294,974.23
193 CASA DE LA CULTURA ECUATORIANA NÚCLEO DE GARCHI	322,449.96	0.00	0.00	0.00	0.00	322,449.96
194 CASA DE LA CULTURA ECUATORIANA NÚCLEO DE COTOPAXI	248,872.83	0.00	0.00	0.00	0.00	248,872.83

**PRESUPUESTO GENERAL DEL ESTADO**  
**Ambito: PRESUPUESTO GENERAL DEL ESTADO**  
**CONSOLIDADO POR SECTORIAL INSTITUCIÓN FUENTE DE FINANCIAMIENTO**  
**GASTOS(US. DOLARES)**  
**Ejercicio: 2009**



República del Ecuador

Ministerio de Finanzas  
del Ecuador

	Fuentes de Financiamiento					Total
	000 RECURSOS FISCALES	200 RECURSOS DE CRÉDITOS EXTERNOS	300 RECURSOS DE CRÉDITOS INTERNOS	700 ASISTENCIA TECNICA Y DONACIONES	900 OTROS FONDOS	
195 CASA DE LA CULTURA ECUATORIANA NUCLEO DE CHIMBORAZO	433,303.67	0.00	0.00	0.00	0.00	433,303.67
196 CASA DE LA CULTURA ECUATORIANA NUCLEO DE EL ORO	503,782.55	0.00	0.00	0.00	0.00	503,782.55
197 CASA DE LA CULTURA ECUATORIANA NUCLEO DE ESMERALDAS	365,387.78	0.00	0.00	0.00	0.00	365,387.78
198 CASA DE LA CULTURA ECUATORIANA NUCLEO DE GUAYAS	1,061,121.79	0.00	0.00	0.00	0.00	1,061,121.79
199 CASA DE LA CULTURA ECUATORIANA NUCLEO DE IMBABURA	294,351.24	0.00	0.00	0.00	0.00	294,351.24
200 CASA DE LA CULTURA ECUATORIANA NUCLEO DE LOJA	329,771.85	0.00	0.00	0.00	0.00	329,771.85
201 CASA DE LA CULTURA ECUATORIANA NUCLEO DE LOS RIOS	270,369.44	0.00	0.00	0.00	0.00	270,369.44
202 CASA DE LA CULTURA ECUATORIANA NUCLEO DE MANABI	528,598.77	0.00	0.00	0.00	0.00	528,598.77
203 CASA DE LA CULTURA ECUATORIANA NUCLEO DE MORONA SANTIAGO	205,080.45	0.00	0.00	0.00	0.00	205,080.45
204 CASA DE LA CULTURA ECUATORIANA NUCLEO DE NAPO	164,860.37	0.00	0.00	0.00	0.00	164,860.37
205 CASA DE LA CULTURA ECUATORIANA NUCLEO DE PASTAZA	260,974.61	0.00	0.00	0.00	0.00	260,974.61
206 CASA DE LA CULTURA ECUATORIANA BENJAMIN CARBON	7,196,021.96	0.00	0.00	0.00	0.00	7,196,021.96
207 CASA DE LA CULTURA ECUATORIANA NUCLEO DE TUNGURAHUA	315,431.15	0.00	0.00	0.00	0.00	315,431.15
208 CASA DE LA CULTURA ECUATORIANA NUCLEO DE ZAMORA	261,210.08	0.00	0.00	0.00	0.00	261,210.08
209 CASA DE LA CULTURA ECUATORIANA NUCLEO DE GALAPAGOS	218,251.55	0.00	0.00	0.00	0.00	218,251.55
210 CASA DE LA CULTURA ECUATORIANA NUCLEO DE SUCUMBIOS	202,632.81	0.00	0.00	0.00	0.00	202,632.81
211 CASA DE LA CULTURA ECUATORIANA NUCLEO DE URBELLANA	230,489.90	0.00	0.00	0.00	38,901.05	269,491.23
212 CASA DE LA CULTURA ECUATORIANA NUCLEO PROVINCIAL DE SANTO DOMINGO DE LOS TSAGHILAS	108,274.97	0.00	0.00	0.00	0.00	108,274.97

**PRESUPUESTO GENERAL DEL ESTADO**  
**Ambito: PRESUPUESTO GENERAL DEL ESTADO**  
**CONSOLIDADO POR SECTORIAL INSTITUCION FUENTE DE FINANCIAMIENTO**  
**GASTOS(US. DOLARES)**  
**Ejercicio: 2009**



República del Ecuador

Ministerio de Finanzas  
del Ecuador

		Fuentes de Financiamiento					Total
		000 RECURSOS FISCALES	200 RECURSOS DE CRÉDITOS EXTERNOS	300 RECURSOS DE CRÉDITOS INTERNOS	700 ASISTENCIA TECNICA Y DONACIONES	900 OTROS FONDOS	
	213 CASA DE LA CULTURA ECUATORIANA NUCLEO PROVINCIAL DE SANTA ELENA	123,866.52	0.00	0.00	0.00	0.00	123,866.52
	231 CONSEJO NACIONAL DE EVALUACION Y ACREDITACION - CONEA	2,580,460.11	0.00	0.00	0.00	0.00	2,580,460.11
	232 INSTITUTO DE ALTOS ESTUDIOS NACIONALES (IAEN)	1,557,943.38	0.00	0.00	212,838.04	0.00	2,170,782.42
	233 UNIVERSIDAD POLITECNICA ESTATAL DEL CARCHI	10,649,242.14	0.00	0.00	0.00	0.00	10,649,242.14
	234 CONSEJO NACIONAL DE CINEMATOGRAFIA	1,128,087.70	0.00	0.00	0.00	538,260.00	1,667,347.70
	Subtotal:	2,768,696,893.18	70,700,000.00	0.00	20,848,468.53	72,068,088.91	2,932,402,438.62
10 SECTORIAL BIENESTAR SOCIAL	280 MINISTERIO DE INCLUSION ECONOMICA Y SOCIAL	616,082,445.88	0.00	0.00	151,263.83	1,228,006.05	819,281,715.67
	281 INSTITUTO DE LA NIÑEZ Y LA FAMILIA	153,330,403.93	0.00	0.00	198,946.13	0.00	183,890,386.10
	282 CONSEJO DE DESARROLLO DE LAS NACIONALIDADES Y PUEBLOS INDIGENAS DEL ECUADOR	2,598,507.16	0.00	0.00	0.00	0.00	2,598,507.16
	283 CONSEJO NACIONAL DE DISCAPACIDADES -CONADIS	3,731,971.70	0.00	0.00	0.00	0.00	3,731,971.70
	284 CONSEJO NACIONAL DE MUJERES CONAMU	2,088,633.39	0.00	0.00	181,978.28	0.00	2,270,612.68
	287 CONSEJO DE DESARROLLO DEL PUEBLO MONTUBIO DE LA COSTA ECUATORIANA Y ZONAS SUBTROPICALES DE LA REGION LITORAL ( CODEPMOC )	1,870,177.44	0.00	0.00	0.00	0.00	1,870,177.44
	288 CORPORACION DE DESARROLLO AFRO - ECUATORIANO- CODAE	453,653.55	0.00	0.00	248,548.20	0.00	703,299.78
	289 CONSEJO NACIONAL DE LA NIÑEZ Y ADOLESCENCIA	2,278,007.30	0.00	0.00	88,059.80	134,625.13	2,488,692.23
	Subtotal:	783,291,906.20	0.00	0.00	840,896.25	1,362,631.18	785,496,326.63
11 SECTORIAL TRABAJO	296 CONSEJO NACIONAL DE CAPACITACION Y FORMACION PROFESIONAL -CMCF	34,171,117.55	0.00	0.00	0.00	0.00	34,171,117.55
	310 MINISTERIO DE TRABAJO Y EMPLEO	9,860,898.73	0.00	0.00	0.00	0.00	9,860,898.73
	311 SERVICIO ECUATORIANO DE CAPACITACION PROFESIONAL -SECAP	15,441,307.00	0.00	0.00	88,382.00	0.00	18,629,869.00
	316 MINISTERIO DE RELACIONES LABORALES	8,048,141.18	0.00	0.00	0.00	0.00	8,048,141.18
	Subtotal:	67,322,464.44	0.00	0.00	88,382.00	0.00	67,410,846.44
12 SECTORIAL SALUD	328 MINISTERIO DE SALUD PUBLICA	948,108,003.21	0.00	0.00	1,200,883.88	24,368,270.44	973,642,967.33

**PRESUPUESTO GENERAL DEL ESTADO**  
**Ambito: PRESUPUESTO GENERAL DEL ESTADO**  
**CONSOLIDADO POR SECTORIAL INSTITUCIÓN FUENTE DE FINANCIAMIENTO**  
**GASTOS(US. DOLARES)**  
**Ejercicio: 2009**



República del Ecuador

Ministerio de Finanzas  
del Ecuador

	Fuentes de Financiamiento					Total
	000 RECURSOS FISCALES	200 RECURSOS DE CRÉDITOS EXTERNOS	300 RECURSOS DE CRÉDITOS INTERNOS	700 ASISTENCIA TÉCNICA Y DONACIONES	900 OTROS FONDOS	
323 CONSEJO NACIONAL DE SALUD, CONASA	805,459.19	0.00	0.00	27,500.00	0.00	832,959.19
Subtotal:	948,911,462.40			1,228,183.68	24,356,276.44	974,495,918.52
13 SECTORIAL AGROPECUARIO	149,790,086.56	6,226,009.09	0.00	3,162,964.33	20,887,247.88	180,066,306.82
363 INSTITUTO NACIONAL DE DESARROLLO AGRARIO -INDA	13,515,522.39	0.00	0.00	0.00	0.00	13,515,522.39
365 CENTRO DE RECONVERSION ECONOMICA DEL AUSTRIO -CREA	11,342,898.90	0.00	0.00	0.00	0.00	11,342,898.90
366 CORPORACION REGULADORA DEL MANEJO HIDRICO DE MANABI (CRM)	53,253,240.84	0.00	0.00	0.00	52,437,503.72	105,690,744.56
367 COMISION DE ESTUDIOS PARA EL DESARROLLO DE LA CUENCA DEL RIO GUAYAS -CEDEGE	24,050,918.54	0.00	0.00	0.00	52,147,566.38	76,198,484.92
368 SUBCOMISION ECUATORIANA PARA EL DESARROLLO DE LAS CUENCAS DE LOS RIOS PUYANGO, TUMBEZ -PREDESUR	8,612,375.75	0.00	0.00	0.00	12,596,516.94	21,208,892.69
369 INSTITUTO NACIONAL DE RIEGO, INAR	42,906,284.19	0.00	0.00	0.00	4,066,775.36	46,973,059.55
378 MISION F.A.O. EN EL ECUADOR	105,384.58	0.00	0.00	0.00	0.00	105,384.58
385 JUNTA DE RECURSOS HIDRAULICOS, FOMENTO Y DESARROLLO DE LOS CANTONES JIPIJAPA, PAJAN Y PUERTO LOPEZ	35,111,863.70	0.00	0.00	0.00	2,630,348.18	37,742,211.88
389 COMISION DE DESARROLLO PARA LA ZONA NORTE DE MANABI -CEDEN-	1,105,706.34	0.00	0.00	0.00	699,164.56	2,064,870.90
390 INSTITUTO NACIONAL AUTONOMO DE INVESTIGACIONES AGROPECUARIAS - INI.A.P.	20,354,619.53	0.00	0.00	267,839.01	0.00	20,622,458.54
392 AGENCIA ECUATORIANA DE ASEGURAMIENTO DE LA CALIDAD DEL AGRO	22,670,326.43	0.00	0.00	0.00	0.00	22,670,326.43
393 INSTITUTO NACIONAL DE CAPACITACION CAMPESINA -INCCA	3,817,392.12	0.00	0.00	159,126.11	0.00	3,976,518.23
394 CONSEJO DE GESTION DE AGUAS DE LA CUENCA DEL PAUTE	1,783,759.08	0.00	0.00	0.00	0.00	1,783,759.08
473 INSTITUTO NACIONAL DE PESCA -INP	3,368,559.96	0.00	0.00	0.00	180,695.38	3,549,255.34
Subtotal:	391,789,137.01	6,226,009.09		3,589,729.45	146,825,818.40	647,430,693.91
14 SECTORIAL RECURSOS NATURALES	32,524,016.87	0.00	0.00	0.00	0.00	32,524,016.87

**PRESUPUESTO GENERAL DEL ESTADO**  
**Ambito: PRESUPUESTO GENERAL DEL ESTADO**  
**CONSOLIDADO POR SECTORIAL INSTITUCION FUENTE DE FINANCIAMIENTO**  
**GASTOS(US. DOLARES)**  
**Ejercicio: 2009**



República del Ecuador

Ministerio de Finanzas  
del Ecuador

		Fuentes de Financiamiento					Total
		000 RECURSOS FISCALES	200 RECURSOS DE CRÉDITOS EXTERNOS	300 RECURSOS DE CRÉDITOS INTERNOS	700 ASISTENCIA TECNICA Y DONACIONES	900 OTROS FONDOS	
	421 MINISTERIO DE ELECTRICIDAD Y ENERGIA RENOVABLE	66,177,213.16	0.00	0.00	0.00	919,310.40	66,996,523.56
	422 INSTITUTO ECUATORIANO DE METEOROLOGIA E HIDROLOGIA -INAMHI	3,283,805.84	59,820.00	0.00	0.00	0.00	3,343,625.84
	434 UNIDAD DE ENERGIA ELECTRICA DE QUAYAQUIL	1,526,554.82	0.00	0.00	0.00	312,000.00	1,838,554.82
	428 CONSEJO NACIONAL DE ELECTRICIDAD -CONELEC	9,894,469.15	0.00	0.00	0.00	0.00	9,894,469.15
	991 FINANCIAMIENTO DE IMPORTACION DE DERIVADOS	2,563,221,086.91	0.00	0.00	0.00	0.00	2,563,221,086.91
	Subtotal:	2,696,427,146.55	59,820.00	0.00	0.00	1,231,310.40	2,695,716,376.95
16 COMERCIO EXTERIOR, INDUSTRIALIZACION, PESCA Y COMPETITIVIDAD	234 INSTITUTO ECUATORIANO DE PROPIEDAD INTELECTUAL -IEPI	5,970,399.00	0.00	0.00	0.00	0.00	5,970,399.00
	470 MINISTERIO DE INDUSTRIAS Y PRODUCTIVIDAD	54,231,485.95	0.00	0.00	1,031,246.66	0.00	55,262,732.61
	472 INSTITUTO ECUATORIANO DE NORMALIZACION -INEN	2,687,723.39	0.00	0.00	0.00	0.00	2,687,723.39
	475 ORGANISMO DE ACREDITACION ECUATORIANO	1,331,360.16	0.00	0.00	0.00	0.00	1,331,360.16
	482 CONSEJO NACIONAL DE ZONAS FRANCAS -CONAZOFRA	886,277.34	0.00	0.00	0.00	0.00	886,277.34
	Subtotal:	65,077,256.84	0.00	0.00	1,031,246.66	0.00	66,108,503.50
16 SECTORIAL TURISMO	510 MINISTERIO DE TURISMO	17,913,793.90	0.00	0.00	40,068.28	0.00	17,953,862.18
	Subtotal:	17,913,793.90	0.00	0.00	40,068.28	0.00	17,953,862.18
17 SECTORIAL COMUNICACIONES	520 MINISTERIO DE TRANSPORTE Y OBRAS PUBLICAS	715,980,700.44	193,787,212.34	29,682,746.16	6,700,197.74	237,853,872.85	1,125,384,731.56
	521 CORPORACION EJECUTIVA PARA LA RECONSTRUCCION DE LAS ZONAS AFECTADAS POR EL FENOMENO DE EL NIÑO -CORPECUADOR	102,283,873.47	0.00	0.00	0.00	73,320,694.42	175,604,567.89
	522 DIRECCION GENERAL DE AVIACION CIVIL	56,832,384.52	0.00	0.00	0.00	0.00	56,832,384.52
	534 CONSEJO NACIONAL DE AVIACION CIVIL	966,058.17	0.00	0.00	0.00	0.00	966,058.17
	536 AGENCIA NACIONAL POSTAL	1,714,214.16	0.00	0.00	0.00	0.00	1,714,214.16
	540 MINISTERIO DE TELECOMUNICACIONES Y DE LA SOCIEDAD DE LA INFORMACION	572,600.00	0.00	0.00	0.00	0.00	572,600.00
	584 SUPERINTENDENCIA DE TELECOMUNICACIONES	38,424,431.56	0.00	0.00	0.00	0.00	38,424,431.56

**PRESUPUESTO GENERAL DEL ESTADO**  
**Ambito: PRESUPUESTO GENERAL DEL ESTADO**  
**CONSOLIDADO POR SECTORIAL INSTITUCION FUENTE DE FINANCIAMIENTO**  
**GASTOS(US. DOLARES)**  
**Ejercicio: 2009**



República del Ecuador

Ministerio de Finanzas  
del Ecuador

		Fuentes de Financiamiento					Total
		000 RECURSOS FISCALES	200 RECURSOS DE CRÉDITOS EXTERNOS	300 RECURSOS DE CRÉDITOS INTERNOS	700 ASISTENCIA TECNICA Y DONACIONES	900 OTROS FONDOS	
	596 CONSEJO NACIONAL DE RADIOFUSION Y TELEVISION	2,538,373.77	0.00	0.00	0.00	0.00	2,538,373.77
	Subtotal:	2,538,373.77	0.00	0.00	0.00	0.00	2,538,373.77
18 SECTORIAL DESARROLLO URBANO Y VIVIENDA	599 MINISTERIO DE DESARROLLO URBANO Y VIVIENDA	184,082,222.29	2,519,534.99	0.00	0.00	14,390,241.84	200,991,999.12
	Subtotal:	184,082,222.29	2,519,534.99	0.00	0.00	14,390,241.84	200,991,999.12
19 OTROS ORGANISMOS DEL ESTADO	580 CONSEJO NACIONAL ELECTORAL	162,586,343.72	0.00	0.00	0.00	0.00	162,586,343.72
	581 CORTE CONSTITUCIONAL	8,953,659.19	3.00	0.00	173,180.00	0.00	9,126,839.19
	582 TRIBUNAL CONTENCIOSO ELECTORAL	5,656,121.92	0.00	0.00	0.00	0.00	5,656,121.92
	583 CONSEJO DE PARTICIPACION CIUDADANA Y CONTROL SOCIAL	5,568,937.66	0.00	0.00	0.00	0.00	5,568,937.66
	590 PROCURADURIA GENERAL DEL ESTADO	46,685,280.91	0.00	0.00	0.00	0.00	46,685,280.91
	591 CONTRALORIA GENERAL DEL ESTADO	75,417,588.08	0.00	0.00	0.00	0.00	75,417,588.08
	592 SUPERINTENDENCIA DE BANCOS	71,957,786.20	0.00	0.00	0.00	0.00	71,957,786.20
	593 SUPERINTENDENCIA DE COMPANIAS	62,808,100.00	0.00	0.00	0.00	0.00	62,808,100.00
	595 CONSEJO NACIONAL DE CONTROL DE SUSTANCIAS ESTUPEFACIENTES Y PSICOTROPICOS	13,172,397.01	0.00	0.00	0.00	0.00	13,172,397.01
	597 CONSEJO NACIONAL DE TELECOMUNICACIONES Y SECRETARIA NACIONAL DE COMUNICACIONES	19,008,019.38	0.00	0.00	0.00	0.00	19,008,019.38
	598 FISCALIA GENERAL DEL ESTADO	67,010,519.68	0.00	0.00	0.00	0.00	67,010,519.68
	620 FONDO DE SOLIDARIDAD	374,810,412.78	0.00	0.00	0.00	0.00	374,810,412.78
	643 DEFENSORIA DEL PUEBLO	8,066,195.12	0.00	0.00	6,258.01	0.00	8,066,453.13
	644 AGENCIA DE GARANTIAS DE DEPOSITOS - AGD	14,688,248.77	0.00	0.00	0.00	0.00	14,688,248.77
	678 CONSEJO NACIONAL CONTRA EL LAVADO DE ACTIVOS	1,696,569.06	0.00	0.00	0.00	0.00	1,696,569.06
	690 CORPORACION DEL SEGURO DE DEPOSITOS COSEDE	703,427.18	0.00	0.00	0.00	0.00	703,427.18
	990 RECURSOS PREASIGNADOS	441,118,170.42	0.00	0.00	0.00	0.00	441,118,170.42
	Subtotal:	1,380,274,732.14	0.00	0.00	179,418.01	0.00	1,380,454,150.15
<b>Total:</b>		<b>17,381,388,318.77</b>	<b>319,847,418.78</b>	<b>718,488,390.33</b>	<b>60,433,084.88</b>	<b>709,671,896.16</b>	<b>19,187,309,589.82</b>





**Ministerio de Finanzas  
del Ecuador**



# **PRESUPUESTO GENERAL DEL ESTADO**




**CUADRO 3.1**

## **RECURSOS HUMANOS**

**Subsecretaría de Presupuestos**





GOBIERNO NACIONAL DE LA  
REPÚBLICA DEL ECUADORMinisterio de Finanzas  
del Ecuador

**CUADRO DE RECURSOS HUMANOS POR SECTORES  
PRESUPUESTO GENERAL DEL ESTADO  
DESAGREGADO POR REGIMEN LABORAL**

PERIODO 2001 - 2009

SECTORES / REGIMENES		No. Dignatarios, Autoridades, Funcionarios, Servidores y Trabajadores								
COD	SECTOR	2001	2002	2003	2004	2005	2006	2007	2008	2009
01	<b>SECTOR LEGISLATIVO</b>	1,899	1,899	1,899	1,894	1,883	1,815	1,759	1,758	885
	LEY DE CARRERA DE LA FUNCION LEGISLATIVA	319	319	319	330	333	341	342	341	385
	SERVICIOS PERSONALES POR CONTRATO	1,220	1,220	1,220	1,144	1,220	1,174	1,312	1,312	480
	OTRAS	130	130	130	130	130	0	105	105	0
02	<b>SECTOR JURISDICCIONAL</b>	4,092	4,633	4,631	4,914	4,914	4,916	4,916	4,916	5,472
	LEY ORGÁNICA DE LA FUNCIÓN JUDICIAL	3,999	4,630	4,631	4,914	4,914	4,916	4,916	4,916	4,714
	LEY DE PERSONAL DE FUERZAS ARMADAS	3	3	0	0	0	0	0	0	0
	SERVICIOS PERSONALES POR CONTRATO	0	0	0	0	0	0	0	0	765
03	<b>SECTOR ADMINISTRATIVO</b>	411	411	388	382	547	585	727	811	3,528
	LEY DE SERVICIO CIVIL Y CARRERA ADMINISTRATIVA	396	396	374	386	547	563	638	847	2,076
	LEY DE ESCALAFONES PROFESIONALES	3	3	4	6	0	0	0	0	0
	SERVICIOS PERSONALES POR CONTRATO	0	0	0	0	0	112	89	84	1,411
	OTRAS	12	12	11	0	0	0	0	0	38
04	<b>SECTOR AMBIENTE</b>	548	547	299	559	659	640	638	638	836
	LEY DE SERVICIO CIVIL Y CARRERA ADMINISTRATIVA	561	545	233	629	634	640	638	638	675
	LEY DE ESCALAFONES PROFESIONALES	5	4	5	5	0	0	0	0	0
	SERVICIOS PERSONALES POR CONTRATO	0	0	0	0	0	0	0	0	280
	SUJETOS AL CODIGO DEL TRABAJO	48	58	56	16	16	0	0	0	0
	OTRAS	0	0	0	0	0	0	0	0	1
05	<b>SECTOR ASUNTOS INTERNOS</b>	29,373	29,373	29,399	43,487	43,901	44,916	47,886	48,113	48,789
	LEY DE SERVICIO CIVIL Y CARRERA ADMINISTRATIVA	6,896	6,844	6,625	6,711	6,837	6,961	7,142	7,489	7,888
	LEY DE ESCALAFONES PROFESIONALES	567	621	560	239	122	0	0	0	0
	SUJETOS AL CODIGO DEL TRABAJO	106	104	100	0	0	0	0	0	0
	LEY DE PERSONAL DE LA POLICIA NACIONAL	22,008	28,008	33,303	36,907	38,907	36,907	40,589	40,589	38,099
	SERVICIOS PERSONALES POR CONTRATO	0	0	0	0	35	148	155	35	1,468
	OTRAS (BECADOS - CONSCRIPTOS CADETES ASPIRANTES)	0	0	2	0	0	0	0	0	325
06	<b>SECTOR DEFENSA NACIONAL</b>	56,517	56,517	56,581	66,517	66,517	67,899	67,917	67,917	73,274
	LEY DE SERVICIO CIVIL Y CARRERA ADMINISTRATIVA	301	308	362	308	324	277	6,417	6,417	8,231
	LEY DE ESCALAFONES PROFESIONALES	23	18	26	19	0	0	0	0	0
	LEY DE PERSONAL DE FUERZAS ARMADAS	56,193	56,193	56,193	66,193	66,193	67,313	61,500	61,500	37,900
	SERVICIOS PERSONALES POR CONTRATO	0	0	0	0	0	0	0	0	5,958
	OTRAS (BECADOS - CONSCRIPTOS CADETES ASPIRANTES)	0	0	0	0	0	0	0	0	20,185
07	<b>SECTOR ASUNTOS DEL EXTERIOR</b>	798	798	798	647	667	719	667	739	1,133
	LEY DE SERVICIO CIVIL Y CARRERA ADMINISTRATIVA	0	0	0	0	667	412	381	380	465
	LEY DE SERVICIO EXTERIOR	597	611	611	647	0	278	296	296	308
	SUJETOS AL CODIGO DEL TRABAJO	34	20	20	0	20	20	20	20	21
	SERVICIOS PERSONALES POR CONTRATO	0	0	0	0	0	0	0	0	351
	OTRAS	165	165	165	0	0	0	0	4	0
08	<b>SECTOR FINANZAS</b>	894	893	1,065	963	919	837	989	978	939
	LEY DE SERVICIO CIVIL Y CARRERA ADMINISTRATIVA	814	825	947	949	919	837	875	893	836
	LEY DE ESCALAFONES PROFESIONALES	60	68	38	34	0	0	0	0	0
	SERVICIOS PERSONALES POR CONTRATO	0	0	20	0	0	0	94	85	103
09	<b>SECTOR EDUCACION</b>	130,687	130,894	131,061	131,633	132,372	134,869	136,079	146,848	159,714
	LEY DE SERVICIO CIVIL Y CARRERA ADMINISTRATIVA	17,178	17,531	17,540	17,565	19,094	19,098	19,239	19,489	19,906
	LEY DE ESCALAFONES PROFESIONALES	763	837	835	850	0	0	0	0	0
	LEY DE CARRERA DOCENTE Y ESCALAFÓN DEL MAGISTERIO	112,513	112,578	112,578	112,594	113,223	113,223	114,410	114,383	118,064
	SUJETOS AL CODIGO DEL TRABAJO	358	1	1	0	0	122	0	0	25
	SERVICIOS PERSONALES POR CONTRATO	47	47	46	24	55	4,426	4,430	88	44,837
	OTRAS (Educadores Comunitarios)	0	0	1	0	0	0	0	12,706	17,092
10	<b>SECTOR BIENESTAR SOCIAL</b>	1,290	1,404	1,398	1,074	1,073	1,087	1,219	1,089	5,181
	LEY DE SERVICIO CIVIL Y CARRERA ADMINISTRATIVA	1,079	1,079	1,062	1,030	959	1,005	1,069	1,069	3,684
	LEY DE ESCALAFONES PROFESIONALES	65	79	78	10	0	0	0	0	0
	LEY DE CARRERA DOCENTE Y ESCALAFÓN DEL MAGISTERIO	119	119	119	34	112	112	112	112	79
	LEY DE LA FUNCION JUDICIAL	271	271	271	0	0	0	0	0	0
	SUJETOS AL CODIGO DEL TRABAJO	56	56	55	0	0	0	0	0	249
	SERVICIOS PERSONALES POR CONTRATO	0	0	0	0	2	490	738	717	2,139
	OTRAS	0	0	3	0	0	0	0	0	0





Ministerio de Finanzas  
del Ecuador

CUADRO DE RECURSOS HUMANOS POR SECTORES  
PRESUPUESTO GENERAL DEL ESTADO  
DESAGREGADO POR REGIMEN LABORAL

PERIODO 2001 - 2009

SECTORES / REGIMENES		No. Dignatarios, Autoridades, Funcionarios, Servidores y Trabajadores								
SECTOR		2001	2002	2003	2004	2005	2006	2007	2008	2009
<b>TOTAL GOBIERNO CENTRAL</b>		<b>272,272</b>	<b>273,042</b>	<b>286,130</b>	<b>289,495</b>	<b>288,627</b>	<b>283,897</b>	<b>318,412</b>	<b>321,388</b>	<b>401,747</b>
LEY DE CARRERA DE LA FUNCION LEGISLATIVA		319	319	319	330	333	341	342	341	365
LEY DE CARRERA DOCENTE Y ESCALAFÓN DEL MAGISTERIO		112,724	112,789	112,715	112,882	113,427	113,427	114,615	114,968	118,223
LEY DE ESCALAFONES PROFESIONALES		7,062	7,234	2,448	6,658	122	0	0	0	0
LEY DE PERSONAL DE FUERZAS ARMADAS		56,196	56,196	56,193	66,193	66,193	67,313	61,500	61,500	37,900
LEY DE PERSONAL DE LA POLICIA NACIONAL		22,008	26,008	33,303	36,907	36,907	36,907	40,589	40,589	39,089
LEY DE SERVICIO CIVIL Y CARRERA ADMINISTRATIVA		40,139	40,635	44,333	41,075	48,456	48,283	56,738	57,865	64,911
LEY DE SERVICIO EXTERIOR		597	611	611	647	0	278	296	296	306
LEY ORGANICA DE LA FUNCION JUDICIAL		4,270	4,901	4,902	4,914	4,914	4,916	4,916	4,916	4,714
SUJETOS AL CODIGO DEL TRABAJO		20,258	19,490	18,138	18,734	18,654	18,225	18,470	18,379	18,299
SERVICIOS PERSONALES POR CONTRATO		2,830	2,530	8,614	9,496	8,255	12,422	12,841	9,904	80,125
OTRAS		6,267	8,329	2,564	2,369	2,366	1,785	105	12,618	37,785

**NOTAS:**

En el Sector Legislativo se procede a la racionalización de los contratos.

En el Sector Administrativo se incorpora el INEC y se crean nuevas instituciones AGECI, Plan Ecuador, CNPC, Ministerios Coordinadores, Sec. Transparencia de Gestión, Unidad de Gestión Inmobiliaria, Sec. Técnica de Gestión de Riesgos, Sec. de Integridad, Ministerio de Telecomunicaciones.

En el Sector Defensa Nacional se incorporaron contratos en varias unidades ejecutoras nuevas y se incluyen conscriptos, cadetes, guardiamarinas y grumetes.

En el Sector Educación se incorporó los profesionales que laboran bajo el régimen de contrato.

En el Sector Salud se incorporó en contratos los internos rotativos, divergentes de básica y profesionales médicos y odontólogos rurales.

En el Sector Bienestar Social se incorporan los Cuerpos de Bomberos y contratos, adicionalmente se incorporan los funcionarios que pertenecían al INIFA.

En el Sector Agropecuario se incorporó los profesionales que laboran a contrato.

En el Sector Desarrollo Urbano y Vivienda se incorporó los profesionales que laboran a contrato.

En el Sector Otros Organismos del Estado se incorporó los profesionales que laboran a contrato.



GOBIERNO NACIONAL DE LA  
REPÚBLICA DEL ECUADOR



Ministerio de Finanzas  
del Ecuador

CUADRO DE RECURSOS HUMANOS POR SECTORES  
PRESUPUESTO GENERAL DEL ESTADO  
DESAGREGADO POR REGIMEN LABORAL

PERIODO 2001 - 2009

SECTORES / REGIMENES		No. Dignatarios, Autoridades, Funcionarios, Servidores y Trabajadores								
COD	SECTORES	2001	2002	2003	2004	2005	2006	2007	2008	2009
04	<b>SECTOR AMBIENTE</b>	212	212	212	113	179	128	268	268	262
	LEY DE SERVICIO CIVIL Y CARRERA ADMINISTRATIVA	100	100	100	113	112	174	174	174	323
	SERVICIOS PERSONALES POR CONTRATO	212	212	212	0	67	154	194	194	40
05	<b>SECTOR ASUNTOS INTERNOS</b>	317	317	317	2.328	2.328	2.044	2.579	2.320	2.048
	LEY DE SERVICIO CIVIL Y CARRERA ADMINISTRATIVA	285	285	285	258	258	258	259	259	260
	LEY DE ESCALAFONES PROFESIONALES	2	2	2	2	2	0	0	0	0
	SUJETOS AL CODIGO DEL TRABAJO	29	29	29	21	21	21	21	21	21
	SERVICIOS PERSONALES POR CONTRATO	0	0	0	0	0	305	191	191	371
	OTRAS (Vigilantes de la Comisión de Tránsito del Guayas)	0	0	0	2.047	2.047	2.360	2.108	1.840	2.396
06	<b>SECTOR DEFENSA NACIONAL</b>	235	235	235	249	249	273	292	251	279
	LEY DE SERVICIO CIVIL Y CARRERA ADMINISTRATIVA	0	0	0	0	249	250	262	222	218
	SERVICIOS PERSONALES POR CONTRATO	0	0	0	0	0	20	30	29	152
	OTRAS	235	235	235	249	0	0	0	0	0
08	<b>SECTOR FINANZAS</b>	2.332	2.332	2.053	1.825	3.288	3.790	3.880	2.356	4.382
	LEY DE SERVICIO CIVIL Y CARRERA ADMINISTRATIVA	0	0	1.096	1.178	1.706	1.629	1.760	1.760	4.295
	SERVICIOS PERSONALES POR CONTRATO	0	0	957	65	1.582	2.131	2.096	502	268
	OTRAS	2.332	2.332	582	582	0	0	4	4	0
09	<b>SECTOR EDUCACION</b>	24.446	25.093	25.093	24.094	24.002	27.942	28.545	26.991	24.692
	LEY DE SERVICIO CIVIL Y CARRERA ADMINISTRATIVA	381	553	553	498	507	4.847	2.227	2.627	10.529
	LEY DE ESCALAFONES PROFESIONALES	0	0	0	5	5	0	0	0	0
	SUJETOS AL CODIGO DEL TRABAJO	44	49	49	833	833	1.265	969	32	1.448
	SERVICIOS PERSONALES POR CONTRATO	0	0	0	0	228	1.749	1.334	307	9.740
	LEY DE EDUCACION SUPERIOR	22.774	23.249	23.249	21.426	21.166	19.037	22.751	22.751	12.938
	LEY DE PERSONAL DE FUERZAS ARMADAS	1.247	1.244	1.244	1.244	1.244	1.244	1.244	1.244	0
11	<b>SECTOR TRABAJO</b>	0	0	0	0	0	19	19	19	42
	LEY DE SERVICIO CIVIL Y CARRERA ADMINISTRATIVA	0	0	0	0	0	19	19	19	22
	SERVICIOS PERSONALES POR CONTRATO	0	0	0	0	0	0	0	0	20
13	<b>SECTOR AGROPECUARIO</b>	800	779	775	958	962	951	974	974	1.781
	LEY DE SERVICIO CIVIL Y CARRERA ADMINISTRATIVA	748	726	722	710	784	774	756	757	744
	LEY DE ESCALAFONES PROFESIONALES	54	54	54	58	0	0	31	187	0
	SUJETOS AL CODIGO DEL TRABAJO	0	0	0	178	178	187	187	30	187
	SERVICIOS PERSONALES POR CONTRATO	0	0	0	0	0	0	0	0	850
14	<b>SECTOR RECURSOS NATURALES</b>	50	50	50	55	59	59	97	97	142
	LEY DE SERVICIO CIVIL Y CARRERA ADMINISTRATIVA	50	50	50	0	59	59	97	97	98
	OTRAS	0	0	0	55	0	0	0	0	0
	SERVICIOS PERSONALES POR CONTRATO	0	0	0	0	0	0	0	0	44
15	<b>SECTOR COMERCIO EXTERIOR, INDUSTRIALIZACION, PESCA Y COMPETITIVIDAD</b>	1	96	96	97	97	97	97	97	183
	LEY DE SERVICIO CIVIL Y CARRERA ADMINISTRATIVA	1	96	96	97	97	97	97	97	188
	SERVICIOS PERSONALES POR CONTRATO	0	0	0	0	0	0	0	0	17
17	<b>SECTOR COMUNICACIONES</b>	112	188	188	174	185	209	221	221	415
	LEY DE SERVICIO CIVIL Y CARRERA ADMINISTRATIVA	101	153	153	154	182	187	221	221	277
	SUJETOS AL CODIGO DEL TRABAJO	0	3	3	3	3	3	0	0	0
	SERVICIOS PERSONALES POR CONTRATO	0	0	0	0	0	19	0	0	138
	OTRAS	12	12	12	17	0	0	0	0	0
19	<b>SECTOR OTROS ORGANISMOS DEL ESTADO</b>	3.265	3.871	3.871	4.184	4.590	4.812	4.831	4.920	5.295
	LEY DE SERVICIO CIVIL Y CARRERA ADMINISTRATIVA	3.076	2.774	2.774	3.085	3.505	3.620	3.667	3.667	4.508
	LEY DE ESCALAFONES PROFESIONALES	131	43	43	24	14	0	0	0	0
	SERVICIOS PERSONALES POR CONTRATO	0	0	0	0	23	145	125	0	599
	OTRAS	96	754	754	1.055	1.048	1.048	1.038	1.253	1.888
ISS		0	15.068	15.068	19.892	19.892	19.892	19.892	19.892	0
	LEY DE SERVICIO CIVIL Y CARRERA ADMINISTRATIVA	0	7.889	7.889	4.876	4.876	7.481	7.481	7.481	0
	LEY DE ESCALAFONES PROFESIONALES	0	2.785	2.785	2.785	2.785	0	0	0	0
	SUJETOS AL CODIGO DEL TRABAJO	0	4.294	4.294	3.342	3.342	3.342	3.342	3.342	0



Ministerio de Finanzas  
del Ecuador

CUADRO DE RECURSOS HUMANOS POR SECTORES  
PRESUPUESTO GENERAL DEL ESTADO -  
DESAGREGADO POR REGIMEN LABORAL

PERIODO 2001 - 2009

SECTORES / REGIMENES	No. Dignatarios, Autoridades, Funcionarios, Servidores y Trabajadores									
	2001	2002	2003	2004	2005	2006	2007	2008	2009	
<b>TOTAL ENTIDADES DESCENTRALIZADAS E IESS</b>	<b>21,911</b>	<b>48,023</b>	<b>47,741</b>	<b>44,798</b>	<b>46,744</b>	<b>52,223</b>	<b>52,889</b>	<b>49,387</b>	<b>52,587</b>	
LEY DE ESCALAFONES PROFESIONALES	187	2,804	2,884	2,874	2,806	0	31	187	0	
LEY DE PERSONAL DE FUERZAS ARMADAS	1,247	1,244	1,244	1,244	1,244	1,244	1,244	1,244	0	
LEY DE SERVICIO CIVIL Y CARRERA ADMINISTRATIVA	4,741	12,726	13,821	10,708	12,136	18,193	17,000	17,361	21,440	
LEY ORGÁNICA DE LA FUNCIÓN JUDICIAL	98	754	754	1,055	1,048	1,048	1,039	1,203	1,888	
LEY DE EDUCACION SUPERIOR	22,774	23,249	23,249	21,424	21,186	19,037	22,751	22,751	12,938	
SUJETOS AL CÓDIGO DEL TRABAJO	73	4,375	4,375	4,377	4,377	4,818	4,539	3,425	1,656	
SERVICIOS PERSONALES POR CONTRATO	212	212	585	85	1,990	4,523	3,970	1,313	12,239	
OTRAS	2,578	2,579	829	2,980	2,047	2,360	2,112	1,853	2,396	

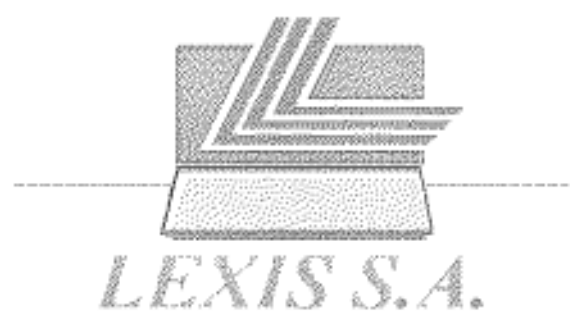
**NOTAS:**

No incluye en el Sector Seguridad Social los regimenes de el ISSFA e ISSPOL, para el año 2009 el IESS ya no es parte del Presupuesto General del Estado

<b>TOTAL PRESUPUESTO GENERAL DEL ESTADO</b>	<b>394,281</b>	<b>377,065</b>	<b>333,871</b>	<b>344,173</b>	<b>348,371</b>	<b>396,120</b>	<b>383,098</b>	<b>378,593</b>	<b>454,304</b>
LEY DE CARRERA DE LA FUNCION LEGISLATIVA	319	319	318	330	333	341	342	341	385
LEY DE CARRERA DOCENTE Y ESCALAFÓN DEL MAGISTERIO	112,724	112,789	112,735	112,682	113,427	113,427	114,615	114,568	118,223
LEY DE ESCALONES PROFESIONALES	7,248	10,118	5,332	8,932	2,828	0	31	187	0
LEY DE PERSONAL DE FUERZAS ARMADAS	57,443	57,440	57,437	57,437	57,437	68,557	62,744	62,744	37,900
LEY DE PERSONAL DE LA POLICIA NACIONAL	22,608	26,506	33,303	38,907	36,907	36,907	40,589	40,589	39,099
LEY DE SERVICIO CIVIL Y CARRERA ADMINISTRATIVA	44,885	53,361	58,154	51,844	60,592	67,476	73,738	75,228	85,351
LEY DE SERVICIO EXTERIOR	597	511	511	647	0	278	298	298	306
LEY ORGÁNICA DE LA FUNCIÓN JUDICIAL	4,368	5,656	5,656	5,969	5,962	5,964	5,955	6,179	6,602
LEY DE EDUCACION SUPERIOR	22,774	23,249	23,249	21,424	21,186	19,037	22,751	22,751	12,938
SUJETOS AL CÓDIGO DEL TRABAJO	20,331	23,865	23,513	23,111	23,031	23,043	23,009	21,804	19,955
SERVICIOS PERSONALES POR CONTRATO	2,742	2,742	10,199	9,581	10,155	16,945	16,811	11,237	92,364
OTRAS	8,846	10,906	3,383	5,328	4,413	4,145	2,217	14,671	40,181

**NOTAS:**

La variación del número de servidores públicos del año 2009 respecto al 2008, corresponde a la actualización de la información del personal que labora a contrato en las Entidades Públicas, como en el Sector Educación y Salud (Internos Rotativos, devengantes de becas y médicos rurales), así como a la incorporación en las Fuerzas Armadas de conscriptos, cadetes, guardiamarines y grumetes, que están incluidos en Servicios Personales por Contrato.







**Ministerio de Finanzas  
del Ecuador**




# **PRESUPUESTO GENERAL DEL ESTADO**



**CUENTA AHORRO  
INVERSION  
FINANCIAMIENTO**

**Subsecretaría de Presupuestos**







Ministerio de Finanzas  
del Ecuador



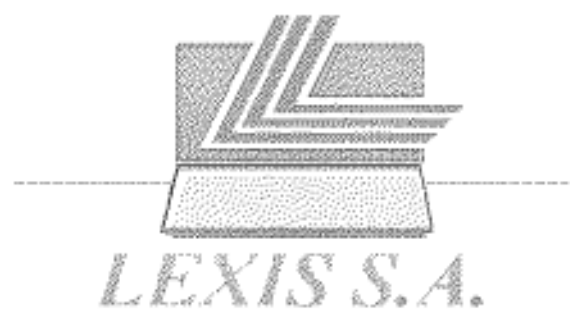
GOBIERNO NACIONAL DE LA  
REPUBLICA DEL ECUADOR

PRESUPUESTO GENERAL DEL ESTADO  
MINISTERIO DE FINANZAS DEL ECUADOR  
CUENTA AHORRO INVERSION FINANCIAMIENTO  
CONSOLIDADO PRESUPUESTO GENERAL DEL ESTADO

<b>SOBRE LA LINEA</b>	
<b>INGRESOS TOTALES</b>	<b>12,889,733,172.93</b>
<b>INGRESOS CORRIENTES</b>	<b>9,810,676,782.19</b>
IMPUESTOS	7,594,506,996.69
TASAS Y CONTRIBUCIONES	749,617,974.78
VENTA DE BIENES Y SERVICIOS	218,867,831.35
RENTAS DE INVERSIONES Y MULTAS	216,665,506.40
TRANSFERENCIAS Y DONACIONES CORRIENTES	905,796,580.76
OTROS INGRESOS	125,221,892.21
<b>INGRESOS DE CAPITAL</b>	<b>3,079,056,390.74</b>
VENTAS DE ACTIVOS NO FINANCIEROS	6,076,407.55
TRANSFERENCIAS Y DONACIONES DE CAPITAL E INVERSION	3,072,979,983.19
<b>GASTOS TOTALES</b>	<b>14,880,935,759.48</b>
<b>GASTOS CORRIENTES</b>	<b>8,907,399,992.62</b>
GASTOS EN PERSONAL	5,182,798,785.79
BIENES Y SERVICIOS DE CONSUMO	1,213,900,521.67
GASTOS FINANCIEROS	528,106,446.22
OTROS GASTOS CORRIENTES	90,247,978.22
TRANSFERENCIAS Y DONACIONES CORRIENTES	1,762,189,643.52
PREVISIONES PARA REASIGNACION	130,156,619.20
<b>GASTOS DE CAPITAL E INVERSION</b>	<b>5,973,535,766.86</b>
GASTOS EN PERSONAL PARA INVERSION	143,539,519.07
BIENES Y SERVICIOS PARA INVERSION	679,325,304.42
OBRA PUBLICAS	1,688,939,045.40
OTROS GASTOS DE INVERSION	11,921,197.06
TRANSFERENCIAS Y DONACIONES DE INVERSION	570,375,928.75
BIENES DE LARGA DURACION	635,021,306.33
TRANSFERENCIAS Y DONACIONES DE CAPITAL	2,244,413,465.83
<b>RESULTADO TOTAL</b>	<b>-1,991,202,586.55</b>
<b>RESULTADO PRIMARIO</b>	<b>-1,463,096,140.33</b>
<b>BAJO LA LINEA</b>	
<b>VARIACION DEL FINANCIAMIENTO</b>	<b>887,345,311.29</b>
FINANCIAMIENTO PUBLICO	2,370,642,509.15
(-) AMORTIZACIONES DE LA DEUDA PUBLICA	1,483,297,197.86
<b>VARIACION DE LAS INVERSIONES FINANCIERAS</b>	<b>-12,906,848.41</b>
RECUPERACION DE INVERSIONES	73,986,325.89
(-) INVERSIONES FINANCIERAS	86,893,174.30
<b>VARIACION DE ACTIVOS</b>	<b>1,219,961,831.99</b>
SALDOS DISPONIBLES	493,761,108.40
CUENTAS PENDIENTES POR COBRAR	726,200,723.59
<b>VARIACION DE PASIVOS</b>	<b>103,197,708.32</b>
PASIVO CIRCULANTE	2,906,990.90
OTROS PASIVOS	100,290,717.42
<b>RESULTADO TOTAL</b>	<b>1,991,202,586.55</b>

Nota: No se incluye Presupuesto de la CEFEDIP (991)







**Ministerio de Finanzas  
del Ecuador**



# **PRESUPUESTO GENERAL DEL ESTADO**




*LEXIS S.A.*  
**ANEXO**

## **DISPOSICIONES GENERALES**

**Subsecretaría de Presupuestos**







Ministerio de Finanzas  
del Ecuador



GOBIERNO NACIONAL DE  
LA REPUBLICA DEL ECUADOR

## DISPOSICIONES DEL PRESUPUESTO GENERAL DEL ESTADO 2009

### 1. Introducción

De conformidad con lo señalado en la Constitución de la República y en el literal c) del artículo 18 de la Ley de Presupuestos, el Presupuesto General del Estado contendrá las disposiciones que regularán anualmente la ejecución y control de los presupuestos de las entidades y organismos del sector público, con sujeción a los Principios del Sistema de Administración Financiera, los Principios y las Normas Técnicas de Presupuesto y Tesorería.

### 2. Ámbito

Las instituciones entidades y organismos cuyos presupuestos conforme el artículo 292 de la Constitución de la República del Ecuador integran el Presupuesto General del Estado, se regirán por las presentes Disposiciones Generales.

### 3. Obligatoriedad

Las Disposiciones del Presupuesto General del Estado tienen el carácter de obligatorias de acuerdo con lo previsto en la letra c) del artículo 18 de la Ley del Presupuestos del Sector Público.

### 4. Responsabilidad

De conformidad con lo dispuesto en el artículo 70 de la Ley de Presupuestos del Sector Público y dentro del marco de las atribuciones y competencias establecidas en la normatividad técnica emitida por el Ministerio de Finanzas, las máximas autoridades de cada una de las instituciones, entidades y organismos del Estado asumirán la responsabilidad directa sobre la gestión financiera institucional y sobre la ejecución presupuestaria en particular. De igual manera, serán responsables directos de la observación y aplicación de las presentes Disposiciones Generales, por medio de las unidades administrativas, financieras y de recursos humanos de la institución.

### 5. Base Legal y Normativa

La ejecución, control, evaluación y liquidación de los presupuestos se sustentarán en las disposiciones legales, reglamentarias y normas técnicas que regulan el Sistema Nacional de Presupuesto Público.

## EJECUCIÓN PRESUPUESTARIA DE LOS INGRESOS

### 6. Registros y Aplicación de los Ingresos

En la ejecución de los presupuestos deberán registrarse todos los ingresos que les corresponda recibir a las instituciones, entidades y organismos por los conceptos denominados de autogestión, los que se originen en transferencias por aplicación de preasignaciones con destino específico y las donaciones de asistencia técnica no reembolsable.

Todos los demás ingresos serán registrados en el presupuesto de ingresos y transferencias del Tesoro Nacional y en el presupuesto de preasignaciones de ingresos determinados por ley.

**7. Utilización de los Ingresos**

Los ingresos pertenecientes a las instituciones, entidades y organismos que no forman parte del Presupuesto General del Estado se recaudarán de manera directa y se utilizarán de conformidad con el destino de los recursos señalados en cada presupuesto.

Todos los ingresos de las instituciones que forman parte del Presupuesto General del Estado, incluidos los incorporados en los presupuestos de ingresos y transferencias del Tesoro Nacional y de financiamiento formarán parte de la Cuenta Corriente Única. Su utilización se realizará según lo establecido en las normas técnicas de ejecución presupuestaria y de tesorería.

**8. Saldos de Caja del Ejercicio 2008**

Las disponibilidades financieras con que cuenten las entidades y organismos al inicio del ejercicio presupuestario se utilizarán prioritariamente en la cancelación de las obligaciones pendientes de pago al 31 de diciembre de 2008, siempre que se hayan devengado en ese ejercicio y consten en la contabilidad institucional del 2009 como cuentas por pagar de años anteriores, una vez cerradas las cuentas contables, de conformidad con el Acuerdo que el Ministerio de Finanzas expida para el efecto.

**EJECUCIÓN PRESUPUESTARIA DE LOS GASTOS****9. Programación de la Ejecución Presupuestaria**

Las instituciones, entidades y organismos comprendidos en el ámbito de aplicación de las presentes disposiciones, sobre la base de sus presupuestos aprobados elaborarán la Programación Indicativa Anual de la ejecución presupuestaria en función de la calendarización de los compromisos y obligaciones que se origine de la utilización de los recursos necesarios para el cumplimiento de sus metas de producción y de resultados y la presentarán al Ministerio de Finanzas.

La Subsecretaría de Presupuestos aceptará dicha información para su análisis y revisión, de lo cual estructurará la Programación Indicativa Anual Consolidada para su aprobación y difusión a las instituciones.

**10. Programación Anual de Caja**

Las instituciones del Presupuesto General del Estado sustentarán la ejecución de sus presupuestos en la programación anual de caja. Corresponde a la Subsecretaría de la Tesorería de la Nación la elaboración del Programa Anual de Caja del Presupuesto General del Estado. El Ministerio de Finanzas aprobará dicho Programa Anual y comunicará a cada una de las entidades y organismos para su aplicación durante el ejercicio presupuestario.

**11. Programación Cuatrimestral de Compromisos y Mensual de Devengado**

Sobre la base de la Programación Anual de Caja y de la Programación Indicativa Anual de la Ejecución Presupuestaria, las instituciones elaborarán para cada cuatrimestre la programación mensual de los compromisos que requieran establecer en función de los recursos humanos, materiales y físicos que necesiten destinarse a los diferentes programas presupuestarios para el cumplimiento de sus objetivos y metas. De dicha programación se establecerán los techos máximos para generar obligaciones en cada mes en el Programa Mensual de Devengamiento y sobre el cual se dispondrá el pago de las mismas.

**12. Procesos de Pagos**

Sobre la base de los montos determinados en los programas mensuales de devengamiento las instituciones del Presupuesto General del Estado dispondrán el pago de las obligaciones a fin de que la Subsecretaría de la Tesorería de la Nación proceda a ordenar la afectación de la Cuenta Corriente Única y el pago directo al beneficiario.



### **13. Transferencias de Recursos del Tesoro Nacional y de Preasignaciones**

La Subsecretaría de Tesorería de la Nación, sobre la base de la Programación de Caja establecida para cada mes autorizará la transferencia de recursos a las instituciones por fuera del Presupuesto General del Estado, con cargo al presupuesto de Ingresos y Transferencias del Tesoro Nacional y ordenará la habilitación de recursos a favor de las entidades y organismos beneficiarios de preasignaciones establecidas por ley.

### **14. Servicio de la Deuda Pública**

El pago de las obligaciones derivadas del servicio de deuda pública se atenderá de conformidad con la programación de pagos formulados por la Subsecretaría de Crédito Público, que deberá formar parte del Programa de Caja a cargo de la Subsecretaría de la Tesorería de la Nación

Las instituciones, entidades y organismos que presupuestariamente no forman parte del Estado Central, que disponen de recursos de autogestión o preasignados, que hayan adquirido deudas para la realización de proyectos, sean estos con créditos internos o externos, deberán honrar estos compromisos con cargo a sus presupuestos.

### **15. Ejecución de los proyectos de inversión**

La ejecución de los proyectos de inversión formará parte de la Programación Anual Indicativa de la Ejecución Presupuestaria, de la Programación Cuatrimestral de Compromisos y de los Programas Mensuales de Devengado. Las instituciones, entidades y organismos deberán velar porque los requerimientos para inversiones formen parte de los mismos de manera que se garantice la ejecución de los proyectos y el pago de las obligaciones subsecuentes.

### **16. Reformas Presupuestarias**

Las autorizaciones para las reformas que se realicen en el Presupuesto General del Estado se sustentarán en todos los casos, con un informe previo de la unidad administrativa que corresponda, el mismo que justificará documentadamente la pertinencia de la reforma.

En ningún caso se autorizarán traspasos de recursos destinados a inversión para financiar gastos de naturaleza corriente.

Las instituciones, entidades y organismos procederán a realizar reformas presupuestarias exclusivamente en el marco de la normativa técnica emitida por el Ministerio de Finanzas.

Las instituciones, entidades y organismos cuyos presupuestos no forman parte del Presupuesto General del Estado no podrán realizar reformas presupuestarias por su cuenta que signifiquen afectación al techo del Presupuesto General del Estado aprobado por la Asamblea Nacional, incremento en las transferencias a cargo del Tesoro Nacional, o se contrapongan a las políticas de la Ex -Secretaría Nacional Técnica de Desarrollo de Recursos Humanos y Remuneraciones del Sector Público actual Ministerio de Relaciones Laborales y otras señaladas en el artículo 104 del Reglamento de la Ley de Presupuestos del Sector Público.

### **DISPOSICIONES SOBRE EL GASTO PÚBLICO.**

El gasto público se sujetará a las disposiciones de la Ley de Presupuestos del Sector Público, Ley para la Reforma de las Finanzas Públicas y sus Reformas, Ley para la Transformación Económica del Ecuador, Ley Orgánica de Responsabilidad, Estabilización y Transparencia Fiscal, Ley Orgánica de Servicio Civil y Carrera Administrativa y de Unificación y Homologación de Remuneraciones del Sector Público, resoluciones de la Ex -SENRES y demás disposiciones afines y conexas.

**17. Pago de las Dietas**

Las funcionarias, funcionarios, servidoras o servidores que actúen como representantes ante directorios, tribunales, juntas, comités y otros cuerpos colegiados, percibirán dietas de conformidad con lo previsto en el artículo 131 de la Codificación de la Ley Orgánica de Servicio Civil y Carrera Administrativa y de Unificación y Homologación de las Remuneraciones del Sector Público, artículos 232 y 233 del Reglamento a la LOSCCA, Mandato Constituyente No. 2 de 24 de enero del 2008 y a las regulaciones emitidas para el efecto por la SENRES, mediante Resolución No. 2006-000102 publicada en el Registro Oficial 340 de 23 de agosto del 2006.

Las personas que formen parte de directorios u otros cuerpos colegiados y que no perciban ingresos del Estado, recibirán dietas por iguales valores a los fijados para el resto de miembros. No se reconocerá más de una dieta por día, aún cuando se realicen dos o más sesiones diarias.

**18. Horas Extras**

Se autorizará el pago de horas extraordinarias y suplementarias hasta un máximo de sesenta horas mensuales siempre que existan las disponibilidades presupuestarias y cuando las necesidades institucionales lo requieran, conforme lo prescrito en el Art. 121 de la Codificación de la Ley Orgánica de Servicio Civil y Carrera Administrativa y de Unificación y Homologación de las Remuneraciones del Sector Público y de acuerdo con lo dispuesto por la Resolución No. 2005-24 de la SENRES, publicada en el Registro Oficial No. 64 de 20 de julio del 2005.

Los funcionarios, funcionarias, servidoras, servidores, trabajadoras o trabajadores que ocupen puestos de libre nombramiento o remoción, y los asesores, no percibirán el pago de horas extraordinarias o suplementarias, según lo señalado por la Disposición General Quinta de la LOSCCA.

**19. Viáticos y Movilización Interna**

Se concederá viáticos y pasajes a los dignatarios, autoridades, funcionarios y servidores de las entidades y organismos declarados en comisión de servicios dentro del país para la realización de trabajos específicos inherentes a sus funciones, dentro de los límites de las asignaciones presupuestarias correspondientes.

El pago de viáticos, subsistencias, gastos de transporte, alimentación y otros se efectuará de conformidad con lo dispuesto en el artículo 130 de la Codificación de la Ley Orgánica de Servicio Civil y Carrera Administrativa y de Unificación y Homologación de las Remuneraciones del Sector Público, y al Reglamento para el pago de viáticos expedido por la SENRES, mediante Resolución No. SENRES-2009 000080 publicada en el Registro Oficial 575 de 22 de abril del 2009, y el Instructivo para el pago de viáticos, movilización alimentación y hospedaje de Asistentes Personales para dignatarios, autoridades funcionarios o servidores que adolezcan de discapacidad, expedidos con Resoluciones Nos. SENRES-2008-000123 y SENRES-2009-000089 publicadas en Registros Oficiales Nos. 394 y 586 de 1 de agosto del 2008 y 8 de mayo del 2009 respectivamente, sobre la base de las fuentes de financiamiento que respalden el pago.

**20. Compensación por Residencia y Transporte**

El pago de la Compensación por Residencia y Transporte para funcionarios y servidores de las instituciones, organismos y empresas del Estado, se efectuará observando la Resolución No. SENRES-2008-00147 publicada en el Registro Oficial 414 de 29 de agosto del 2008, expedida para este propósito.

**21. Viáticos y Comisión de Servicios al Exterior**

Para la concesión de Comisión de Servicios al Exterior se observará lo dispuesto en la letra d) del artículo 29 de la Codificación de la Ley Orgánica de Servicio Civil y Carrera Administrativa y de Unificación y Homologación de las Remuneraciones del Sector

Público. Se deberá contar únicamente con el dictamen favorable de la Unidad de Administración de Recursos Humanos de cada Institución y la autorización de la Secretaría General de la Administración Pública.

Para el efecto se observará las disposiciones contenidas en la Resolución SENRES-2009-000182 publicada en el Registro Oficial 2 de 12 de agosto del 2009 que contiene el Reglamento para el pago de viáticos en el exterior para las servidoras y servidores de las Instituciones del Estado.

## **22. Gastos de Representación en el Exterior**

Para el reconocimiento y pago de gastos de representación en el exterior se aplicará lo dispuesto en el Art. 15 de la Resolución No. SENRES-2009-000182 publicada en el Registro Oficial No. 2 de 12 de agosto del 2009 que contiene el Reglamento para el pago de viáticos en el exterior para las servidoras y servidores de las Instituciones del Estado.

El Presidente o Presidenta de la Asamblea Nacional cuando viaje al exterior en misión oficial percibirá un valor diario complementario al viático, en concepto de gastos de representación en el mismo valor establecido para el Presidente o Presidenta de la Corte Nacional de Justicia en el Art. 15 de la Resolución No. SENRES-2009-000182 publicada en el Registro Oficial No. 2 de 12 de agosto del 2009.

Los Asambleístas y Jueces de la Corte Nacional de Justicia que en cumplimiento de una misión oficial viajen en comisión de servicios al exterior, percibirán los mismos montos de viáticos y gastos de representación asignados a las autoridades ubicadas en el grado 7 de la escala de remuneraciones mensuales unificadas del nivel jerárquico superior montos que se encuentran determinados en el Art. 15 de la Resolución No. SENRES-2009-000182 publicada en el Registro Oficial No. 2 de 12 de agosto del 2009; a cuyo efecto, requerirán únicamente la autorización del Presidente de la Asamblea Nacional y del Presidente de la Corte Nacional de Justicia respectivamente.

## **23. Contratos Colectivos y Actas Transaccionales**

De conformidad con lo previsto en la Disposición Transitoria Séptima de la Ley Orgánica de Servicio Civil y Carrera Administrativa y de Unificación y Homologación de las Remuneraciones del Sector Público, la entidad, institución u organismo del sector público, en cumplimiento de lo señalado en el artículo 56 de la Ley para la Reforma de las Finanzas Públicas, publicada en el Suplemento del Registro Oficial No. 181 del 30 de abril de 1999, en forma previa a la suscripción de los contratos colectivos o actas transaccionales, deberá obtener el dictamen favorable del Ministerio de Finanzas.

La institución, entidad u organismo del sector público, para la suscripción de los contratos colectivos o actas transaccionales deberá tomar en cuenta los montos máximos obligatorios para incrementos salariales, determinados por el Ministerio de Relaciones Laborales.

De conformidad con lo señalado por el inciso segundo del Art. 231 de la Codificación del Código del Trabajo, para el caso de las instituciones del sector público, la resolución del Tribunal de Conciliación y Arbitraje deberá observar lo que al respecto disponen las leyes, decretos y reglamentos pertinentes.

Las autoridades de trabajo, los directivos de las instituciones contratantes, los organismos de control y el Ministerio de Finanzas cumplirán obligatoriamente las normas legales invocadas en la presente disposición.

El Ministerio de Finanzas, no podrá comprometer fondos o financiar los contratos colectivos o actas transaccionales de los Gobiernos Seccionales con recursos del Presupuesto General del Estado.

**24. Creación de Puestos**

La aprobación de creaciones de puestos, incluidos aquellos para los servidores de libre nombramiento y remoción, es de responsabilidad exclusiva de las Unidades de Administración de Recursos Humanos Institucionales previo el informe del Ministerio de Economía y Finanzas; consecuentemente, las creaciones de puestos se sujetarán a lo dispuesto en el artículo 62 de la Codificación de la Ley Orgánica de Servicio Civil y Carrera Administrativa y de Unificación y Homologación de las Remuneraciones del Sector Público; Art. 127 del Reglamento de la LOSCCA y accesoriamente a la Norma Técnica del Subsistema de Planificación de Recursos Humanos expedida por la SENRES y demás disposiciones que el Ejecutivo y el Ministerio de Finanzas dicten para el efecto.

**25. Contratación de Servicios Profesionales y Ocasionales**

Los contratos de servicios ocasionales, con relación de dependencia, se tramitarán y suscribirán sujetándose a las normas y procedimientos establecidos en los artículos 19 y 114 de la Codificación de la Ley Orgánica de Servicio Civil y Carrera Administrativa y de Unificación y Homologación de las Remuneraciones del Sector Público; Arts. 20, 21 y 26 del Reglamento de la LOSCCA.

Los contratos de servicios individuales, asesoría, consultoría, u otra modalidad sin relación de dependencia, se suscribirán siempre que la entidad no disponga de profesionales con la capacidad técnica para atender esos servicios. De conformidad con lo señalado por la Disposición General Primera de la LOSCCA, los valores a pagarse en este tipo de contratos no podrán ser superiores a los fijados para los cargos de nivel profesional de la escala expedida con Resolución SENRES-2004-000186 publicada en Suplemento del Registro Oficial No. 463 de 17 de noviembre del 2004 y sus reformas expedidas como consecuencia del proceso de homologación de remuneraciones.

Para la suscripción de los contratos de servicios individuales, asesoría, consultoría, u otra modalidad sin relación de dependencia, se deberá cumplir con las disposiciones constantes en los Arts. 23, 24, 25 y 26 del Reglamento de la LOSCCA. En referencia a las condiciones y requisitos para la selección de profesionales para estos contratos se sujetarán, según la naturaleza de los servicios, a las normas y procedimientos de la Ley de Consultoría, Ley de Contratación Pública y Ley Orgánica de Servicio Civil y Carrera Administrativa y de Unificación y Homologación de las Remuneraciones del Sector Público.

Las entidades, instituciones y organismos del Estado, deberán remitir al Ministerio de Finanzas la nómina correspondiente de los contratos suscritos para su registro en el Sistema Presupuestario de Remuneraciones del Sector Público, SIPREN, los que deben ajustarse a la disponibilidad presupuestaria institucional del 2009.

**26. Creaciones de Cargos o aumento de remuneraciones**

De conformidad con lo señalado por el Art. 120 de la Ley Orgánica de Servicio Civil y Carrera Administrativa y de Unificación y Homologación de Remuneraciones del Sector Público, cuando se creen cargos, o se produzcan aumentos de remuneraciones de uno ya existente, originadas por revisión a la clasificación o valoración de las denominaciones de los puestos, tanto la creación como el citado aumento se someterán a las normas presupuestarias vigentes sobre la materia. No se admitirá la utilización de la disposición del mencionado Art. 120 para propósitos diferentes al determinado en la presente disposición.

**27. Pago de Honorarios**

El pago de honorarios con cargo al Presupuesto General del Estado se efectuará de acuerdo con lo dispuesto en los artículos 117, 118 y 119 de la Codificación de la Ley Orgánica de Servicio Civil y Carrera Administrativa y de Unificación y Homologación de las Remuneraciones del Sector Público.

## **28. Gastos en Personal**

El reconocimiento de los beneficios de los servidores públicos, relacionados con remuneraciones y otros conceptos incorporados en el Presupuesto General del Estado, se sustentará en la información que se ingrese al Sistema Presupuestario de Remuneraciones del Sector Público (SIPREN); y, se someterá a las disposiciones de las Leyes Orgánicas: de Servicio Civil y Carrera Administrativa y de Unificación y Homologación de las Remuneraciones del Sector Público (LOSCCA) y de Responsabilidad, Estabilización Transparencia Fiscal (LOREYTF).

Para cumplir con estas disposiciones legales, las instituciones, entidades y organismos del Estado observarán lo dispuesto por el Art. 105 del Reglamento de la LOSCCA referente a la aprobación y expedición de los distributivos de remuneraciones mensuales unificadas y de sueldos básicos de los dignatarios, autoridades, funcionarios, servidores y trabajadores que laboren bajo la modalidad de nombramiento o contrato.

Está prohibido a las entidades y organismos determinados en el artículo 101 de la Codificación de la Ley Orgánica de Servicio Civil y Carrera Administrativa y de Unificación y Homologación de las Remuneraciones del Sector Público, restablecer o crear rubros o conceptos que impliquen beneficios económicos en materia de gastos de personal de cualquier naturaleza.

Ninguna institución, entidad u organismo, creará o incorporará partidas presupuestarias destinadas a nuevos beneficios remunerativos, incrementos a los ya existentes, extensiones y otros beneficios adicionales.

De conformidad con lo dispuesto en la LOSCCA, la clasificación, reclasificación, valoración y revalorización de puestos sujetos al Sistema Nacional de Clasificación del Servicio Civil, así como cualquier otro sistema de similar naturaleza serán efectuados únicamente por el Ministerio de Relaciones Laborales, organismo que en forma previa a la expedición de sus resoluciones deberá contar con el dictamen presupuestario del Ministerio de Finanzas en el que se demuestre que la entidad pública beneficiaria cuenta con el financiamiento respectivo para su aplicación. Dicha aplicación no podrá efectuarse con carácter retroactivo y consecuentemente regirán a partir del mes siguiente al pedido del Ministerio de Relaciones Laborales.

Las indemnizaciones a que tengan derecho los servidores y trabajadores del sector público se sujetarán al monto establecido en la Ley Orgánica de Servicio Civil y Carrera Administrativa y de Unificación y Homologación de las Remuneraciones del Sector Público.

## **29.- Ubicación y reubicación de puestos en el Nivel Jerárquico Superior**

En forma previa a la expedición de resoluciones de ubicación o reubicación de los puestos en la Escala del Nivel Jerárquico Superior, el Ministerio de Relaciones Laborales requerirá del dictamen presupuestario del Ministerio de Finanzas, mediante el cual se demuestre que la entidad, institución u organismo, cuenta con el financiamiento respectivo permanente; y, su aplicación se efectuará a partir del mes siguiente del requerimiento formulado por el Ministerio de Relaciones Laborales.

En casos de dignatarios y autoridades que sean designados mediante Decreto Ejecutivo para conducir nuevos organismos, la vigencia de la remuneración mensual unificada de ubicación en el nivel jerárquico superior, será la que conste en el correspondiente Decreto Ejecutivo de designación.

## **30.- Aportación a la Seguridad Social**

Los mínimos de aportación para el caso de los servidores, funcionarios, autoridades y dignatarios de las entidades, instituciones y organismos del Estado sujetos a la LOSCCA, se establecerán de conformidad con la disposición transitoria octava de la LOSCCA,



tomando en cuenta que la referencia expresada en el párrafo final de dicha disposición que indica que "de existir incrementos al salario unificado se aportará al IESS sobre el 100% de dichos incrementos" ha de entenderse referidos a los incrementos que se produzcan una vez concluido el proceso de homologación de las remuneraciones.

Para el caso de los demás servidores públicos, deberá observarse lo dispuesto en el último párrafo del Art. 11 de la Ley de Seguridad Social, en el cual se determinan las categorías de ocupaciones para establecer los mínimos de aportación, considerando el sueldo básico unificado, el establecido en las leyes de defensa profesional, como es el caso de los profesionales sujetos a la Ley de Carrera Docente y Escalafón del Magisterio Nacional.

### **31. Adquisición de Bienes Muebles e Inmuebles**

La adquisición de bienes muebles e inmuebles obedecerá a la estricta necesidad para el cumplimiento de los objetivos y metas de los programas incorporados en el presupuesto y sobre los límites de las asignaciones aprobadas para el efecto.

### **32. Transferencia por Cuotas y Convenios Nacionales e Internacionales**

Las transferencias que constan en el Presupuesto General del Estado a favor de instituciones de carácter privado que cumplan con finalidades de índole social sin fines de lucro, se entregarán exclusivamente sobre la base de convenios vigentes en los que se determine que sus actividades corresponden a asistencia social, atención a salud, educación, cultura y ciencia.

Corresponderá a la institución pública que suscriba el convenio evaluar su cumplimiento para justificar la entrega de los recursos.

No se contraerán nuevos compromisos ni suscribirán convenios que signifiquen la utilización de recursos del Gobierno Central, sin que se cuente previamente con el informe favorable del Ministerio de Finanzas.

Las transferencias por concepto de cuotas a organismos nacionales e internacionales se efectuarán estrictamente cuando la necesidad de su cumplimiento así lo exija, en función de los beneficios que recibirá el país.

### **33. Asignaciones a Distribuir**

Las asignaciones a distribuir que consten en el presupuesto se realizará obligatoriamente mediante resolución presupuestaria de conformidad con la normativa técnica sobre la materia, en forma previa a su utilización.

### **34. Reportes Sobre la Ejecución Presupuestaria**

Dentro de los cuarenta y cinco días del mes siguiente, las entidades y organismos remitirán al Ministerio de Finanzas, el reporte de ejecución presupuestaria de ingresos y gastos del mes inmediato anterior y de la acumulada anual a ese mes. Las instituciones que no forman parte del Presupuesto General del Estado remitirán, además, a la Subsecretaría de Presupuestos del Ministerio de Finanzas, copia certificada de las resoluciones presupuestarias aprobadas por la autoridad competente en cada período mensual.

Para el caso de los proyectos de inversión, las entidades y organismos remitirán al Ministerio de Economía y Finanzas un reporte mensual sobre el avance registrado en la ejecución de los mismos dentro de las dos semanas subsiguientes a la finalización de cada mes.

El incumplimiento en la entrega de la información requerida por el Ministerio de Finanzas, justificará la suspensión de la habilitación de recursos a las entidades y organismos que

dependan del Presupuesto General del Estado, de conformidad con lo dispuesto en el artículo 64 de la Ley de Presupuestos del Sector Público y artículo 32 de la Ley Orgánica de Responsabilidad, Estabilización y Transparencia Fiscal.

Sobre la base de la información remitida por las entidades y organismos, el Ministerio de Finanzas presentará dentro de los sesenta días siguientes a cada trimestre al Presidente de la República y a la Asamblea Nacional el informe sobre la ejecución del Presupuesto General del Estado, y a la finalización del ejercicio presupuestario, la liquidación anual.

### **35. Evaluación Presupuestaria**

En concordancia con lo establecido en la Ley de Presupuestos del Sector Público, su reglamento y las normas técnicas vigentes, las entidades y organismos serán los responsables de llevar a cabo la evaluación en lo concomitante y ex post de los programas contemplados en sus presupuestos, con el fin de que las autoridades institucionales adopten las medidas correctivas de acuerdo al grado de cumplimiento de los objetivos y metas.

Las entidades y organismos orientarán la evaluación presupuestaria hacia la medición de los resultados obtenidos tomando como referencia la aplicación de los indicadores que midan la eficiencia de la utilización de los recursos para el cumplimiento de las metas de producción de los programas y la eficacia del impacto en la comunidad o en los grupos de beneficiarios receptores de esa producción. Los informes de la evaluación presupuestaria serán publicados a través de las páginas web institucionales.

### **36. Responsabilidad por Incumplimiento de las Disposiciones Generales**

Los dignatarios, autoridades y funcionarios de cada institución serán responsables del cumplimiento de las presentes Disposiciones Generales. La Contraloría General del Estado determinará las responsabilidades y sanciones que se generen por su incumplimiento según las disposiciones de la Ley Orgánica de la Contraloría General del Estado, la Ley de Presupuestos del Sector Público, Ley Orgánica de Responsabilidad, Estabilización y Transparencia Fiscal, Ley Orgánica de Servicio Civil y Carrera Administrativa y de Unificación y Homologación de las Remuneraciones del Sector Público y demás leyes conexas.



IMPRESO EN LOS TALLERES DE LA EDITORA NACIONAL

*LEXIS S.A.*