

CODIGO	ITEM	INICIAL	PRESUPUESTO	VARIACION	
				ABSOLUTA	RELATIVA
53.03.00	TRASLADOS, INSTALACIONES, VIÁTICOS Y SUBSISTENCIAS	4,054,853.40	0.00	-4,054,853.40	-100.00
53.03.01	PASAJES AL INTERIOR	0.00	963,726.53	963,726.53	
53.03.02	PASAJES AL EXTERIOR	0.00	11,676.00	11,676.00	
53.03.03	VIÁTICOS Y SUBSISTENCIAS EN EL INTERIOR	0.00	3,291,639.59	3,291,639.59	
53.03.04	VIÁTICOS Y SUBSISTENCIAS EN EL EXTERIOR	0.00	60,500.00	60,500.00	
53.03.05	MUDANZAS E INSTALACIONES	0.00	1,500.00	1,500.00	
53.04.00	INSTALACIÓN, MANTENIMIENTO Y REPARACIONES	8,224,724.57	0.00	-8,224,724.57	-100.00
53.04.01	TERRENOS	0.00	110,999.00	110,999.00	
53.04.02	EDIFICIOS, LOCALES Y RESIDENCIAS	0.00	3,208,743.45	3,208,743.45	
53.04.03	MOBILIARIOS	0.00	896,224.72	896,224.72	
53.04.04	MAQUINARIAS Y EQUIPOS	0.00	1,737,429.96	1,737,429.96	
53.04.05	VEHÍCULOS	0.00	1,431,952.53	1,431,952.53	
53.04.06	HERRAMIENTAS	0.00	107,571.53	107,571.53	
53.04.09	LIBROS Y COLECCIONES	0.00	15,224.62	15,224.62	
53.04.99	OTRAS INSTALACIONES, MANTENIMIENTOS Y REPARACIONES	0.00	2,368.66	2,368.66	
53.05.00	ARRENDAMIENTOS DE BIENES	264,857.09	0.00	-264,857.09	-100.00
53.05.01	TERRENOS	0.00	300.00	300.00	
53.05.02	EDIFICIOS, LOCALES Y RESIDENCIAS	0.00	327,576.23	327,576.23	
53.05.03	MOBILIARIOS	0.00	35,244.00	35,244.00	
53.05.04	MAQUINARIAS Y EQUIPOS	0.00	29,988.00	29,988.00	
53.05.05	VEHÍCULOS	0.00	35,512.13	35,512.13	
53.05.06	HERRAMIENTAS	0.00	2,373.00	2,373.00	
53.05.12	SEMOCIENTES	0.00	1,100.00	1,100.00	
53.05.99	OTROS ARRENDAMIENTOS	0.00	579.00	579.00	
53.06.00	CONTRATACIÓN DE ESTUDIOS E INVESTIGACIONES	780,974.51	0.00	-780,974.51	-100.00
53.06.01	CONSULTORÍA, ASESORÍA E INVESTIGACIÓN ESPECIALIZADA	56,600.00	429,144.53	372,544.53	658.21
53.06.02	SERVICIO DE AUDITORÍA	0.00	15,800.00	15,800.00	
53.06.03	SERVICIO DE CAPACITACIÓN	0.00	580,733.23	580,733.23	
53.06.04	FISCALIZACIÓN E INSPECCIONES TÉCNICAS	0.00	14,347.00	14,347.00	
53.06.05	ESTUDIO Y DISEÑO DE PROYECTOS	56,400.00	131,680.00	75,280.00	133.48
53.07.00	GASTOS EN INFORMÁTICA	1,034,403.32	0.00	-1,034,403.32	-100.00
53.07.01	DESARROLLO DE SISTEMAS INFORMÁTICOS	12,240.00	379,543.73	367,303.73	3,000.85
53.07.02	ARRENDAMIENTO Y LICENCIAS DE USO DE PAQUETES INFORMÁTICOS	0.00	158,941.81	158,941.81	
53.07.03	ARRENDAMIENTO DE EQUIPOS INFORMÁTICOS	0.00	13,563.00	13,563.00	
53.07.04	MANTENIMIENTO Y REPARACIÓN DE EQUIPOS Y SISTEMAS INFORMÁTICOS	0.00	796,253.91	796,253.91	
53.08.00	BIENES DE USO Y CONSUMO CORRIENTE	45,528,701.04	0.00	-45,528,701.04	-100.00
53.08.01	ALIMENTOS Y BEBIDAS	0.00	7,948,518.48	7,948,518.48	
53.08.02	VESTUARIO, LENCERÍA Y PRENDAS DE PROTECCIÓN	0.00	4,924,327.32	4,924,327.32	
53.08.03	COMBUSTIBLES Y LUBRICANTES	0.00	2,887,483.11	2,887,483.11	
53.08.04	MATERIALES DE OFICINA	0.00	2,777,596.55	2,777,596.55	
53.08.05	MATERIALES DE ASEO	0.00	2,222,893.14	2,222,893.14	
53.08.06	HERRAMIENTAS	0.00	461,218.11	461,218.11	

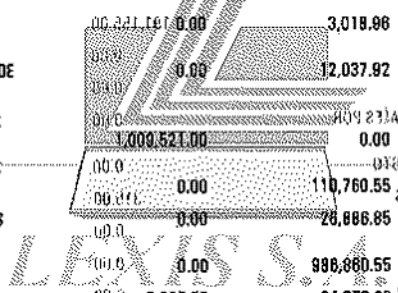
CODIGO DE CLASIFICACION	ITEM	INICIACION	PRESUPUESTO MET	VARIACION ABSOLUTA	VARIACION RELATIVA
53.08.07	MATERIALES DE IMPRESION, FOTOGRAFIA, REPRODUCCION Y PUBLICACIONES	00.000.000.000	1.846.547.00	1.846.547.88	00.00.00
53.08.08	INSTRUMENTAL MEDICO MENOR	00.0	2.851.737.39	2.851.737.39	00.00.00
53.08.09	MEDICINAS Y PRODUCTOS FARMACEUTICOS	00.0	14.782.500.31	14.782.500.31	00.00.00
53.08.10	MATERIALES PARA LABORATORIO Y USO MEDICO	00.0	7.007.633.79	7.007.633.79	00.00.00
53.08.11	MATERIALES DE CONSTRUCCION, ELECTRICOS, PLOMERIA Y CARPINTERIA	00.0	1.084.678.84	1.084.678.64	00.00.00
53.08.12	MATERIALES DIDACTICOS	00.0	242.253.48	242.253.48	00.00.00
53.08.13	REPUESTOS Y ACCESORIOS	00.0	1.139.479.70	1.139.479.70	00.00.00
53.08.99	OTROS DE USO Y CONSUMO	00.0	180.991.00	180.991.20	1,425.62
53.99.01	ASIGNACION A DISTRIBUIR PARA BIENES Y SERVICIOS DE CONSUMO	00.0	104.273.00	104.273.00	00.00.00
57.01.00	IMPUESTOS, TASAS Y CONTRIBUCIONES	00.0	812.50	0.00	-100.00
57.01.04	CONTRIBUCIONES ESPECIALES Y DE MEJORA	00.0	187.44	187.44	00.00.00
57.02.00	SEGUROS, COSTOS FINANCIEROS Y OTROS GASTOS	00.0	899.057.89	0.00	-100.00
57.02.01	SEGUROS	00.0	297.390.72	988.327.34	231.88
57.02.02	SEGUROS DE DESGRAMEN Y DE SALDOS	00.0	0.00	5.822.88	00.00.00
57.02.03	COMISIONES BANCARIAS	00.0	0.00	58.810.70	00.00.00
57.02.04	REAJUSTES DE INVERSIONES	00.0	1.500.00	1.507.50	0.50
57.02.06	BOBASTAS JUDICIALES	00.0	5.000.00	8.405.00	28.10
57.02.11	PRIMA DE RIESGO DE INSTITUCIONES FINANCIERAS	00.0	0.00	331.00	00.00.00
57.02.99	OTROS GASTOS FINANCIEROS	00.0	0.00	6.043.45	00.00.00
58.01.02	A ENTIDADES DESCENTRALIZADAS Y AUTONOMAS	00.0	255.261.82	305.969.25	18.86
58.02.04	AL SECTOR PRIVADO NO FINANCIERO	00.0	14.288.517.77	3.188.538.04	25.24
58.03.01	A ORGANISMOS MULTILATERALES	00.0	1.773.778.25	1.059.530.00	-40.27
58.04.99	OTRAS PARTICIPACIONES	00.0	0.00	23.918.70	00.00.00
71.05.10	SERVICIOS PERSONALES POR CONTRATO	00.0	0.000.288.00	0.000.288.00	00.00.00
73.02.07	DIFFUSION, INFORMACION Y PUBLICIDAD	00.0	0.00	5.000.000.00	00.00.00
73.02.99	OTROS SERVICIOS	00.0	0.00	500.00	00.00.00
73.03.03	VIATICOS Y SUBSISTENCIAS EN EL INTERIOR	00.0	0.00	9.828.88	00.00.00
73.04.02	EDIFICIOS, LOCALES Y RESIDENCIAS	00.0	0.00	10.000.00	00.00.00
73.04.04	MAQUINARIAS Y EQUIPOS	00.0	8.415.398.93	9.330.885.05	10.88
73.08.09	MEDICINAS Y PRODUCTOS FARMACEUTICOS	00.0	48,449,345.60	47,482,782.58	-2,22
73.08.99	OTROS DE USO Y CONSUMO DE INVERSION	00.0	28,558,000.00	2,000,000.00	-82.47
73.99.01	ASIGNACION A DISTRIBUIR PARA BIENES Y SERVICIOS DE INVERSION	00.0	38,944,724.00	43,388,876.28	11.36
75.05.01	EN OBRAS DE INFRAESTRUCTURA	00.0	2,440,000.00	320,000.00	-88.89
75.99.01	ASIGNACION A DISTRIBUIR PARA OBRAS PUBLICAS	00.0	5,818,037.65	29,325,520.13	422.17
77.02.01	SEGUROS	00.0	4,500.00	0.00	-100.00
77.99.01	ASIGNACION SUJETA A DISTRIBUCION PARA INVERSION	00.0	44,420,000.00	0.00	-100.00
78.01.01	AL GOBIERNO CENTRAL	00.0	20,426,140.50	20,426,140.81	0.01
78.01.04	A ENTIDADES DEL GOBIERNO SECCIONAL	00.0	0.00	309,692.80	00.00.00

CODIGO DE AVIAJER	CODIGO DE ATUJERA	ITEM	PRESUPUESTO INICIAL	PRESUPUESTO REAL	VARIACION ABSOLUTA	VARIACION RELATIVA
78.99.01	00.000.00	ASIGNACIÓN A DISTRIBUIR PARA TRANSFERENCIAS Y DONACIONES DE INVERSIÓN	00.0 0.00	15,170,000.00	15,170,000.00	100.00
84.01.00	00.000.00	BIENES MUEBLES	00.0 2,892,456.32	2,892,456.32	0.00	100.00
84.01.03	00.000.00	MOBILIARIOS	00.0 3,076,252.35	3,472,006.28	395,753.93	12.86
84.01.04	00.000.00	MADUINARIAS Y EQUIPOS	00.0 11,984,920.48	13,782,498.16	1,777,578.68	14.83
84.01.05	00.000.00	VEHICULOS	00.0 25,000.00	24,425.83	-574.17	-2.30
84.01.06	00.000.00	HERRAMIENTAS	00.0 0.00	1,000.00	1,000.00	100.00
84.01.07	00.000.00	EQUIPOS, SISTEMAS Y PAQUETES INFORMÁTICOS	00.0 11,000.00	601,118.56	590,118.56	5,364.72
84.01.09	00.000.00	LIBROS Y COLECCIONES	00.0 0.00	11,557.98	11,557.98	100.00
13	00.000.00	AGROPECUARIO	124,416,242.15	153,271,558.76	28,855,316.60	23.19
51.01.01	00.000.00	SUELDOS	00.0 20,000.00	0.00	-20,000.00	-100.00
51.01.05	00.000.00	REMUNERACIONES UNIFICADAS	00.0 20,252,408.28	22,103,174.40	1,850,766.12	9.14
51.01.06	00.000.00	SALARIOS UNIFICADOS	00.0 2,373,309.93	2,538,559.92	165,249.99	7.09
51.02.03	00.000.00	DECIMOTERCER SUELDO	00.0 1,902,874.00	2,052,963.92	150,089.92	7.89
51.02.04	00.000.00	DECIMOCUARTO SUELDO	00.0 538,949.24	570,480.00	31,530.76	5.86
51.03.06	00.000.00	REFRIGERIO	00.0 18,623.40	0.00	-18,623.40	-100.00
51.04.06	00.000.00	POR VACACIONES	00.0 0.00	2,745.00	2,745.00	100.00
51.04.99	00.000.00	OTROS SUBSIDIOS	00.0 153,327.40	145,868.40	-7,459.00	-4.86
51.05.04	00.000.00	CARGOS Y SUBROGACIONES	00.0 46,894.70	54,689.08	7,804.38	16.64
51.05.07	00.000.00	HONORARIOS	00.0 0.00	41,753.00	41,753.00	100.00
51.05.08	00.000.00	DIETAS	00.0 73,186.00	149,433.08	76,266.08	104.23
51.05.09	00.000.00	HORAS EXTRAORDINARIAS Y SUPLEMENTARIAS	00.0 37,898.82	150,339.91	112,436.89	296.68
51.05.10	00.000.00	SERVICIOS PERSONALES POR CONTRATO	00.0 129,030.67	374,272.10	245,241.47	189.06
51.06.01	00.000.00	APORTE PATRONAL	00.0 578,019.59	1,349,602.50	771,582.91	133.08
51.06.02	00.000.00	FONDO DE RESERVA	00.0 452,208.70	859,894.20	407,685.52	90.12
51.06.03	00.000.00	FONDO DE JUBILACIÓN PATRONAL	00.0 312,024.41	378,177.04	66,152.63	21.20
51.06.04	00.000.00	CESANTÍA PRIVADA	00.0 41,400.00	34,765.00	-6,635.00	-16.03
51.07.99	00.000.00	OTRAS INDEMNIZACIONES LABORALES	00.0 20,000.00	170,000.00	150,000.00	750.00
51.99.01	00.000.00	ASIGNACIÓN A DISTRIBUIR EN GASTOS EN PERSONAL	00.0 869,478.10	868,425.28	-1,052.82	-0.12
53.01.00	00.000.00	SERVICIOS BÁSICOS	1,064,431.80	0.00	-1,064,431.80	-100.00
53.01.01	00.000.00	AGUA POTABLE	00.0 0.00	275,123.91	275,123.91	100.00
53.01.02	00.000.00	AGUA DE RIEGO	00.0 0.00	2,000.00	2,000.00	100.00
53.01.04	00.000.00	ENERGÍA ELÉCTRICA	00.0 0.00	548,044.85	548,044.85	100.00
53.01.05	00.000.00	TELECOMUNICACIONES	00.0 0.00	484,316.68	484,316.68	100.00
53.01.08	00.000.00	SERVICIO DE CORREO	00.0 0.00	40,465.30	40,465.30	100.00
53.02.00	00.000.00	SERVICIOS GENERALES	00.0 972,839.81	0.00	-972,839.81	-100.00
53.02.01	00.000.00	TRANSPORTE DE PERSONAL	00.0 0.00	239,200.00	239,200.00	100.00
53.02.02	00.000.00	FLETES Y MANIOBRAS	00.0 0.00	500.00	500.00	100.00
53.02.04	00.000.00	REPRODUCCIÓN, IMPRESIÓN Y PUBLICACIONES	00.0 0.00	220,392.86	220,392.86	100.00
53.02.06	00.000.00	EVENTOS PÚBLICOS Y OFICIALES	00.0 0.00	30,898.52	30,898.52	100.00
53.02.07	00.000.00	DIFUSIÓN, INFORMACIÓN Y PUBLICIDAD	00.0 0.00	185,469.16	185,469.16	100.00
53.02.08	00.000.00	SERVICIO DE VIGILANCIA	00.0 0.00	259,183.46	259,183.46	100.00
53.02.09	00.000.00	SERVICIO DE ASESORIA	00.0 0.00	53,649.13	53,649.13	100.00
53.02.10	00.000.00	SERVICIO DE GUARDERÍA	00.0 0.00	38,776.00	38,776.00	100.00
53.02.99	00.000.00	OTROS SERVICIOS GENERALES	00.0 0.00	214,689.30	214,689.30	100.00
53.03.00	00.000.00	TRASLADOS, INSTALACIONES, VIÁTICOS Y SUBSISTENCIAS	00.0 2,321,727.39	0.00	-2,321,727.39	-100.00

CODIGO	ITEM	INICIAL	PRESUPUESTO	VARIACION	
				ABSOLUTA	RELATIVA
53.03.01	PASAJES AL INTERIOR	0.00	386,244.92	386,244.92	
53.03.02	PASAJES AL EXTERIOR	0.00	47,105.00	47,105.00	
53.03.03	VIÁTICOS Y SUBSISTENCIAS EN EL INTERIOR	0.00	2,149,009.87	2,149,009.87	
53.03.04	VIÁTICOS Y SUBSISTENCIAS EN EL EXTERIOR	0.00	84,370.00	84,370.00	
53.04.00	INSTALACIÓN, MANTENIMIENTO Y REPARACIONES	1,012,243.64	0.00	-1,012,243.64	-100.00
53.04.01	TERRENOS	0.00	179,700.00	179,700.00	
53.04.02	EDIFICIOS, LOCALES Y RESIDENCIAS	0.00	281,773.78	281,773.78	
53.04.03	MOBILIARIOS	0.00	52,854.93	52,854.93	
53.04.04	MADUINARIAS Y EQUIPOS	0.00	121,920.19	121,920.19	
53.04.05	VEHÍCULOS	0.00	393,396.91	393,396.91	
53.04.06	HERRAMIENTAS	0.00	1,285.10	1,285.10	
53.04.09	LIBROS Y COLECCIONES	0.00	30,000.00	30,000.00	
53.04.99	OTRAS INSTALACIONES, MANTENIMIENTOS Y REPARACIONES	0.00	140,811.06	140,811.06	
53.05.00	ARRENDAMIENTOS DE BIENES	385,504.29	0.00	-385,504.29	-100.00
53.05.02	EDIFICIOS, LOCALES Y RESIDENCIAS	0.00	253,534.81	253,534.81	
53.05.04	MAQUINARIAS Y EQUIPOS	0.00	51.75	51.75	
53.05.05	VEHÍCULOS	0.00	43,696.00	43,696.00	
53.05.99	OTROS ARRENDAMIENTOS	0.00	31,236.73	31,236.73	
53.08.00	CONTRATACIÓN DE ESTUDIOS E INVESTIGACIONES	451,789.06	0.00	-451,789.06	-100.00
53.08.01	CONSULTORÍA, ASESORÍA E INVESTIGACIÓN ESPECIALIZADA	20,000.00	70,100.00	50,100.00	250.50
53.08.03	SERVICIO DE CAPACITACIÓN	6,000.00	263,467.93	263,467.93	4,391.13
53.08.04	FISCALIZACIÓN E INSPECCIONES TÉCNICAS	0.00	38,000.00	38,000.00	
53.08.05	ESTUDIO Y DISEÑO DE PROYECTOS	0.00	92,321.02	92,321.02	
53.07.00	GASTOS EN INFORMÁTICA	128,289.25	0.00	-128,289.25	-100.00
53.07.01	DESARROLLO DE SISTEMAS INFORMÁTICOS	0.00	43,637.50	43,637.50	
53.07.02	ARRENDAMIENTO Y LICENCIAS DE USO DE PAQUETES INFORMÁTICOS	0.00	47,484.00	47,484.00	
53.07.04	MANTENIMIENTO Y REPARACIÓN DE EQUIPOS Y SISTEMAS INFORMÁTICOS	0.00	52,928.29	52,928.29	
53.08.00	BIENES DE USO Y CONSUMO CORRIENTE	1,846,980.88	0.00	-1,846,980.88	-100.00
53.08.01	ALIMENTOS Y BEBIDAS	1,252.82	759,314.31	758,061.49	80,508.41
53.08.02	VESTUARIO, LENCERÍA Y PRENDAS DE PROTECCIÓN	0.00	356,385.57	356,385.57	
53.08.03	COMBUSTIBLES Y LUBRICANTES	0.00	481,435.52	481,435.52	
53.08.04	MATERIALES DE OFICINA	0.00	239,187.23	239,187.23	
53.08.05	MATERIALES DE ASEO	0.00	48,487.46	48,487.46	
53.08.06	HERRAMIENTAS	0.00	15,642.61	15,642.61	
53.08.07	MATERIALES DE IMPRESIÓN, FOTOGRAFÍA, REPRODUCCIÓN Y PUBLICACIONES	0.00	58,728.14	58,728.14	
53.08.08	INSTRUMENTAL MÉDICO MENOR	0.00	1,000.00	1,000.00	
53.08.09	MEDICINAS Y PRODUCTOS FARMACÉUTICOS	0.00	18,992.00	18,992.00	
53.08.11	MATERIALES DE CONSTRUCCIÓN, ELÉCTRICOS, PLOMERÍA Y CARPINTERÍA	0.00	56,870.00	56,870.00	
53.08.12	MATERIALES DIDÁCTICOS	0.00	500.00	500.00	
53.08.13	REPUESTOS Y ACCESORIOS	0.00	211,862.73	211,862.73	
53.08.14	SUMINISTROS PARA ACTIVIDADES AGROPECUARIAS, PESCA Y CAZA	0.00	500.00	500.00	

CODIGO	ITEM	INICIAL	PRESUPUESTO	VARIACION	
				ABSOLUTA	RELATIVA
53.08.99	OTROS DE USO Y CONSUMO CORRIENTE	0.00	73,382.58	73,382.58	
53.99.01	ASIGNACIÓN A DISTRIBUIR PARA BIENES Y SERVICIOS DE CONSUMO	400,054.00	0.00	-400,054.00	-100.00
56.02.01	SECTOR PÚBLICO FINANCIERO	288,804.00	283,032.78	14,228.78	5.29
57.01.00	IMPUESTOS, TASAS Y CONTRIBUCIONES	4,185.59	0.00	-4,185.59	-100.00
57.01.02	TASAS GENERALES	0.00	10,258.75	10,258.75	
57.01.04	CONTRIBUCIONES ESPECIALES Y DE MEJORA	3,100.00	3,100.00	0.00	0.00
57.01.99	OTROS IMPUESTOS, TASAS Y CONTRIBUCIONES	0.00	74,697.70	74,697.70	
57.02.00	SEGUROS, COSTOS FINANCIEROS Y OTROS GASTOS	2,824,726.51	0.00	-2,824,726.51	-100.00
57.02.01	SEGUROS	0.00	2,582,382.79	2,582,382.79	
57.02.03	COMISIONES BANCARIAS	45.00	15,764.88	15,709.88	34,910.80
57.02.99	OTROS GASTOS FINANCIEROS	0.00	109,974.50	109,974.50	
58.01.02	A ENTIDADES DESCENTRALIZADAS Y AUTÓNOMAS	103,346.30	168,385.03	63,038.73	61.00
58.01.04	A ENTIDADES DEL GOBIERNO SECCIONAL	0.00	80,000.00	80,000.00	
58.02.04	AL SECTOR PRIVADO NO FINANCIERO	288,608.92	264,807.52	-3,799.40	-1.41
58.03.01	A ORGANISMOS MULTILATERALES	835,239.97	623,239.97	-212,000.00	-25.38
71.01.03	JORNALES	191,155.00	237,520.00	48,365.00	24.28
71.05.01	SUELDOS	0.00	11,321.09	11,321.09	
71.05.07	HONORARIOS	0.00	146,280.55	146,280.55	
71.05.10	SERVICIOS PERSONALES POR CONTRATO	0.00	2,904,133.67	2,904,133.67	
71.07.02	SUPRESIÓN DE PUESTO	0.00	2,880,000.00	2,880,000.00	
73.01.00	SERVICIOS BÁSICOS	315.00	0.00	-315.00	-100.00
73.01.01	AGUA POTABLE	0.00	8,067.74	8,067.74	
73.01.02	AGUA DE RIEGO	0.00	3,000.00	3,000.00	
73.01.04	ENERGÍA ELÉCTRICA	0.00	22,973.70	22,973.70	
73.01.05	TELECOMUNICACIONES	0.00	14,534.25	14,534.25	
73.01.06	SERVICIO DE CORREO	0.00	8,360.55	8,360.55	
73.02.00	SERVICIOS GENERALES	7,579,233.60	0.00	-7,579,233.60	-100.00
73.02.01	TRANSPORTE DE PERSONAL	0.00	3,889,354.25	3,889,354.25	
73.02.02	FLETES Y MANIOBRAS	0.00	618,886.85	618,886.85	
73.02.03	ALMACENAMIENTO, EMBALAJE Y ENVASE	0.00	1,886.85	1,886.85	
73.02.04	EDICIÓN, IMPRESIÓN, REPRODUCCIÓN Y PUBLICACIONES	0.00	15,886.63	15,886.63	
73.02.06	EVENTOS PÚBLICOS Y OFICIALES	0.00	15,960.55	15,960.55	
73.02.07	DIFUSIÓN, INFORMACIÓN Y PUBLICIDAD	0.00	188,860.55	188,860.55	
73.02.08	SERVICIO DE VIGILANCIA	0.00	94,186.85	94,186.85	
73.02.09	SERVICIOS DE ASEO	0.00	5,754.89	5,754.89	
73.02.12	INVESTIGACIONES PROFESIONALES Y EXÁMENES DE LABORATORIO	0.00	2,000.00	2,000.00	
73.02.99	OTROS SERVICIOS	0.00	1,024,621.09	1,024,621.09	
73.03.00	TRASLADOS, INSTALACIONES, VIÁTICOS Y SUBSISTENCIAS	450,549.00	0.00	-450,549.00	-100.00
73.03.01	PASAJES AL INTERIOR	0.00	25,821.09	25,821.09	
73.03.02	PASAJES AL EXTERIOR	0.00	10,000.00	10,000.00	
73.03.03	VIÁTICOS Y SUBSISTENCIAS EN EL INTERIOR	0.00	707,536.98	707,536.98	
73.03.04	VIÁTICOS Y SUBSISTENCIAS EN EL EXTERIOR	0.00	1,000.00	1,000.00	
73.03.05	MUDANZAS E INSTALACIONES	0.00	21,500.00	21,500.00	
73.04.00	INSTALACIONES, MANTENIMIENTOS Y REPARACIONES	87,000.00	0.00	-87,000.00	-100.00

CODIGO AVITAJER	ITEM	INICIAL		PRESUPUESTO	VARIACION	
		INICIAL	FINANCIA		ABSOLUTA	RELATIVA
73.04.01	TERRENOS	00.0	0.00	800.00	800.00	0.00
73.04.02	EDIFICIOS, LOCALES Y RESIDENCIAS	00.0	0.00	146,830.27	146,830.27	0.00
73.04.03	MOBILIARIOS	00.0	0.00	10,777.67	10,777.67	0.00
73.04.04	MAQUINARIAS Y EQUIPOS	00.0	0.00	11,283.08	11,283.08	0.00
73.04.05	VEHICULOS	00.0	0.00	91,347.79	91,347.79	0.00
73.04.99	OTRAS INSTALACIONES, MANTENIMIENTOS Y REPARACIONES	00.0	0.00	1,326,677.59	1,326,677.59	0.00
73.05.02	EDIFICIOS, LOCALES Y RESIDENCIAS	00.0	0.00	98,037.92	98,037.92	0.00
73.05.04	MAQUINARIAS Y EQUIPOS	00.0	0.00	205,000.00	205,000.00	0.00
73.05.12	SEMOVIENTES	00.0	0.00	1,088.05	1,088.05	0.00
73.05.99	OTROS ARRENDAMIENTOS	00.0	0.00	4,905.81	4,905.81	0.00
73.06.00	CONTRATACIONES DE ESTUDIOS E INVESTIGACIONES	00.0	3,485,026.93	0.00	-3,485,026.93	-100.00
73.06.01	CONSULTORIA, ASESORIA E INVESTIGACIÓN ESPECIALIZADA	00.0	0.00	1,877,244.13	1,877,244.13	0.00
73.06.03	SERVICIO DE CAPACITACIÓN	00.0	0.00	804,934.25	804,934.25	0.00
73.06.04	FISCALIZACIÓN E INSPECCIONES TÉCNICAS	00.0	0.00	749,117.34	749,117.34	0.00
73.06.05	ESTUDIO Y DISEÑO DE PROYECTOS	00.0	0.00	1,828,505.00	1,828,505.00	0.00
73.07.01	DESARROLLO DE SISTEMAS INFORMÁTICOS	00.0	0.00	6,000.00	6,000.00	0.00
73.07.03	ARRENDAMIENTO DE EQUIPOS INFORMÁTICOS	00.0	0.00	3,018.98	3,018.98	0.00
73.07.04	MANTENIMIENTO Y REPARACIÓN DE EQUIPOS Y SISTEMAS INFORMÁTICOS	00.0	0.00	12,037.92	12,037.92	0.00
73.08.00	BIENES DE USO Y CONSUMO DE INVERSIÓN	00.0	1,009,521.00	0.00	-1,009,521.00	-100.00
73.08.01	ALIMENTOS Y BEBIDAS	00.0	0.00	110,760.55	110,760.55	0.00
73.08.02	VESTUARIO, LENCERÍA Y PRENDAS DE PROTECCIÓN	00.0	0.00	26,886.85	26,886.85	0.00
73.08.03	COMBUSTIBLES Y LUBRICANTES	00.0	0.00	986,860.55	986,860.55	0.00
73.08.04	MATERIALES DE OFICINA	00.0	5,387.50	84,070.89	78,683.39	-1,460.48
73.08.05	MATERIALES DE ASEO	00.0	0.00	8,481.34	8,481.34	0.00
73.08.06	HERRAMIENTAS	00.0	0.00	5,600.00	5,600.00	0.00
73.08.07	MATERIALES DE IMPRESIÓN, FOTOGRAFÍA, REPRODUCCIÓN Y PUBLICACIONES	00.0	0.00	20,707.94	20,707.94	0.00
73.08.08	INSTRUMENTAL MÉDICO MENOR	00.0	0.00	2,000.00	2,000.00	0.00
73.08.09	MEDICINAS Y PRODUCTOS FARMACÉUTICOS	00.0	0.00	12,500.00	12,500.00	0.00
73.08.10	MATERIALES PARA LABORATORIO Y USO MÉDICO	00.0	0.00	8,000.00	8,000.00	0.00
73.08.11	MATERIALES DE CONSTRUCCIÓN ELÉCTRICOS, PLOMERÍA Y CARPINTERÍA	00.0	0.00	1,237,080.00	1,237,080.00	0.00
73.08.12	MATERIALES DIDÁCTICOS	00.0	0.00	5,182.50	5,182.50	0.00
73.08.13	REPUESTOS Y ACCESORIOS	00.0	0.00	422,767.15	422,767.15	0.00
73.08.14	SUMINISTROS PARA ACTIVIDADES AGROPECUARIAS, PESCA Y CAZA OTROS DE USO Y CONSUMO DE INVERSIÓN	00.0	0.00	187,000.00	187,000.00	0.00
73.08.99	OTROS DE USO Y CONSUMO DE INVERSIÓN	00.0	0.00	690,278.80	690,278.80	0.00
73.99.00	ASIGNACIONES A DISTRIBUIR	00.0	7,562,490.00	0.00	-7,562,490.00	-100.00
73.99.01	ASIGNACIÓN A DISTRIBUIR PARA BIENES Y SERVICIOS DE INVERSIÓN	00.0	0.00	16,147,823.98	16,147,823.98	0.00
75.01.01	DE AGUA POTABLE	00.0	2,550,000.00	4,295,048.00	1,745,048.00	68.43
75.01.02	DE RIEGO Y MANEJO DE AGUAS	00.0	30,065,588.91	29,020,583.55	-1,045,005.35	-3.48
75.01.03	DE ALCANTARILLADO	00.0	0.00	400,000.00	400,000.00	0.00
75.01.04	DE URBANIZACIÓN Y EMBELLECIMIENTO	00.0	0.00	451,800.00	451,800.00	0.00



CODIGO	DESCRIPCION	ITEM	INICIAL	PRESUPUESTO	VARIACION	RELATIVA
					ABSOLUTA	
75.01.05	OBRAS PÚBLICAS DE TRANSPORTE Y VÍAS		430,000.00	11,431,300.00	11,001,300.00	2,568.44
75.01.07	CONSTRUCCIONES Y EDIFICACIONES		1,888,839.85	1,070,628.00	-818,211.85	-43.32
75.01.08	HOSPITALES Y CENTROS DE ASISTENCIA SOCIAL Y SALUD		0.00	200,000.00	200,000.00	
75.01.09	CONSTRUCCIONES AGROPECUARIAS		520,037.27	1,081,535.70	571,498.43	109.80
75.01.11	HABILITAMIENTO Y PROTECCIÓN DEL SUELO, SUBSUELO Y ÁREAS ECOLÓGICAS		194,730.00	1,878,860.00	1,684,130.00	863.72
75.01.12	FORMACIÓN DE PLANTACIONES		115,680.36	188,460.00	70,779.64	61.18
75.01.13	EXPLOTACIÓN DE AGUAS SUBTERRÁNEAS		274,600.00	340,511.00	65,911.00	24.00
75.01.99	OTRAS OBRAS DE INFRAESTRUCTURA		833,438.42	1,474,648.00	641,209.58	78.84
75.02.01	OBRAS PARA GENERACIÓN ELÉCTRICA HIDRÁULICA		4,774,855.48	3,115,815.48	-1,659,040.00	-34.75
75.05.01	EN OBRAS DE INFRAESTRUCTURA		1,140,000.00	2,500,000.00	1,360,000.00	119.00
77.01.99	OTROS IMPUESTOS, TASAS Y CONTRIBUCIONES		0.00	2,886.85	2,886.85	
77.02.01	SEGUROS		0.00	31,802.74	31,802.74	
77.02.03	COMISIONES BANCARIAS		0.00	2,886.85	2,886.85	
77.02.99	OTROS GASTOS FINANCIEROS		0.00	30,500.00	30,500.00	
77.99.01	ASIGNACIÓN SUJETA A DISTRIBUCIÓN PARA INVERSIÓN		12,335,000.00	0.00	-12,335,000.00	-100.00
78.01.02	A ENTIDADES DESCENTRALIZADAS Y AUTÓNOMAS		4,286,320.12	3,144,000.00	-1,142,320.12	-26.85
78.01.04	A ENTIDADES DEL GOBIERNO REGIONAL		0.00	281,498.82	281,498.82	
78.02.04	AL SECTOR PRIVADO NO FINANCIERO		0.00	395,812.82	395,812.82	
78.99.01	ASIGNACIÓN A DISTRIBUIR PARA TRANSFERENCIAS Y DONACIONES DE INVERSIÓN		0.00	200,000.00	200,000.00	
84.01.00	BIENES MUEBLES		825,049.85	0.00	-825,049.85	-100.00
84.01.03	MOBILIARIOS		0.00	186,789.22	186,789.22	
84.01.04	MAQUINARIAS Y EQUIPOS		0.00	2,258,302.55	2,258,302.55	
84.01.05	VEHÍCULOS		0.00	112,155.00	112,155.00	
84.01.06	HERRAMIENTAS		0.00	14,747.11	14,747.11	
84.01.07	EQUIPOS, SISTEMAS Y PAQUETES INFORMÁTICOS		0.00	490,120.85	490,120.85	
84.01.08	LIBROS Y COLECCIONES		0.00	4,535.50	4,535.50	
84.01.10	PARTES Y REPUESTOS		0.00	8,773.70	8,773.70	
84.02.12	SEMOVIENTES		0.00	38,850.00	38,850.00	
84.03.00	EXPROPIACIONES DE BIENES		200,000.00	0.00	-200,000.00	-100.00
84.03.01	TERRENOS		0.00	500,000.00	500,000.00	
87.01.03	DEPOSITOS A PLAZO		1,000,000.00	0.00	-1,000,000.00	-100.00
87.01.04	COMPRA DE ACCIONES Y PARTICIPACIONES DE CAPITAL		0.00	82,000.00	82,000.00	
88.01.04	A ENTIDADES DEL GOBIERNO REGIONAL		60,000.00	0.00	-60,000.00	-100.00
96.02.01	AL SECTOR PÚBLICO FINANCIERO		1,721,874.00	1,816,901.78	95,027.78	5.53
97.01.01	DE CUENTAS POR PAGAR		0.00	1,781,788.58	1,781,788.58	
14	RECURSOS NATURALES		50,805,193.42	54,301,814.12	3,496,620.70	6.90
51.01.06	REMUNERACIONES UNIFICADAS		8,029,989.56	6,152,484.22	-1,877,505.34	-23.39
51.02.03	DECIMOTERCER SUELDO		502,500.29	512,888.88	10,388.59	2.07
51.02.04	DECIMOCUARTO SUELDO		80,250.00	85,780.00	5,530.00	6.87
51.04.06	POR VACACIONES		7,000.00	7,000.00	0.00	0.00
51.04.07	ESTIMULO ECONOMICO POR AÑOS DE SERVICIO		13,000.00	84,380.00	71,380.00	545.93

CODIGO	ITEM	INICIAL	PRESUPUESTO	VARIACION	
				ABSOLUTA	RELATIVA
51.05.04	ENCARGOS Y SUBROGACIONES	9,000.00	9,000.00	0.00	0.00
51.05.06	LICENCIA REMUNERADA	30,000.00	30,000.00	0.00	0.00
51.05.08	DIETAS	14,099.26	14,099.26	0.00	0.00
51.05.09	HORAS EXTRAORDINARIAS Y SUPLEMENTARIAS	3,000.00	15,000.00	12,000.00	400.00
51.05.10	SERVICIOS PERSONALES POR CONTRATO	493,154.96	901,417.96	408,263.00	62.79
51.08.01	APORTE PATRONAL	159,343.64	277,963.15	119,619.51	75.54
51.08.02	FONDO DE RESERVA	69,140.51	161,630.75	93,490.24	137.20
51.07.99	OTRAS INDEMNIZACIONES LABORALES	0.00	22,900.00	22,900.00	
51.99.01	ASIGNACIÓN A DISTRIBUIR EN GASTOS EN PERSONAL	54,680.84	0.00	-54,680.84	-100.00
53.01.00	SERVICIOS BÁSICOS	467,924.80	0.00	-467,924.80	-100.00
53.01.01	AGUA POTABLE	0.00	31,870.19	31,870.19	
53.01.04	ENERGÍA ELÉCTRICA	0.00	104,003.50	104,003.50	
53.01.05	TELECOMUNICACIONES	0.00	378,527.52	378,527.52	
53.01.06	SERVICIO DE CORREO	0.00	65,318.57	65,318.57	
53.02.00	SERVICIOS GENERALES	3,096,443.43	0.00	-3,096,443.43	-100.00
53.02.01	TRANSPORTE DE PERSONAL	0.00	152,779.15	152,779.15	
53.02.02	FLETES Y MANIOBRAS	0.00	5,829.69	5,829.69	
53.02.03	ALMACENAMIENTO, EMBALAJE Y ENVASE	0.00	46,988.00	46,988.00	
53.02.04	EDICIÓN, IMPRESIÓN, REPRODUCCIÓN Y PUBLICACIONES	0.00	87,660.00	87,660.00	
53.02.07	DIFUSIÓN, INFORMACIÓN Y PUBLICIDAD	0.00	155,000.00	155,000.00	
53.02.08	SERVICIO DE VIGILANCIA	0.00	315,262.80	315,262.80	
53.02.09	SERVICIO DE ASEO	0.00	48,818.38	48,818.38	
53.02.10	SERVICIO DE GUARDERÍA	0.00	49,020.00	49,020.00	
53.02.99	OTROS SERVICIOS GENERALES	0.00	2,933,131.47	2,933,131.47	
53.03.00	TRASLADOS, INSTALACIONES, VIÁTICOS Y SUBSISTENCIAS PASAJES AL INTERIOR	1,077,738.84	0.00	-1,077,738.84	-100.00
53.03.01	PASAJES AL INTERIOR	0.00	333,818.09	333,818.09	
53.03.02	PASAJES AL EXTERIOR	0.00	14,000.00	14,000.00	
53.03.03	VIÁTICOS Y SUBSISTENCIAS EN EL INTERIOR	0.00	1,258,578.76	1,258,578.76	
53.03.04	VIÁTICOS Y SUBSISTENCIAS EN EL EXTERIOR	0.00	32,430.66	32,430.66	
53.04.00	INSTALACIÓN, MANTENIMIENTO Y REPARACIONES	348,770.60	0.00	-348,770.60	-100.00
53.04.02	EDIFICIOS, LOCALES Y RESIDENCIAS	0.00	81,093.49	81,093.49	
53.04.03	MOBILIARIOS	0.00	3,735.00	3,735.00	
53.04.04	MAQUINARIAS Y EQUIPOS	0.00	68,094.05	68,094.05	
53.04.05	VEHÍCULOS	0.00	315,965.00	315,965.00	
53.04.06	HERRAMIENTAS	0.00	1,735.00	1,735.00	
53.04.99	OTRAS INSTALACIONES, MANTENIMIENTOS Y REPARACIONES	0.00	21,370.81	21,370.81	
53.05.00	ARRENDAMIENTOS DE BIENES	224,456.36	0.00	-224,456.36	-100.00
53.05.02	EDIFICIOS, LOCALES Y RESIDENCIAS	0.00	314,364.00	314,364.00	
53.05.04	MAQUINARIAS Y EQUIPOS	0.00	2,233.74	2,233.74	
53.06.00	CONTRATACIÓN DE ESTUDIOS E INVESTIGACIONES	1,492,584.40	0.00	-1,492,584.40	-100.00
53.06.01	CONSULTORÍA, ASESORÍA E INVESTIGACIÓN ESPECIALIZADA	0.00	164,750.00	164,750.00	
53.06.02	SERVICIO DE AUDITORÍA	0.00	1,750,000.00	1,750,000.00	
53.06.03	SERVICIO DE CAPACITACIÓN	0.00	189,002.25	189,002.25	
53.07.00	GASTOS EN INFORMÁTICA	211,053.60	0.00	-211,053.60	-100.00

CODIGO	ITEM	INICIAL	PRESUPUESTO	VARIACION	
				ABSOLUTA	RELATIVA
53.07.01	DESARROLLO DE SISTEMAS INFORMÁTICOS	0.00	348,000.00	348,000.00	
53.07.02	ARRENDAMIENTO Y LICENCIAS DE USO DE PAQUETES INFORMÁTICOS	0.00	110,000.00	110,000.00	
53.07.03	ARRENDAMIENTO DE EQUIPOS INFORMÁTICOS	0.00	94,581.70	94,581.70	
53.07.04	MANTENIMIENTO Y REPARACIÓN DE EQUIPOS Y SISTEMAS INFORMÁTICOS	0.00	53,174.00	53,174.00	
53.08.00	BIENES DE USO Y CONSUMO CORRIENTE	1,021,303.80	0.00	-1,021,303.80	-100.00
53.08.01	ALIMENTOS Y BEBIDAS	0.00	355,480.52	355,480.52	
53.08.02	VESTUARIO, LENCERÍA Y PRENDAS DE PROTECCIÓN	0.00	374,244.00	374,244.00	
53.08.03	COMBUSTIBLES Y LUBRICANTES	0.00	216,710.25	216,710.25	
53.08.04	MATERIALES DE OFICINA	0.00	449,214.79	449,214.79	
53.08.05	MATERIALES DE ASEO	0.00	21,018.80	21,018.80	
53.08.06	HERRAMIENTAS	0.00	975.01	975.01	
53.08.07	MATERIALES DE IMPRESIÓN, FOTOGRAFÍA, REPRODUCCIÓN Y PUBLICACIONES	0.00	10,098.20	10,098.20	
53.08.09	MEDICINAS Y PRODUCTOS FARMACÉUTICOS	0.00	1,750.00	1,750.00	
53.08.10	MATERIALES PARA LABORATORIO Y USO MÉDICO	0.00	30,681.16	30,681.16	
53.08.11	MATERIALES DE CONSTRUCCIÓN, ELÉCTRICOS, PLOMERÍA Y CARPINTERÍA	0.00	3,752.25	3,752.25	
53.08.13	REPUESTOS Y ACCESORIOS	0.00	108,659.23	108,659.23	
53.08.99	OTROS DE USO Y CONSUMO CORRIENTE	0.00	19,292.83	19,292.83	
57.02.00	SEGUROS, COSTOS FINANCIEROS Y OTROS GASTOS	487,748.00	0.00	-487,748.00	-100.00
57.02.01	SEGUROS	0.00	549,885.00	549,885.00	
57.02.06	COSTAS JUDICIALES	0.00	5,000.00	5,000.00	
58.01.02	A ENTIDADES DESCENTRALIZADAS Y AUTÓNOMAS	84,880.00	133,172.00	48,292.00	58.89
58.02.04	AL SECTOR PRIVADO NO FINANCIERO	31,908.84	123,904.85	91,997.81	288.33
58.03.01	A ORGANISMOS MULTILATERALES	166,071.00	157,801.00	-8,470.00	-5.10
73.01.01	AGUA POTABLE	1,945,953.33	0.00	-1,945,953.33	-100.00
73.04.04	MAQUINARIAS Y EQUIPOS	50,000.00	0.00	-50,000.00	-100.00
73.06.01	CONSULTORÍA, ASESORÍA E INVESTIGACIÓN ESPECIALIZADA	200,000.00	852,000.00	652,000.00	326.00
73.06.03	SERVICIO DE CAPACITACIÓN	90,000.00	90,000.00	0.00	0.00
73.08.05	ESTUDIO Y DISEÑO DE PROYECTOS	0.00	5,000,000.00	5,000,000.00	
75.01.05	OBRAS PÚBLICAS DE TRANSPORTE Y VÍAS	50,000.00	500,000.00	450,000.00	900.00
75.01.09	CONSTRUCCIONES AGROPECUARIAS	0.00	60,000.00	60,000.00	
75.01.99	OTRAS OBRAS DE INFRAESTRUCTURA	1,000,000.00	932,235.07	-67,764.93	-6.78
75.02.99	OTROS SISTEMAS DE GENERACIÓN DE ENERGÍA	21,756,168.00	2,800,000.00	-18,956,168.00	-87.13
77.89.01	ASIGNACIÓN SUJETA A DISTRIBUCIÓN PARA INVERSIÓN	0.00	4,350,000.00	4,350,000.00	
78.01.02	A ENTIDADES DESCENTRALIZADAS Y AUTÓNOMAS	8,000,000.00	0.00	-8,000,000.00	-100.00
78.01.03	A EMPRESAS PÚBLICAS	0.00	14,559,430.44	14,559,430.44	
78.01.04	A ENTIDADES DEL GOBIERNO SECCIONAL	0.00	1,200,000.00	1,200,000.00	
84.01.00	BIENES MUEBLES	1,381,041.48	0.00	-1,381,041.48	-100.00
84.01.03	MOBILIARIOS	0.00	181,780.00	181,780.00	
84.01.04	MAQUINARIAS Y EQUIPOS	0.00	833,050.00	833,050.00	

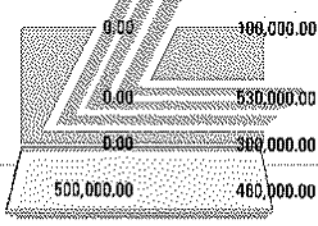
CODIGO AVIAJAH	CODIGO AVIAJAH	ITEM	INICIAL	PRESUPUESTO	VARIACION ABSOLUTA	VARIACION RELATIVA
84.01.05	00.000	VEHICULOS	00.0	0.00	1,447,100.00	100.00
84.01.07	00.000	EQUIPOS, SISTEMAS Y PAQUETES INFORMÁTICOS	00.0	0.00	1,143,821.65	100.00
84.01.11	00.000	PARTES Y REPUESTOS	00.0	0.00	1,500.00	100.00
15	00.000	COMERCIO EXTERIOR, INDUSTRIALIZACIÓN, PESCA Y COMPETITIVIDAD	16,353,673.87	18,646,028.78	2,292,352.91	14.02
51.01.05	00.000	REMUNERACIONES UNIFICADAS	00.0	6,537,604.24	3,861,668.32	59.09
51.01.08	00.000	SALARIOS UNIFICADOS	00.0	10,750.88	11,234.52	104.08
51.02.03	00.000	DECIMOTERCER SUELDO	00.0	343,172.45	322,211.75	93.89
51.02.04	00.000	DECIMOCUARTO SUELDO	00.0	67,382.18	66,710.00	99.01
51.04.05	00.000	FOR GUARDERÍA	00.0	6,000.00	6,000.00	100.00
51.04.06	00.000	FOR VACACIONES	00.0	10,000.00	5,000.00	50.00
51.05.04	00.000	ENCARGOS Y SUBROGACIONES	00.0	43,528.53	44,185.49	101.51
51.05.07	00.000	HONORARIOS	00.0	56,000.00	56,000.00	100.00
51.05.08	00.000	DIETAS	00.0	2,000.00	2,000.00	100.00
51.05.09	00.000	HORAS EXTRAORDINARIAS Y SUPLEMENTARIAS	00.0	10,000.00	10,500.00	105.00
51.05.10	00.000	SERVICIOS PERSONALES POR CONTRATO	00.0	255,418.00	420,161.38	164.47
51.06.01	00.000	APORTE PATRONAL	00.0	105,180.88	149,051.51	141.62
51.06.02	00.000	FONDO DE RESERVA	00.0	89,489.71	100,831.73	112.73
51.06.03	00.000	FONDO DE JUBILACIÓN PATRONAL	00.0	2,278.44	2,278.44	100.00
51.07.99	00.000	OTRAS INDEMNIZACIONES LABORALES	00.0	0.00	5,606.83	0.00
51.99.01	00.000	ASIGNACIÓN A DISTRIBUIR EN GASTOS EN PERSONAL	00.0	76,707.30	0.00	0.00
53.01.00	00.000	SERVICIOS BÁSICOS	00.0	434,070.96	0.00	0.00
53.01.01	00.000	AGUA POTABLE	00.0	0.00	29,050.25	0.00
53.01.04	00.000	ENERGÍA ELÉCTRICA	00.0	0.00	123,668.80	0.00
53.01.05	00.000	TELECOMUNICACIONES	00.0	0.00	282,291.43	0.00
53.01.06	00.000	SERVICIO DE CORREO	00.0	0.00	20,537.60	0.00
53.02.00	00.000	SERVICIOS GENERALES	00.0	1,364,687.06	0.00	0.00
53.02.01	00.000	TRANSPORTE DE PERSONAS	00.0	0.00	83,888.84	0.00
53.02.02	00.000	ALLETES Y MANIOBRAS	00.0	0.00	800.00	0.00
53.02.04	00.000	REDIÇÃO, IMPRESIÓN, REPRODUCCIÓN Y PUBLICACIONES	00.0	0.00	178,046.89	0.00
53.02.06	00.000	EVENTOS PÚBLICOS Y OFICIALES	00.0	0.00	60,650.00	0.00
53.02.07	00.000	DIFUSIÓN, INFORMACIÓN Y PUBLICIDAD	00.0	0.00	16,500.00	0.00
53.02.08	00.000	SERVICIO DE VIGILANCIA	00.0	0.00	102,285.30	0.00
53.02.09	00.000	SERVICIO DE ASEO	00.0	0.00	57,447.26	0.00
53.02.10	00.000	SERVICIO DE GUARDERÍA	00.0	0.00	23,452.76	0.00
53.02.99	00.000	OTROS SERVICIOS GENERALES	00.0	0.00	995,135.85	0.00
53.03.00	00.000	TRASLADOS, INSTALACIONES, VIÁTICOS Y SUBSISTENCIAS	1,138,651.92	0.00	0.00	0.00
53.03.01	00.000	PASAJES AL INTERIOR	00.0	0.00	239,832.51	0.00
53.03.02	00.000	PASAJES AL EXTERIOR	00.0	0.00	1,106,999.99	0.00
53.03.03	00.000	VIÁTICOS Y SUBSISTENCIAS EN EL INTERIOR	00.0	0.00	266,885.31	0.00
53.03.04	00.000	VIÁTICOS Y SUBSISTENCIAS EN EL EXTERIOR	00.0	0.00	282,254.47	0.00
53.04.00	00.000	INSTALACIÓN, MANTENIMIENTO Y REPARACIONES	408,178.14	0.00	0.00	0.00
53.04.01	00.000	EDIFICIOS, LOCALES Y RESIDENCIAS	00.0	0.00	72,319.75	0.00
53.04.03	00.000	MOBILIARIOS	00.0	0.00	57,443.66	0.00

CODIGO	ITEM	INICIAL	PRESUPUESTO	VARIACION	
				ABSOLUTA	RELATIVA
53.04.04	MAQUINARIAS Y EQUIPOS	0.00	40,777.57	40,777.57	
53.04.05	VEHICULOS	0.00	92,217.76	92,217.76	
53.04.06	HERRAMIENTAS	0.00	1,000.00	1,000.00	
53.04.09	LIBROS Y COLECCIONES	0.00	17,792.24	17,792.24	
53.04.99	OTRAS INSTALACIONES, MANTENIMIENTOS Y REPARACIONES	0.00	39,500.00	39,500.00	
53.05.00	ARRENDAMIENTOS DE BIENES	176,499.16	0.00	-176,499.16	-100.00
53.05.01	TERRENOS	0.00	67,769.90	67,769.90	
53.05.02	EDIFICIOS, LOCALES Y RESIDENCIAS	0.00	94,305.94	94,305.94	
53.05.03	MOBILIARIOS	0.00	210.56	210.56	
53.05.05	VEHICULOS	0.00	15,000.00	15,000.00	
53.05.99	OTROS ARRENDAMIENTOS	0.00	3,209.00	3,209.00	
53.06.00	CONTRATACION DE ESTUDIOS E INVESTIGACIONES	618,844.68	0.00	-618,844.68	-100.00
53.06.01	CONSULTORIA, ASESORIA E INVESTIGACION ESPECIALIZADA	0.00	404,963.89	404,963.89	
53.06.03	SERVICIO DE CAPACITACION	0.00	138,061.47	138,061.47	
53.07.00	GASTOS EN INFORMÁTICA	163,205.45	0.00	-163,205.45	-100.00
53.07.01	DESARROLLO DE SISTEMAS INFORMÁTICOS	0.00	17,655.07	17,655.07	
53.07.02	ARRENDAMIENTO Y LICENCIAS DE USO DE PAQUETES INFORMÁTICOS	0.00	28,190.81	28,190.81	
53.07.03	ARRENDAMIENTO DE EQUIPOS INFORMÁTICOS	0.00	360.00	360.00	
53.07.04	MANTENIMIENTO Y REPARACION DE EQUIPOS Y SISTEMAS INFORMÁTICOS	0.00	125,052.34	125,052.34	
53.08.00	BIENES DE USO Y CONSUMO CORRIENTE	783,389.24	0.00	-783,389.24	-100.00
53.08.01	ALIMENTOS Y BEBIDAS	0.00	165,088.42	165,088.42	
53.08.02	VESTUARIO, LENCERÍA Y PRENDAS DE PROTECCIÓN	0.00	179,509.12	179,509.12	
53.08.03	COMBUSTIBLES Y LUBRICANTES	0.00	114,146.76	114,146.76	
53.08.04	MATERIALES DE OFICINA	0.00	217,425.51	217,425.51	
53.08.05	MATERIALES DE ASEO	0.00	13,249.02	13,249.02	
53.08.06	HERRAMIENTAS	0.00	2,000.00	2,000.00	
53.08.07	MATERIALES DE IMPRESIÓN, FOTOGRAFÍA, REPRODUCCIÓN Y PUBLICACIONES	0.00	15,894.04	15,894.04	
53.08.09	MEDICINAS Y PRODUCTOS FARMACÉUTICOS	0.00	8,770.97	8,770.97	
53.08.10	MATERIALES PARA LABORATORIO Y USO MÉDICO	0.00	2,500.00	2,500.00	
53.08.11	MATERIALES DE CONSTRUCCIÓN, ELÉCTRICOS, PLOMERÍA Y CARPINTERÍA	0.00	9,253.86	9,253.86	
53.08.12	MATERIALES DIDÁCTICOS	0.00	800.00	800.00	
53.08.13	REPUESTOS Y ACCESORIOS	0.00	29,772.75	29,772.75	
53.08.14	SUMINISTROS PARA ACTIVIDADES AGROPECUARIAS, PESCA Y CAZA	0.00	44,357.38	44,357.38	
53.08.99	OTROS DE USO Y CONSUMO CORRIENTE	0.00	98,605.79	98,605.79	
57.01.00	IMPUESTOS, TASAS Y CONTRIBUCIONES	875,111.88	0.00	-875,111.88	-100.00
57.01.01	IMPUESTO AL VALOR AGREGADO	0.00	500,000.00	500,000.00	
57.01.02	TASAS GENERALES	0.00	8,800.00	8,800.00	
57.01.99	OTROS IMPUESTOS, TASAS Y CONTRIBUCIONES	0.00	3,000.00	3,000.00	
57.02.00	SEGUROS, COSTOS FINANCIEROS Y OTROS GASTOS	238,806.81	0.00	-238,806.81	-100.00
57.02.01	SEGUROS	21,000.00	267,211.91	246,211.91	1,172.44

CODIGO	ITEM	INICIAL	PRESUPUESTO	VARIACION	
				ABSOLUTA	RELATIVA
57.02.03	COMISIONES BANCARIAS	0.00	3,711.60	3,711.60	
58.01.02	A ENTIDADES DESCENTRALIZADAS Y AUTÓNOMAS	30,477.16	31,736.86	1,259.71	4.13
58.01.08	A CUENTAS O FONDOS ESPECIALES	350,000.00	350,000.00	0.00	0.00
58.02.04	AL SECTOR PRIVADO NO FINANCIERO	375,059.17	375,059.17	0.00	0.00
58.03.01	A ORGANISMOS MULTILATERALES	1,679,696.00	1,435,650.41	-244,045.59	-14.53
58.04.02	POR IMPUESTOS Y EXPORTACIONES DE CRUDO PARA UNIVERSIDADES Y ESCUELAS POLITÉCNICAS.	30,000.00	80,000.00	50,000.00	166.67
58.04.99	OTRAS PARTICIPACIONES	100,000.00	125,825.00	25,825.00	25.83
71.05.10	SERVICIOS PERSONALES POR CONTRATO	198,000.00	221,428.16	23,428.16	11.83
71.07.02	SUPRESIÓN DE PUESTO	0.00	200,000.00	200,000.00	
73.01.00	SERVICIOS BÁSICOS	974,400.00	0.00	-974,400.00	-100.00
73.01.04	ENERGÍA ELÉCTRICA	0.00	5,000.00	5,000.00	
73.01.05	TELECOMUNICACIONES	0.00	8,200.00	8,200.00	
73.02.02	FLETES Y MANIOBRAS	0.00	2,500.00	2,500.00	
73.02.03	ALMACENAMIENTO, EMBALAJE Y ENVASE	0.00	5,000.00	5,000.00	
73.02.04	EDICIÓN, IMPRESIÓN, REPRODUCCIÓN Y PUBLICACIONES	0.00	10,400.00	10,400.00	
73.02.06	EVENTOS PÚBLICOS Y OFICIALES	0.00	66,840.00	66,840.00	
73.02.07	DIFUSIÓN, INFORMACIÓN Y PUBLICIDAD	0.00	61,285.16	61,285.16	
73.02.09	SERVICIOS DE ASEO	0.00	2,500.00	2,500.00	
73.02.99	OTROS SERVICIOS	0.00	87,000.00	87,000.00	
73.03.00	TRASLADOS, INSTALACIONES, VIÁTICOS Y SUBSISTENCIAS	157,020.00	0.00	-157,020.00	-100.00
73.03.01	PASAJES AL INTERIOR	0.00	104,950.28	104,950.28	
73.03.02	PASAJES AL EXTERIOR	0.00	7,500.00	7,500.00	
73.03.03	VIÁTICOS Y SUBSISTENCIAS EN EL INTERIOR	0.00	237,337.32	237,337.32	
73.03.04	VIÁTICOS Y SUBSISTENCIAS EN EL EXTERIOR	0.00	15,000.00	15,000.00	
73.04.00	INSTALACIONES, MANTENIMIENTOS Y REPARACIONES	182,200.00	0.00	-182,200.00	-100.00
73.04.03	MOBILIARIOS	0.00	50,000.00	50,000.00	
73.04.04	MAQUINARIAS Y EQUIPOS	0.00	213,617.60	213,617.60	
73.08.01	CONSULTORÍA, ASESORÍA E INVESTIGACIÓN ESPECIALIZADA	0.00	1,228,810.88	1,228,810.88	
73.06.02	SERVICIO DE AUDITORÍA	0.00	4,296.65	4,296.65	
73.06.03	SERVICIO DE CAPACITACIÓN	0.00	302,600.00	302,600.00	
73.06.05	ESTUDIO Y DISEÑO DE PROYECTOS	0.00	34,272.00	34,272.00	
73.08.00	BIENES DE USO Y CONSUMO DE INVERSIÓN	950,000.00	0.00	-950,000.00	-100.00
73.08.01	ALIMENTOS Y BEBIDAS	0.00	12,000.00	12,000.00	
73.08.03	COMBUSTIBLES Y LUBRICANTES	0.00	80,000.00	80,000.00	
73.08.04	MATERIALES DE OFICINA	0.00	5,000.00	5,000.00	
73.08.07	MATERIALES DE IMPRESIÓN, FOTOGRAFÍA, REPRODUCCIÓN Y PUBLICACIONES	0.00	60,000.00	60,000.00	
73.08.99	OTROS DE USO Y CONSUMO DE INVERSIÓN	0.00	1,143,568.14	1,143,568.14	
84.01.00	BIENES MUEBLES	524,265.04	0.00	-524,265.04	-100.00
84.01.03	MOBILIARIOS	0.00	111,758.11	111,758.11	
84.01.04	MAQUINARIAS Y EQUIPOS	0.00	314,937.43	314,937.43	
84.01.05	VEHÍCULOS	0.00	239,499.04	239,499.04	
84.01.07	EQUIPOS, SISTEMAS Y PAQUETES INFORMÁTICOS	0.00	284,893.91	284,893.91	

CODIGO	ITEM	INICIAL	PRESUPUESTO	VARIACION	
				ABSOLUTA	RELATIVA
18	TURISMO	9,743,951.39	12,136,392.30	2,382,440.91	24.56
51.01.05	REMUNERACIONES UNIFICADAS	1,564,278.84	1,671,687.24	107,408.40	6.87
51.02.03	DECIMOTERCER SUELDO	130,356.57	139,307.27	8,950.70	6.87
51.02.04	DECIMOCUARTO SUELDO	24,150.00	25,760.00	1,610.00	6.67
51.06.01	APORTE PATRONAL	48,414.93	67,920.71	19,505.78	40.29
51.06.02	FONDO DE RESERVA	19,450.13	19,450.13	0.00	0.00
51.99.01	ASIGNACIÓN A DISTRIBUIR EN GASTOS EN PERSONAL	34,280.29	0.00	-34,280.29	-100.00
53.01.00	SERVICIOS BÁSICOS	102,716.80	0.00	-102,716.80	-100.00
53.01.01	AGUA POTABLE	0.00	7,876.48	7,876.48	
53.01.04	ENERGÍA ELÉCTRICA	0.00	15,988.32	15,988.32	
53.01.05	TELÉCOMUNICACIONES	0.00	49,830.52	49,830.52	
53.01.06	SERVICIO DE CORREO	0.00	6,773.16	6,773.16	
53.02.00	SERVICIOS GENERALES	88,466.20	0.00	-88,466.20	-100.00
53.02.01	TRANSPORTE DE PERSONAL	0.00	23,814.78	23,814.78	
53.02.04	EDICIÓN, IMPRESIÓN, REPRODUCCIÓN Y PUBLICACIONES	0.00	6,651.43	6,651.43	
53.02.09	SERVICIO DE ASEO	0.00	14,266.32	14,266.32	
53.02.99	OTROS SERVICIOS GENERALES	0.00	11,653.67	11,653.67	
53.03.00	TRASLADOS, INSTALACIONES, VIÁTICOS Y SUBSISTENCIAS	83,463.34	0.00	-83,463.34	-100.00
53.03.01	PASAJES AL INTERIOR	0.00	13,000.00	13,000.00	
53.03.02	PASAJES AL EXTERIOR	0.00	7,000.00	7,000.00	
53.03.03	VIÁTICOS Y SUBSISTENCIAS EN EL INTERIOR	0.00	20,540.41	20,540.41	
53.03.04	VIÁTICOS Y SUBSISTENCIAS EN EL EXTERIOR	0.00	8,000.00	8,000.00	
53.04.00	INSTALACIÓN, MANTENIMIENTO Y REPARACIONES	47,520.00	0.00	-47,520.00	-100.00
53.04.02	EDIFICIOS, LOCALES Y RESIDENCIAS	0.00	2,711.79	2,711.79	
53.04.03	MOBILIARIOS	0.00	3,000.00	3,000.00	
53.04.04	MAQUINARIAS Y EQUIPOS	0.00	107.33	107.33	
53.04.99	OTRAS INSTALACIONES, MANTENIMIENTOS Y REPARACIONES	0.00	3,000.00	3,000.00	
53.05.00	ARRENDAMIENTOS DE BIENES	60,000.00	0.00	-60,000.00	-100.00
53.05.04	MAQUINARIAS Y EQUIPOS	0.00	4,100.00	4,100.00	
53.05.99	OTROS ARRENDAMIENTOS	0.00	14,500.00	14,500.00	
53.06.00	CONTRATACIÓN DE ESTUDIOS E INVESTIGACIONES	14,900.00	0.00	-14,900.00	-100.00
53.06.01	CONSULTORÍA, ASESORÍA E INVESTIGACIÓN ESPECIALIZADA	0.00	14,900.00	14,900.00	
53.08.03	SERVICIO DE CAPACITACIÓN	0.00	15,100.00	15,100.00	
53.07.00	GASTOS EN INFORMÁTICA	11,656.70	0.00	-11,656.70	-100.00
53.07.01	DESARROLLO DE SISTEMAS INFORMÁTICOS	0.00	3,576.11	3,576.11	
53.07.02	ARRENDAMIENTO Y LICENCIAS DE USO DE PAQUETES INFORMÁTICOS	0.00	14,301.47	14,301.47	
53.07.04	MANTENIMIENTO Y REPARACIÓN DE EQUIPOS Y SISTEMAS INFORMÁTICOS	0.00	4,767.18	4,767.18	
53.08.00	BIENES DE USO Y CONSUMO CORRIENTE	90,095.59	0.00	-90,095.59	-100.00
53.08.01	ALIMENTOS Y BEBIDAS	0.00	3,000.00	3,000.00	
53.08.02	VESTUARIO, LENCERÍA Y PRENDAS DE PROTECCIÓN	0.00	34,337.69	34,337.69	
53.08.03	COMBUSTIBLES Y LUBRICANTES	0.00	15,789.18	15,789.18	
53.08.04	MATERIALES DE OFICINA	0.00	22,001.79	22,001.79	
53.08.05	MATERIALES DE ASEO	0.00	3,473.96	3,473.96	

CODIGO	ITEM	INICIAL	PRESUPUESTO	VARIACION	
				ABSOLUTA	RELATIVA
53.08.06	HERRAMIENTAS	0.00	1,157.99	1,157.99	
53.08.99	OTROS DE USO Y CONSUMO CORRIENTE	0.00	2,899.44	2,899.44	
57.01.01	IMPUESTO AL VALOR AGREGADO	0.00	2,000.00	2,000.00	
57.01.99	OTROS IMPUESTOS, TASAS Y CONTRIBUCIONES	2,400.00	3,234.00	834.00	34.75
57.02.00	SEGUROS, COSTOS FINANCIEROS Y OTROS GASTOS	141,200.00	0.00	-141,200.00	-100.00
57.02.01	SEGUROS	0.00	115,000.00	115,000.00	
57.02.03	COMISIONES BANCARIAS	0.00	41,200.00	41,200.00	
58.01.02	A ENTIDADES DESCENTRALIZADAS Y AUTÓNOMAS	3,802.00	0.00	-3,802.00	-100.00
58.01.04	A ENTIDADES DEL GOBIERNO SECCIONAL	70,000.00	80,000.00	10,000.00	14.29
58.03.04	AL SECTOR PRIVADO NO FINANCIERO	60,000.00	15,000.00	-45,000.00	-75.00
59.01.01	ASIGNACIONES A DISTRIBUIR	100,000.00	0.00	-100,000.00	-100.00
71.07.02	SUPRESIÓN DE PUESTO	0.00	113,000.00	113,000.00	
73.08.01	CONSULTORÍA, ASESORÍA E INVESTIGACIÓN ESPECIALIZADA	0.00	2,615,000.00	2,615,000.00	
73.08.03	SERVICIO DE CAPACITACIÓN	0.00	400,000.00	400,000.00	
73.08.00	BIENES DE USO Y CONSUMO DE INVERSIÓN	2,500,000.00	0.00	-2,500,000.00	-100.00
73.08.07	MATERIALES DE IMPRESIÓN, FOTOGRAFÍA, REPRODUCCIÓN Y PUBLICACIONES	0.00	100,000.00	100,000.00	
73.08.99	OTROS DE USO Y CONSUMO DE INVERSIÓN	0.00	530,000.00	530,000.00	
73.99.01	ASIGNACIÓN A DISTRIBUIR PARA BIENES Y SERVICIOS DE INVERSIÓN	0.00	300,000.00	300,000.00	
75.01.99	OTRAS OBRAS DE INFRAESTRUCTURA	500,000.00	460,000.00	-40,000.00	-8.00
78.01.08	A CUENTAS O FONDOS ESPECIALES	4,000,000.00	5,013,876.55	1,013,876.55	25.35
84.01.00	BIENES MUEBLES	67,000.00	0.00	-67,000.00	-100.00
84.01.03	MOBILIARIOS	0.00	30,000.00	30,000.00	
84.01.04	MACUINARIAS Y EQUIPOS	0.00	15,837.40	15,837.40	
84.01.07	EQUIPOS, SISTEMAS Y PAQUETES INFORMÁTICOS	0.00	30,000.00	30,000.00	
17	COMUNICACIONES	464,222,056.69	612,623,983.50	149,401,927.81	31.97
51.01.05	REMUNERACIONES UNIFICADAS	27,711,068.52	27,692,445.00	-18,623.52	-0.07
51.01.08	SALARIOS UNIFICADOS	11,823,130.69	11,142,318.24	-680,812.44	-5.76
51.02.03	DECIMOTERCER SUELDO	3,287,950.35	3,236,230.27	-51,620.08	-1.57
51.02.04	DECIMOCUARTO SUELDO	771,532.00	817,920.00	46,388.00	6.01
51.04.06	POR VACACIONES	0.00	2,000.00	2,000.00	
51.04.07	ESTÍMULO ECONÓMICO POR AÑOS DE SERVICIO	765,068.00	733,284.00	-31,774.00	-4.15
51.04.99	OTROS SUBSIDIOS	40,000.00	61,000.00	21,000.00	52.50
51.05.04	ENCARGOS Y SUBROGACIONES	38,000.00	104,800.00	66,800.00	181.11
51.05.08	DIETAS	35,000.00	88,200.00	53,200.00	152.00
51.05.09	HORAS EXTRAORDINARIAS Y SUPLEMENTARIAS	36,000.00	225,140.00	189,140.00	525.39
51.05.10	SERVICIOS PERSONALES POR CONTRATO	1,407,085.87	2,545,575.27	1,138,489.40	80.91
51.08.01	APORTE PATRONAL	1,340,591.19	1,885,860.80	545,269.61	40.67
51.06.02	FONDO DE RESERVA	837,322.43	898,796.63	61,474.20	6.15
51.06.04	CESANTÍA PRIVADA	193,560.00	804,000.00	610,440.00	315.38
51.07.99	OTRAS INDEMNIZACIONES LABORALES	200,000.00	200,000.00	0.00	0.00
51.99.01	ASIGNACIÓN A DISTRIBUIR EN GASTOS EN PERSONAL	185,874.27	0.00	-185,874.27	-100.00



LEXIS S.A.

CODIGO	ITEM	INICIAL	PRESUPUESTO	VARIACION	
				ABSOLUTA	RELATIVA
53.01.00	SERVICIOS BÁSICOS	2,337,175.17	0.00	-2,337,175.17	-100.00
53.01.01	AGUA POTABLE	0.00	409,365.72	409,365.72	
53.01.04	ENERGÍA ELÉCTRICA	0.00	1,070,365.72	1,070,365.72	
53.01.05	TELECOMUNICACIONES	0.00	1,280,743.82	1,280,743.82	
53.01.06	SERVICIO DE CORREO	0.00	30,900.00	30,900.00	
53.02.00	SERVICIOS GENERALES	2,274,163.90	0.00	-2,274,163.90	-100.00
53.02.01	TRANSPORTE DE PERSONAL	0.00	25,500.00	25,500.00	
53.02.02	FLETES Y MANIOBRAS	0.00	54,000.00	54,000.00	
53.02.03	ALMACENAMIENTO, EMBALAJE Y ENVASE	0.00	12,000.00	12,000.00	
53.02.04	EDICIÓN, IMPRESIÓN, REPRODUCCIÓN Y PUBLICACIONES	0.00	101,000.00	101,000.00	
53.02.06	EVENTOS PÚBLICOS Y OFICIALES	0.00	28,000.00	28,000.00	
53.02.07	DIFUSIÓN, INFORMACIÓN Y PUBLICIDAD	0.00	112,000.00	112,000.00	
53.02.08	SERVICIO DE VIGILANCIA	0.00	716,000.00	716,000.00	
53.02.09	SERVICIO DE ASEO	0.00	781,500.00	781,500.00	
53.02.99	OTROS SERVICIOS GENERALES	0.00	293,048.74	293,048.74	
53.03.00	TRASLADOS, INSTALACIONES, VIÁTICOS Y SUBSISTENCIAS	2,138,310.25	0.00	-2,138,310.25	-100.00
53.03.01	PASAJES AL INTERIOR	0.00	1,001,025.59	1,001,025.59	
53.03.02	PASAJES AL EXTERIOR	0.00	284,000.00	284,000.00	
53.03.03	VIÁTICOS Y SUBSISTENCIAS EN EL INTERIOR	0.00	1,026,164.60	1,026,164.60	
53.03.04	VIÁTICOS Y SUBSISTENCIAS EN EL EXTERIOR	0.00	653,000.00	653,000.00	
53.04.00	INSTALACIÓN, MANTENIMIENTO Y REPARACIONES	3,183,121.00	0.00	-3,183,121.00	-100.00
53.04.02	EDIFICIOS, LOCALES Y RESIDENCIAS	0.00	1,212,000.00	1,212,000.00	
53.04.03	MOBILIARIOS	0.00	53,500.00	53,500.00	
53.04.04	MAQUINARIAS Y EQUIPOS	0.00	1,032,000.00	1,032,000.00	
53.04.05	VEHÍCULOS	0.00	861,958.91	861,958.91	
53.04.99	OTRAS INSTALACIONES, MANTENIMIENTOS Y REPARACIONES	0.00	1,230,000.00	1,230,000.00	
53.05.00	ARRENDAMIENTOS DE BIENES	41,636.64	0.00	-41,636.64	-100.00
53.05.01	TERRENOS	0.00	20,000.00	20,000.00	
53.05.02	EDIFICIOS, LOCALES Y RESIDENCIAS	0.00	4,500.00	4,500.00	
53.05.99	OTROS ARRENDAMIENTOS	0.00	116,229.31	116,229.31	
53.06.00	CONTRATACIÓN DE ESTUDIOS E INVESTIGACIONES	1,385,300.00	0.00	-1,385,300.00	-100.00
53.06.01	CONSULTORÍA, ASESORÍA E INVESTIGACIÓN ESPECIALIZADA	0.00	85,000.00	85,000.00	
53.08.03	SERVICIO DE CAPACITACIÓN	105,000.00	1,375,500.00	1,270,500.00	1,210.00
53.08.04	FISCALIZACIÓN E INSPECCIONES TÉCNICAS	105,000.00	178,500.00	73,500.00	70.00
53.08.05	ESTUDIO Y DISEÑO DE PROYECTOS	0.00	52,000.00	52,000.00	
53.07.00	GASTOS EN INFORMÁTICA	280,200.00	0.00	-280,200.00	-100.00
53.07.02	ARRENDAMIENTO Y LICENCIAS DE USO DE PAQUETES INFORMÁTICOS	0.00	99,200.00	99,200.00	
53.07.04	MANTENIMIENTO Y REPARACIÓN DE EQUIPOS Y SISTEMAS INFORMÁTICOS	0.00	168,000.00	168,000.00	
53.08.00	BIENES DE USO Y CONSUMO CORRIENTE	3,736,961.57	0.00	-3,736,961.57	-100.00
53.08.01	ALIMENTOS Y BEBIDAS	0.00	44,600.00	44,600.00	
53.08.02	VESTUARIO, LENCERÍA Y PRENDAS DE PROTECCIÓN	0.00	875,700.00	875,700.00	
53.08.03	COMBUSTIBLES Y LUBRICANTES	0.00	1,130,680.26	1,130,680.26	

CODIGO	ITEM	INICIAL	PRESUPUESTO	VARIACION	
				ABSOLUTA	RELATIVA
53.08.04	MATERIALES DE OFICINA	0.00	316,000.00	316,000.00	
53.08.05	MATERIALES DE ASEO	0.00	62,000.00	62,000.00	
53.08.06	HERRAMIENTAS	0.00	11,500.00	11,500.00	
53.08.07	MATERIALES DE IMPRESIÓN, FOTOGRAFÍA, REPRODUCCIÓN Y PUBLICACIONES	0.00	86,000.00	86,000.00	
53.08.08	INSTRUMENTAL MÉDICO MENOR	0.00	3,500.00	3,500.00	
53.08.09	MEDICINAS Y PRODUCTOS FARMACÉUTICOS	0.00	23,500.00	23,500.00	
53.08.10	MATERIALES PARA LABORATORIO Y USO MÉDICO	0.00	12,500.00	12,500.00	
53.08.11	MATERIALES DE CONSTRUCCIÓN, ELÉCTRICOS, PLOMERÍA Y CARPINTERÍA	0.00	105,500.00	105,500.00	
53.08.12	MATERIALES DIDÁCTICOS	0.00	10,000.00	10,000.00	
53.08.13	REPUESTOS Y ACCESORIOS	0.00	1,887,227.54	1,887,227.54	
53.08.14	SUMINISTROS PARA ACTIVIDADES AGROPECUARIAS, PESCA Y CAZA	0.00	10,000.00	10,000.00	
53.08.99	OTROS DE USO Y CONSUMO CORRIENTE	0.00	815,820.00	815,820.00	
56.03.02	A GOBIERNOS Y ORGANISMOS GUBERNAMENTALES	138,000.00	145,000.00	6,000.00	4.32
57.01.00	IMPUESTOS, TASAS Y CONTRIBUCIONES	77,000.00	0.00	-77,000.00	-100.00
57.01.02	TASAS GENERALES	0.00	100,000.00	100,000.00	
57.01.99	OTROS IMPUESTOS, TASAS Y CONTRIBUCIONES	0.00	16,500.00	16,500.00	
57.02.00	SEGUROS, COSTOS FINANCIEROS Y OTROS GASTOS	1,658,000.00	0.00	-1,658,000.00	-100.00
57.02.01	SEGUROS	183,282.17	2,141,735.28	1,958,253.09	1,067.27
57.02.03	COMISIONES BANCARIAS	0.00	27,500.00	27,500.00	
57.02.06	COSTAS JUDICIALES	0.00	66,500.00	66,500.00	
58.01.01	AL GOBIERNO CENTRAL	0.00	1,488,936.25	1,488,936.25	
58.01.02	A ENTIDADES DESCENTRALIZADAS Y AUTÓNOMAS	302,500.00	335,488.00	32,988.00	10.91
58.02.04	AL SECTOR PRIVADO NO FINANCIERO	1,046,008.40	1,100,365.86	54,357.46	5.20
58.03.01	A ORGANISMOS MULTILATERALES	88,000.00	89,100.00	1,100.00	1.25
71.01.01	SUELDOS	145,000.00	0.00	-145,000.00	-100.00
71.07.02	SUPRESIÓN DE PUESTO	0.00	800,000.00	800,000.00	
71.07.04	COMPENSACIÓN POR DESAHUCIO	0.00	2,400,000.00	2,400,000.00	
71.07.06	POR JUBILACIÓN	0.00	1,500,000.00	1,500,000.00	
73.04.99	OTRAS INSTALACIONES, MANTENIMIENTOS Y REPARACIONES	1,215,038.47	220,906.17	-994,132.30	-81.82
73.06.01	CONSULTORÍA, ASESORÍA E INVESTIGACIÓN ESPECIALIZADA	512,000.00	0.00	-512,000.00	-100.00
73.06.04	FISCALIZACIÓN E INSPECCIONES TÉCNICAS	3,722,600.00	3,000,000.00	-722,600.00	-19.41
73.06.05	ESTUDIO Y DISEÑO DE PROYECTOS	0.00	3,000,000.00	3,000,000.00	
73.08.99	OTROS DE USO Y CONSUMO DE INVERSIÓN	2,552,113.00	1,352,000.00	-1,200,113.00	-47.02
73.99.01	ASIGNACIÓN A DISTRIBUIR PARA BIENES Y SERVICIOS DE INVERSIÓN	0.00	2,150,000.00	2,150,000.00	
75.01.01	DE AGUA POTABLE	1,052,887.00	0.00	-1,052,887.00	-100.00
75.01.02	DE RIEGO Y MANEJO DE AGUAS	90,000.00	0.00	-90,000.00	-100.00
75.01.05	OBRAS PÚBLICAS DE TRANSPORTE Y VÍAS	296,184,001.06	386,511,218.78	90,327,217.72	30.50
75.01.99	OTRAS OBRAS DE INFRAESTRUCTURA	13,900,000.00	0.00	-13,900,000.00	-100.00
75.05.01	EN OBRAS DE INFRAESTRUCTURA	40,000.00	1,000,000.00	960,000.00	2,400.00
75.05.99	OTROS MANTENIMIENTOS Y REPARACIONES DE OBRAS	100,000.00	0.00	-100,000.00	-100.00

CODIGO	ITEM	INICIAL	PRESUPUESTO	VARIACION	
				ABSOLUTA	RELATIVA
77.99.01	ASIGNACIÓN SUJETA A DISTRIBUCIÓN PARA INVERSIÓN AL GOBIERNO CENTRAL	39,048,000.00	55,822,161.09	16,774,161.09	42.96
78.01.01	A ENTIDADES DEL GOBIERNO SECCIONAL	0.00	145,000.00	145,000.00	
78.01.04	ASIGNACIÓN A DISTRIBUIR PARA TRANSFERENCIAS Y DONACIONES DE INVERSIÓN	32,268,709.75	72,916,694.48	40,648,984.73	125.98
78.99.01	BIENES MUEBLES	1,200,000.00	0.00	-1,200,000.00	-100.00
84.01.00	MOBILIARIOS	2,026,109.00	0.00	-2,026,109.00	-100.00
84.01.03	MAQUINARIAS Y EQUIPOS	0.00	138,500.00	138,500.00	
84.01.04	VEHÍCULOS	1,000,000.00	1,816,000.00	816,000.00	81.60
84.01.05	HERRAMIENTAS	90,000.00	245,000.00	155,000.00	172.22
84.01.06	EQUIPOS, SISTEMAS Y PAQUETES INFORMÁTICOS	0.00	11,500.00	11,500.00	
84.01.07	LIBROS Y COLECCIONES	0.00	440,000.00	440,000.00	
84.01.09	BIENES INMUEBLES Y SEMOVIENTES	0.00	29,000.00	29,000.00	
84.02.00	EXPROPIACIONES DE BIENES	1,006,655.00	0.00	-1,006,655.00	-100.00
84.03.00	TERRENOS	320,000.00	0.00	-320,000.00	-100.00
84.03.01	Participaciones Fiduciarias	0.00	1,809,845.39	1,809,845.39	
87.01.07		0.00	1,916,024.00	1,916,024.00	
18	DESARROLLO URBANO Y VIVIENDA	149,488,075.50	233,057,843.08	84,573,567.58	56.66
51.01.05	REMUNERACIONES UNIFICADAS	6,582,388.83	8,508,988.20	144,597.36	2.27
51.01.06	SALARIOS UNIFICADOS	273,136.72	277,575.60	4,438.88	1.62
51.02.03	DECIMOTERCER SUELDO	552,860.63	565,380.15	12,419.52	2.25
51.02.04	DECIMOCUARTO SUELDO	122,400.00	130,580.00	8,180.00	6.67
51.04.03	POR MATERNIDAD	420.00	420.00	0.00	0.00
51.04.04	POR FALLECIMIENTO	610.00	610.00	0.00	0.00
51.04.07	ESTÍMULO ECONÓMICO POR AÑOS DE SERVICIO	1,002.72	1,001.89	-0.92	-0.09
51.04.99	OTROS SUBSIDIOS	60.00	60.00	0.00	0.00
51.05.10	SERVICIOS PERSONALES POR CONTRATO	0.00	1,600.00	1,600.00	
51.06.01	APORTE PATRONAL	218,100.17	498,258.36	292,158.19	130.57
51.08.02	FONDO DE RESERVA	117,418.80	254,818.81	137,199.81	118.85
51.08.03	FONDO DE JUBILACIÓN PATRONAL	40,000.00	20,000.00	-20,000.00	-50.00
51.08.04	CESANTÍA PRIVADA	38,246.31	38,011.01	-235.30	-0.62
51.99.01	ASIGNACIÓN A DISTRIBUIR EN GASTOS EN PERSONAL	178,848.16	0.00	-178,848.16	-100.00
53.01.00	SERVICIOS BÁSICOS	216,471.98	0.00	-216,471.98	-100.00
53.01.01	AGUA POTABLE	0.00	27,375.81	27,375.81	
53.01.04	ENERGÍA ELÉCTRICA	0.00	68,201.23	68,201.23	
53.01.05	TELECOMUNICACIONES	0.00	110,938.50	110,938.50	
53.01.06	SERVICIO DE CORREO	0.00	20,473.80	20,473.80	
53.02.00	SERVICIOS GENERALES	243,230.95	0.00	-243,230.95	-100.00
53.02.01	TRANSPORTE DE PERSONAL	0.00	27,124.22	27,124.22	
53.02.07	DIFUSIÓN, INFORMACIÓN Y PUBLICIDAD	0.00	4,124.23	4,124.23	
53.02.08	SERVICIO DE VIGILANCIA	0.00	142,711.68	142,711.68	
53.02.09	SERVICIO DE ASEO	0.00	48,270.37	48,270.37	
53.02.10	SERVICIO DE GUARDERÍA	0.00	3,000.00	3,000.00	
53.03.00	TRASLADOS, INSTALACIONES, VIÁTICOS Y SUBSISTENCIAS PASAJES AL INTERIOR	383,991.70	0.00	-383,991.70	-100.00
53.03.01	VIÁTICOS Y SUBSISTENCIAS EN EL INTERIOR	0.00	130,826.53	130,826.53	
53.03.03		0.00	210,835.33	210,835.33	

CODIGO	ITEM	INICIAL	PRESUPUESTO	VARIACION	
				ABSOLUTA	RELATIVA
53.04.00	INSTALACIÓN, MANTENIMIENTO Y REPARACIONES	353,489.08	0.00	-353,489.08	-100.00
53.04.02	EDIFICIOS, LOCALES Y RESIDENCIAS	0.00	11,142.30	11,142.30	
53.04.03	MOBILIARIOS	0.00	15,142.30	15,142.30	
53.04.04	MAQUINARIAS Y EQUIPOS	0.00	53,480.04	53,480.04	
53.04.05	VEHÍCULOS	0.00	159,083.98	159,083.98	
53.05.00	ARRENDAMIENTOS DE BIENES	49,891.00	0.00	-49,891.00	-100.00
53.05.02	EDIFICIOS, LOCALES Y RESIDENCIAS	0.00	43,584.70	43,584.70	
53.08.01	CONSULTORÍA, ASESORÍA E INVESTIGACIÓN ESPECIALIZADA	500,000.00	60,000.00	-420,000.00	-84.00
53.06.03	SERVICIO DE CAPACITACIÓN	60,000.00	195,000.00	135,000.00	225.00
53.07.00	GASTOS EN INFORMÁTICA	40,000.00	0.00	-40,000.00	-100.00
53.07.01	DESARROLLO DE SISTEMAS INFORMÁTICOS	0.00	10,000.00	10,000.00	
53.08.00	BIENES DE USO Y CONSUMO CORRIENTE	501,054.89	0.00	-501,054.89	-100.00
53.08.01	ALIMENTOS Y BEBIDAS	0.00	414.09	414.09	
53.08.02	VESTUARIO, LENCERÍA Y PRENDAS DE PROTECCIÓN	0.00	243,609.75	243,609.75	
53.08.03	COMBUSTIBLES Y LUBRICANTES	0.00	158,089.17	158,089.17	
53.08.04	MATERIALES DE OFICINA	0.00	85,127.79	85,127.79	
53.08.07	MATERIALES DE IMPRESIÓN, FOTOGRAFÍA, REPRODUCCIÓN Y PUBLICACIONES	0.00	24,385.13	24,385.13	
53.08.09	MEDICINAS Y PRODUCTOS FARMACÉUTICOS	0.00	621.13	621.13	
57.02.00	SEGUROS, COSTOS FINANCIEROS Y OTROS GASTOS	237,742.23	0.00	-237,742.23	-100.00
57.02.01	SEGUROS	0.00	252,000.00	252,000.00	
58.01.02	A ENTIDADES DECENTRALIZADAS Y AUTÓNOMAS	35,000.00	35,000.00	0.00	0.00
73.01.01	AGUA POTABLE	0.00	50,000.00	50,000.00	
73.03.00	TRASLADOS, INSTALACIONES, VIÁTICOS Y SUBSISTENCIAS	400,000.00	0.00	-400,000.00	-100.00
73.03.01	PASAJES AL INTERIOR	0.00	106,000.00	106,000.00	
73.03.03	VIÁTICOS Y SUBSISTENCIAS EN EL INTERIOR	0.00	440,843.00	440,843.00	
73.04.05	VEHÍCULOS	0.00	155,050.00	155,050.00	
73.06.01	CONSULTORÍA, ASESORÍA E INVESTIGACIÓN ESPECIALIZADA	1,050,000.00	429,000.00	-621,000.00	-59.14
73.06.04	FISCALIZACIÓN E INSPECCIONES TÉCNICAS	0.00	500,000.00	500,000.00	
73.06.05	ESTUDIO Y DISEÑO DE PROYECTOS	777,000.00	630,000.00	-147,000.00	-18.92
73.08.03	COMBUSTIBLES Y LUBRICANTES	0.00	195,000.00	195,000.00	
73.08.04	MATERIALES DE OFICINA	0.00	75,000.00	75,000.00	
75.01.01	DE AGUA POTABLE	22,062,372.61	12,795,279.85	-9,267,092.96	-42.00
75.01.03	DE ALCANTARILLADO	946,128.25	155,594.10	-790,534.15	-83.55
75.01.04	DE URBANIZACIÓN Y EMBELLECIMIENTO	500,000.00	0.00	-500,000.00	-100.00
75.01.99	OTRAS OBRAS DE INFRAESTRUCTURA	5,204,386.49	4,480,000.00	-724,386.49	-13.92
77.02.01	SEGUROS	0.00	192,702.00	192,702.00	
77.99.01	ASIGNACIÓN SUJETA A DISTRIBUCIÓN PARA INVERSIÓN	59,162,000.00	51,232,226.12	-7,929,773.88	-13.40
78.01.04	A ENTIDADES DEL GOBIERNO SECCIONAL	33,642,600.03	77,068,004.18	43,423,404.15	129.07
78.02.04	AL SECTOR PRIVADO NO FINANCIERO	13,949,321.06	73,832,000.00	59,782,678.94	431.67
84.01.00	BIENES MUEBLES	365,000.00	0.00	-365,000.00	-100.00
84.01.03	MOBILIARIOS	0.00	45,450.00	45,450.00	

CODIGO	ITEM	INICIAL	PRESUPUESTO	VARIACION	
				ABSOLUTA	RELATIVA
84.01.04	MAQUINARIAS Y EQUIPOS	0.00	55,450.00	55,450.00	
84.01.05	VEHICULOS	0.00	227,250.00	227,250.00	
84.01.07	EQUIPOS, SISTEMAS Y PAQUETES INFORMATICOS	0.00	141,350.00	141,350.00	
19	OTROS ORGANISMOS DEL ESTADO	53,810,868.28	45,930,515.19	-7,879,551.10	-14.64
51.01.01	SUELDOS	562,820.00	564,540.00	1,920.00	0.34
51.01.05	REMUNERACIONES UNIFICADAS	10,701,399.48	10,595,693.30	-105,706.18	-0.99
51.02.01	BONIFICACIÓN POR AÑOS DE SERVICIO	446,109.91	420,000.00	-26,109.91	-5.85
51.02.02	BONIFICACIÓN POR RESPONSABILIDAD	316,251.88	293,637.71	-22,614.17	-7.15
51.02.03	DECIMOTERCER SUELDO	1,105,462.58	1,127,974.44	22,511.86	2.04
51.02.04	DECIMOCUARTO SUELDO	88,250.00	108,180.00	9,910.00	10.09
51.02.05	DECIMOQUINTO SUELDO	172.00	171.70	-0.30	-0.17
51.02.06	DECIMOSEXTO SUELDO	4,144.00	3,985.36	-168.64	-3.83
51.02.08	BONIFICACIÓN POR TÍTULOS ACADÉMICOS, ESPECIALIZACIONES Y CAPACITACIÓN ADICIONAL	10,000.00	10,000.00	0.00	0.00
51.02.09	GASTOS DE REPRESENTACIÓN	269,396.20	317,867.64	48,471.44	17.99
51.02.10	SOBRESUELDOS Y BONIFICACIONES ADICIONALES	795,928.83	1,500,000.00	704,073.37	88.46
51.02.11	ESTÍMULO PECUNIARIO	344.00	344.00	0.00	0.00
51.02.12	BONIFICACIÓN DE ANIVERSARIO	147,517.51	147,517.51	0.00	0.00
51.03.01	GASTOS DE RESIDENCIA	269,396.20	250,000.00	-19,396.20	-7.20
51.03.03	COMPENSACIÓN POR COSTO DE VIDA	12,444.00	11,968.00	-476.00	-3.83
51.03.04	COMPENSACIÓN POR TRANSPORTE	1,408.32	1,408.32	0.00	0.00
51.03.07	COMISARIATO	82,880.00	84,480.00	1,600.00	1.93
51.04.01	POR CARGAS FAMILIARES	1,328.00	1,328.00	0.00	0.00
51.04.02	DE EDUCACIÓN	1,075.36	1,075.36	0.00	0.00
51.05.04	ENCARGOS Y SUBROGACIONES	123,878.00	108,238.43	-15,639.57	-12.62
51.05.06	LICENCIA REMUNERADA	137,667.36	1,022,470.19	884,802.83	642.71
51.05.07	HONORARIOS	9,000.00	9,000.00	0.00	0.00
51.05.08	DIETAS	55,415.00	186,480.00	131,065.00	236.52
51.05.09	HORAS EXTRAORDINARIAS Y SUPLEMENTARIAS	114,962.11	336,272.13	221,310.02	192.51
51.05.10	SERVICIOS PERSONALES POR CONTRATO	250,739.53	289,323.85	17,584.12	7.01
51.06.01	APORTE PATRONAL	264,831.58	599,504.76	334,673.18	126.54
51.06.02	FONDO DE RESERVA	185,937.27	399,571.72	213,634.45	114.80
51.07.99	OTRAS INDEMNIZACIONES LABORALES	0.00	100,000.00	100,000.00	
53.01.00	SERVICIOS BÁSICOS	438,136.93	0.00	-438,136.93	-100.00
53.01.01	AGUA POTABLE	0.00	88,983.19	88,983.19	
53.01.04	ENERGÍA ELÉCTRICA	0.00	155,341.89	155,341.89	
53.01.05	TELECOMUNICACIONES	0.00	207,393.93	207,393.93	
53.01.08	SERVICIO DE CORREO	0.00	15,430.72	15,430.72	
53.02.00	SERVICIOS GENERALES	307,480.78	0.00	-307,480.78	-100.00
53.02.01	TRANSPORTE DE PERSONAL	0.00	36,980.00	36,980.00	
53.02.02	FLETES Y MANIOBRAS	0.00	10,794.00	10,794.00	
53.02.03	ALMACENAMIENTO, EMBALAJE Y ENVASE	0.00	3,900.00	3,900.00	
53.02.04	EDICIÓN, IMPRESIÓN, REPRODUCCIÓN Y PUBLICACIONES	0.00	78,789.60	78,789.60	
53.02.08	EVENTOS PÚBLICOS Y OFICIALES	0.00	14,000.00	14,000.00	

CODIGO	ITEM	INICIAL	PRESUPUESTO	VARIACION	
				ABSOLUTA	RELATIVA
53.02.07	DIFUSIÓN, INFORMACIÓN Y PUBLICIDAD	0.00	41,896.01	41,896.01	
53.02.08	SERVICIO DE VIGILANCIA	0.00	154,133.80	154,133.80	
53.02.09	SERVICIO DE ASEO	0.00	16,723.82	16,723.82	
53.02.99	OTROS SERVICIOS GENERALES	0.00	25,431.30	25,431.30	
53.03.00	TRASLADOS, INSTALACIONES, VIÁTICOS Y SUBSISTENCIAS	350,181.83	0.00	-350,181.83	-100.00
53.03.01	PASAJES AL INTERIOR	0.00	60,341.19	60,341.19	
53.03.02	PASAJES AL EXTERIOR	0.00	2,966.41	2,966.41	
53.03.03	VIÁTICOS Y SUBSISTENCIAS EN EL INTERIOR	0.00	431,687.94	431,687.94	
53.03.04	VIÁTICOS Y SUBSISTENCIAS EN EL EXTERIOR	0.00	102,303.14	102,303.14	
53.04.00	INSTALACIÓN, MANTENIMIENTO Y REPARACIONES	366,536.51	0.00	-366,536.51	-100.00
53.04.01	TERRENOS	0.00	21,903.00	21,903.00	
53.04.02	EDIFICIOS, LOCALES Y RESIDENCIAS	0.00	150,435.20	150,435.20	
53.04.03	MOBILIARIOS	0.00	34,174.23	34,174.23	
53.04.04	MAQUINARIAS Y EQUIPOS	0.00	33,918.38	33,918.38	
53.04.05	VEHÍCULOS	0.00	114,742.74	114,742.74	
53.04.99	OTRAS INSTALACIONES, MANTENIMIENTOS Y REPARACIONES	0.00	15,887.50	15,887.50	
53.05.00	ARRENDAMIENTOS DE BIENES	67,228.00	0.00	-67,228.00	-100.00
53.05.01	TERRENOS	0.00	7,230.00	7,230.00	
53.05.02	EDIFICIOS, LOCALES Y RESIDENCIAS	50,460.24	71,228.37	20,768.13	41.16
53.05.03	MOBILIARIOS	0.00	4,145.00	4,145.00	
53.05.04	MAQUINARIAS Y EQUIPOS	0.00	12,282.40	12,282.40	
53.05.05	VEHÍCULOS	0.00	1,576.00	1,576.00	
53.05.06	HERRAMIENTAS	0.00	208.58	208.58	
53.05.99	OTROS ARRENDAMIENTOS	0.00	3,158.00	3,158.00	
53.06.00	CONTRATACIÓN DE ESTUDIOS E INVESTIGACIONES	113,255.00	0.00	-113,255.00	-100.00
53.06.01	CONSULTORÍA, ASESORÍA E INVESTIGACIÓN ESPECIALIZADA	0.00	500.00	500.00	
53.06.03	SERVICIO DE CAPACITACIÓN	0.00	185,759.40	185,759.40	
53.07.00	GASTOS EN INFORMÁTICA	8,080.00	0.00	-8,080.00	-100.00
53.07.02	ARRENDAMIENTO Y LICENCIAS DE USO DE PAQUETES INFORMÁTICOS	0.00	7,500.00	7,500.00	
53.07.04	MANTENIMIENTO Y REPARACIÓN DE EQUIPOS Y SISTEMAS INFORMÁTICOS	0.00	15,312.00	15,312.00	
53.08.00	BIENES DE USO Y CONSUMO CORRIENTE	368,050.43	0.00	-368,050.43	-100.00
53.08.01	ALIMENTOS Y BEBIDAS	0.00	124,171.18	124,171.18	
53.08.02	VESTUARIO, LENCERÍA Y PRENDAS DE PROTECCIÓN	0.00	18,120.00	18,120.00	
53.08.03	COMBUSTIBLES Y LUBRICANTES	0.00	92,914.84	92,914.84	
53.08.04	MATERIALES DE OFICINA	0.00	107,652.10	107,652.10	
53.08.05	MATERIALES DE ASEO	0.00	28,159.30	28,159.30	
53.08.06	HERRAMIENTAS	0.00	237.00	237.00	
53.08.07	MATERIALES DE IMPRESIÓN, FOTOGRAFÍA, REPRODUCCIÓN Y PUBLICACIONES	0.00	74,926.00	74,926.00	
53.08.08	MEDICINAS Y PRODUCTOS FARMACÉUTICOS	0.00	2,403.00	2,403.00	
53.08.10	MATERIALES PARA LABORATORIO Y USO MÉDICO	0.00	266.00	266.00	
53.08.11	MATERIALES DE CONSTRUCCIÓN, ELÉCTRICOS, PLOMERÍA Y CARPINTERÍA	0.00	2,843.00	2,843.00	

CODIGO	ITEM	INICIAL	PRESUPUESTO	VARIACION	
				ABSOLUTA	RELATIVA
53.08.13	REPUESTOS Y ACCESORIOS	0.00	27,929.51	27,929.51	
53.08.99	OTROS DE USO Y CONSUMO CORRIENTE	0.00	17,322.61	17,322.61	
57.02.00	SEGUROS, COSTOS FINANCIEROS Y OTROS GASTOS	257,462.15	0.00	-257,462.15	-100.00
57.02.01	SEGUROS	0.00	409,609.70	409,609.70	
57.02.03	COMISIONES BANCARIAS	0.00	12,500.00	12,500.00	
58.01.01	AL GOBIERNO CENTRAL	3,310,687.11	3,757,754.00	447,066.89	13.50
58.01.02	A ENTIDADES DESCENTRALIZADAS Y AUTONOMAS	34,283.51	35,983.51	1,700.00	4.96
58.02.04	AL SECTOR PRIVADO NO FINANCIERO	5,435,940.00	3,646,470.00	-1,789,470.00	-32.92
58.01.00	ASIGNACIONES A DISTRIBUIR	28,000,000.00	0.00	-28,000,000.00	-100.00
58.01.01	ASIGNACIONES A DISTRIBUIR	0.00	16,000,000.00	16,000,000.00	
61.01.01	SUELDOS	107,136.00	107,136.00	0.00	0.00
61.02.01	BONIFICACIÓN POR AÑOS DE SERVICIO	72,272.40	64,847.80	-7,324.80	-10.13
61.02.02	BONIFICACIÓN POR RESPONSABILIDAD	57,280.76	57,280.76	0.00	0.00
61.02.03	DECIMOTERCER SUELDO	35,025.22	46,666.22	11,641.00	33.24
61.02.04	DECIMOCUARTO SUELDO	6,300.00	6,300.00	0.00	0.00
61.02.05	DECIMOQUINTO SUELDO	84.00	84.00	0.00	0.00
61.02.06	DECIMOSEXTO SUELDO	2,016.00	2,016.00	0.00	0.00
61.02.09	GASTOS DE REPRESENTACIÓN	8,755.28	8,755.28	0.00	0.00
61.02.10	SOBRESUELDOS Y BONIFICACIONES ADICIONALES	140,894.22	280,592.22	139,698.00	99.15
61.02.11	ESTÍMULO PECUNIARIO	188.00	188.00	0.00	0.00
61.03.01	GASTOS DE RESIDENCIA	8,755.28	8,755.28	0.00	0.00
61.03.03	COMPENSACIÓN POR COSTO DE VIDA	6,048.00	6,048.00	0.00	0.00
61.03.04	COMPENSACIÓN POR TRANSPORTE	1,408.32	1,080.00	-328.32	-23.31
61.03.06	REFRIGERIO	9,240.00	8,240.00	-1,000.00	-10.82
61.03.07	COMISARIATO	40,320.00	40,320.00	0.00	0.00
61.04.01	POR CARGAS FAMILIARES	750.00	750.00	0.00	0.00
61.04.02	DE EDUCACIÓN	450.00	450.00	0.00	0.00
61.05.04	ENCARGOS Y SUBROGACIONES	2,000.00	2,000.00	0.00	0.00
61.05.07	HONORARIOS	5,000.00	5,000.00	0.00	0.00
61.05.09	HORAS EXTRAORDINARIAS Y SUPLEMENTARIAS	500.00	1,000.00	500.00	100.00
61.05.10	SERVICIOS PERSONALES POR CONTRATO	1,000.00	2,000.00	1,000.00	100.00
61.06.01	APORTE PATRONAL	15,374.02	10,874.30	-4,499.72	-29.27
61.06.02	FONDO DE RESERVA	8,928.00	8,928.00	0.00	0.00
63.01.00	SERVICIOS BÁSICOS	24,000.00	0.00	-24,000.00	-100.00
63.01.01	AGUA POTABLE	0.00	3,244.19	3,244.19	
63.01.04	ENERGÍA ELÉCTRICA	0.00	7,300.00	7,300.00	
63.01.05	TELECOMUNICACIONES	0.00	5,300.00	5,300.00	
63.01.06	SERVICIO DE CORREO	0.00	16,400.00	16,400.00	
63.02.00	SERVICIOS GENERALES	8,400.00	0.00	-8,400.00	-100.00
63.02.02	FLETES Y MANIOBRAS	0.00	15,000.00	15,000.00	
63.02.04	EDICIÓN, IMPRESIÓN, REPRODUCCIÓN Y PUBLICACIONES	0.00	4,000.00	4,000.00	
63.02.07	DIFUSIÓN, INFORMACIÓN Y PUBLICIDAD	0.00	8,184.82	8,184.82	
63.03.00	TRASLADOS, INSTALACIONES, VIÁTICOS Y SUBSISTENCIAS	1,000.00	0.00	-1,000.00	-100.00
63.03.01	PASAJES AL INTERIOR	0.00	2,500.00	2,500.00	

CODIGO	ITEM	INICIAL	PRESUPUESTO	VARIACION	
				ABSOLUTA	RELATIVA
63.03.03	VIÁTICOS Y SUBSISTENCIAS EN EL INTERIOR	0.00	1,300.00	1,300.00	
63.04.00	INSTALACIÓN, MANTENIMIENTO Y REPARACIONES	52,000.00	0.00	-52,000.00	-100.00
63.04.02	EDIFICIOS, LOCALES Y RESIDENCIAS	0.00	20,000.00	20,000.00	
63.04.03	MOBILIARIOS	0.00	10,000.00	10,000.00	
63.04.04	MAQUINARIAS Y EQUIPOS	0.00	50,000.00	50,000.00	
63.04.05	VEHÍCULOS	0.00	3,000.00	3,000.00	
63.05.00	ARRENDAMIENTOS DE BIENES	440.00	0.00	-440.00	-100.00
63.05.02	EDIFICIOS, LOCALES Y RESIDENCIAS	0.00	14,784.00	14,784.00	
63.06.00	CONTRATACIÓN DE ESTUDIOS E INVESTIGACIONES	1,000.00	0.00	-1,000.00	-100.00
63.06.03	SERVICIOS DE CAPACITACIÓN	0.00	5,840.00	5,840.00	
63.08.00	BIENES DE USO Y CONSUMO DE PRODUCCIÓN	82,000.00	0.00	-82,000.00	-100.00
63.08.02	VESTUARIO, LENCERÍA Y PRENDAS DE PROTECCIÓN	0.00	15,000.00	15,000.00	
63.08.03	COMBUSTIBLES Y LUBRICANTES	0.00	2,000.00	2,000.00	
63.08.04	MATERIALES DE OFICINA	0.00	15,000.00	15,000.00	
63.08.05	MATERIALES DE ASEO	0.00	2,000.00	2,000.00	
63.08.07	MATERIALES DE IMPRESIÓN, FOTOGRAFÍA, REPRODUCCIÓN Y PUBLICACIONES	0.00	46,000.00	46,000.00	
63.08.11	MATERIALES DE CONSTRUCCIÓN, ELÉCTRICOS, PLOMERIA Y CARPINTERÍA.	0.00	2,000.00	2,000.00	
67.01.00	IMPUESTOS, TASAS Y CONTRIBUCIONES	1,502.05	0.00	-1,502.05	-100.00
67.01.02	TASAS GENERALES	0.00	2,000.00	2,000.00	
67.02.00	SEGUROS, COSTOS FINANCIEROS Y OTROS GASTOS	6,819.32	0.00	-6,819.32	-100.00
67.02.01	SEGUROS	0.00	15,000.00	15,000.00	
84.01.00	BIENES MUEBLES	24,100.00	0.00	-24,100.00	-100.00
84.01.03	MOBILIARIOS	0.00	6,000.00	6,000.00	
84.01.07	EQUIPOS, SISTEMAS Y PADUETES INFORMÁTICOS	0.00	30,000.00	30,000.00	
84.01.09	LIBROS Y COLECCIONES	0.00	2,000.00	2,000.00	
Total:		12,326,811,901.08	14,328,313,081.71	1,997,701,180.62	16.20

**PRESUPUESTO
AGREGADO DEL GOBIERNO
CENTRAL**

**CUENTA AHORRO INVERSIÓN
FINANCIAMIENTO**



LEXIS S.A.

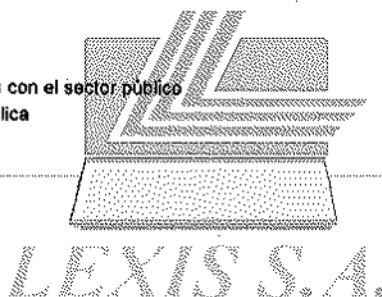
**MINISTERIO DE ECONOMIA Y FINANZAS
SUBSECRETARIA DE PRESUPUESTOS**



REPUBLICA DEL ECUADOR
MINISTERIO DE ECONOMIA Y FINANZAS
CUENTA AHORRO INVERSION FINANCIAMIENTO
AGREGADO GOBIERNO CENTRAL
PRESUPUESTO: 2007

SOBRE LA LINEA

INGRESOS TOTALES	12,244,238,196.34
INGRESOS CORRIENTES	9,330,472,713.54
Ingresos Tributarios	4,499,532,487.30
Impuestos sobre la renta, utilidades y ganancias de capital	1,039,256,179.13
Impuestos sobre la propiedad	69,518,950.00
De vehículos motorizados de transporte terrestre	69,018,950.00
Otros impuestos sobre la propiedad	500,000.00
Impuestos a los Bienes y Servicios	270,793,991.64
ICE Cigarrillos	82,241,625.38
ICE Cerveza	80,745,412.66
ICE Gaseosas	13,716,805.28
ICE alcohol y productos alcohólicos	28,832,918.63
Al consumo de bienes suntuarios	63,966,376.94
A las telecomunicaciones	1,290,852.75
Impuesto al Valor Agregado IVA	2,426,400,000.00
Impuesto sobre el comercio internacional	662,943,487.15
Arancelarios a la importación	662,943,487.15
Impuestos diversos	22,690,400.00
Operaciones de crédito	16,762,500.00
Contratos de construcción y/o estudios celebrados con el sector público	4,200,000.00
Sobre Reajuste de Precios en la Contratación Pública	1,727,900.00
Impuestos a la Actividad Hidrocarburífera	7,929,479.38
Mercado externo	16,775.99
Mercado interno	7,912,703.39
Ingresos no tributarios	397,602,073.95
Arrendamientos	6,943,201.97
Intereses	1,287,899.48
Dividendos	11,880,390.00
Multas	65,614,372.39
Tasas y tarifas	311,876,210.11
Ingresos por ventas de bienes y servicios	676,004,288.99
Ventas de Derivados de Petróleo	595,745,734.29
Ventas de Productos y Materiales	17,286,748.69
Ventas No Industriales	62,133,622.51
Ventas de Desechos y Residuos	838,183.50
Transferencias Corrientes	3,706,860,381.91
Del Sector Público	3,705,537,022.34
Aporte fiscal corriente	3,527,680,791.78
Transferencias corrientes del sector público	84,610,547.53
Aportes y participaciones del Sector Público	93,245,683.03
Del Sector Privado	523,359.57
Del Sector Externo	800,000.00
Otros Ingresos	50,473,481.39
INGRESOS DE CAPITAL	2,913,765,482.80
Venta de Activos no financieros	879,938,184.88
Venta de Inmuebles	4,410,647.05
Venta de Muebles	1,066,165.90
Ventas de crudo	874,461,371.93
Transferencias de Capital	2,033,827,297.92
Del Sector Público	1,985,109,398.78
Aporte fiscal de capital	502,397,098.25
Transferencias de capital del sector público	881,286,837.90
Aportes y participaciones del Sector Público	601,425,462.63
Del Sector Externo	48,717,899.14
GASTOS TOTALES	12,763,131,994.60

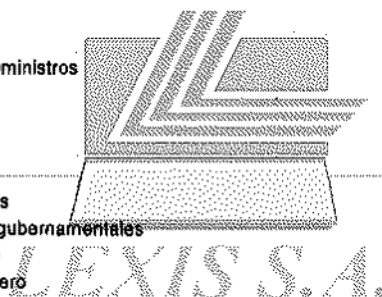




REPUBLICA DEL ECUADOR
MINISTERIO DE ECONOMIA Y FINANZAS
CUENTA AHORRO INVERSION FINANCIAMIENTO
AGREGADO GOBIERNO CENTRAL
PRESUPUESTO: 2007

SOBRE LA LINEA

GASTOS CORRIENTES	9,112,761,218.58
Gastos de Operación	7,532,245.73
Gastos en Personal	672,371.66
Remuneraciones Básicas	107,136.00
Remuneraciones Complementarias, Compensatorias, etc.	535,433.36
Remuneraciones Temporales	10,000.00
Contribuciones al Seguro Social	19,802.30
Compra de Servicios, Materiales y Suministros	6,842,874.07
Compra de Servicios	1,077,538.01
Compra de Materiales y Suministros	5,765,336.06
Otros gastos de producción	17,000.00
Gastos de Consumo	3,341,396,842.73
Gastos en Personal	2,822,349,396.29
Remuneraciones Básicas	1,400,209,663.08
Remuneraciones Complementarias, Compensatorias, etc.	995,093,582.67
Remuneraciones Temporales	181,278,728.08
Contribuciones al seguro social	243,568,530.18
Indemnizaciones	2,198,892.28
Compra de Servicios y Materiales y Suministros	519,047,446.44
Compra de Servicios	241,770,154.75
Compra de Materiales y Suministros	277,277,291.69
Gastos Financieros	905,819,125.31
Intereses Deuda Externa	684,043,362.44
Intereses a Organismos multilaterales	251,012,336.70
Intereses a gobiernos y organismos gubernamentales	83,086,116.55
Intereses al sector privado financiero	348,965,962.50
Intereses al sector privado no financiero	978,946.69
Intereses Deuda Interna	211,006,970.43
Intereses al sector público financiero	2,135,507.38
Intereses al sector público no financiero	14,913,486.06
Intereses en Certificados del Tesoro	27,050,216.06
Intereses por Bonos del Estado	166,907,760.93
Otros Gastos Financieros	10,768,792.44
Transferencias Corrientes	4,701,390,509.44
Al Sector Público	4,254,547,673.21
Aporte fiscal corriente	3,527,680,791.78
Transferencias corrientes al sector público	724,985,493.73
Participaciones corrientes al sector público	390,979.70
Asignaciones a Distribuir para transferencias y donaciones corrientes	1,490,408.00
Al Sector Privado	438,697,415.11
Al Sector Externo	8,145,421.12
Otros gastos	25,814,434.14
Previsiones para reasignación	130,808,061.23
GASTOS DE CAPITAL	3,650,370,776.02
Formación Capital	1,185,200,493.90
Gastos en Personal	58,998,849.94
Remuneraciones Básicas	487,540.00
Remuneraciones Complementarias, Compensatorias, etc.	49,187.00
Remuneraciones Temporales	4,585,821.30
Contribuciones al seguro social	33,301.64
Indemnizaciones	53,843,000.00
Compra de Servicios y Materiales y Suministros	244,302,571.02
Compra de Servicios	161,803,170.35
Compra de Materiales y Suministros	82,499,400.67
Otros gastos de inversión	189,028,629.08





REPUBLICA DEL ECUADOR
MINISTERIO DE ECONOMIA Y FINANZAS
CUENTA AHORRO INVERSION FINANCIAMIENTO
AGREGADO GOBIERNO CENTRAL
PRESUPUESTO: 2007

SOBRE LA LINEA

Bienes muebles	82,498,981.96
Inmuebles y Semovientes	10,605,165.66
Obra Pública	599,766,296.24
Transferencias de Capital	2,465,170,282.12
Al Sector Público	2,291,847,867.45
Aporte fiscal de capital	502,397,098.25
Transferencias de capital al sector público	1,497,539,013.39
Transferencias para inversión al sector público	276,016,755.81
Asignaciones a Distribuir para transferencias y donaciones de inversión	15,895,000.00
Al Sector Privado	173,322,414.67
RESULTADO TOTAL superávit (+) déficit (-)	-518,893,798.26
RESULTADO ECONOMICO superávit (+) déficit (-)	217,711,494.96
RESULTADO PRIMARIO superávit (+) déficit (-)	386,925,327.05

BAJO LA LINEA**FINANCIAMIENTO****518,893,798.26****CREDITO EXTERNO NETO****286,058,067.49**

Desembolsos (+)

1,000,760,000.00

Créditos Externos - Empréstitos

1,000,760,000.00

Amortización (-)

-714,701,932.51

Créditos Externos - Empréstitos

-714,701,932.51

CREDITO INTERNO NETO**225,104,051.87**

Monetario (Bancos)

-67,121,766.81

Desembolsos (+)

38,760,792.46

Créditos Internos - Empréstitos

38,760,792.46

Amortización (-)

-105,882,559.27

Créditos Internos - Empréstitos

-105,882,559.27

No Monetario (Títulos)

292,225,818.68

Desembolsos (+)

1,020,616,265.55

Títulos en Circulación

1,020,616,265.55

Amortización (-)

-728,390,446.87

Títulos en Circulación

-728,390,446.87

Asignaciones a distribuir

-2,614,473.00

VARIACION DE ACTIVOS**13,435,143.23**

ACTIVOS FINANCIEROS

-1,472,061.00

Acciones y Participaciones de Capital

-3,224,037.00

Venta (+)

62,000.00

Acciones - Temporales

62,000.00

Adquisición (-)

-3,286,037.00

Acciones - Temporales

-3,286,037.00

Préstamos

20,000.00

Recuperación (+)

20,000.00

Recuperación de préstamos

20,000.00

Títulos y Valores

1,731,976.00

Venta (+)

6,948,623.13

Bonos del Estado

10,000.00

Depósitos a Plazo

3,418,000.00

Otras Inversiones en títulos

250,000.00

Inversiones Fiduciarias

3,270,623.13

Adquisición (-)

-5,216,647.13

Asignaciones a distribuir y otros

-30,000.00

Participaciones Fiduciarias

-5,186,647.13

OTROS ACTIVOS FINANCIEROS

14,907,204.23

Variación de disponibilidades

14,093,157.56

Cuentas pendientes por cobrar

814,046.67

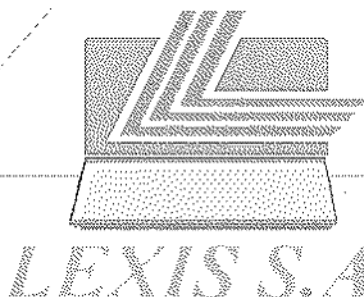
VARIACION DE PASIVOS**-5,703,464.33**

DEUDA FLOTANTE

-5,703,464.33


Deuda Flotante

-5,703,464.33

RESULTADO FINANCIERO superávit (+) déficit (-)**518,893,798.26**

**PRESUPUESTO
AGREGADO DEL GOBIERNO
CENTRAL**

**CUADRO 3.1
RECURSOS HUMANOS**



**MINISTERIO DE ECONOMIA Y FINANZAS
SUBSECRETARIA DE PRESUPUESTOS**



MINISTERIO DE ECONOMÍA
Y FINANZAS
Subsecretaría de Presupuestos

CUADRO DE RECURSOS HUMANOS POR SECTORES - GOBIERNO CENTRAL

DESAGREGADO POR REGIMEN LABORAL

PERIODO 2001 - 2007

COD	SECTORES / REGIMENES	No. Dignatarios, Autoridades, Funcionarios, servidores y Trabajadores						
		2.001	2.002	2.003	2.004	2.005	2.006	2.007
01	SECTOR LEGISLATIVO	1.689	1.869	1.688	1.804	1.683	1.616	1.769
	LEY DE CARRERA DE LA FUNCION LEGISLATIVA	319	319	319	330	333	341	342
	SERVICIOS PERSONALES POR CONTRATO	1,220	1,220	1,220	1,144	1,220	1,174	1,312
	OTROS REGIMENES	130	130	130	130	130	0	105
02	SECTOR JURISDICCIONAL	4.002	4.833	4.831	4.914	4.914	4.916	4.916
	LEY ORGÁNICA DE LA FUNCIÓN JUDICIAL	3.989	4.830	4.831	4.914	4.914	4.916	4.916
	LEY DE PERSONAL DE FUERZAS ARMADAS	3	3	0	0	0	0	0
03	SECTOR ADMINISTRATIVO	411	411	388	392	547	686	727
	LEY DE SERVICIO CIVIL Y CARRERA ADMINISTRATIVA	399	399	378	392	547	583	638
	SERVICIOS PERSONALES POR CONTRATO	12	12	11	0	0	112	89
04	SECTOR MEDIO AMBIENTE	648	647	298	650	650	640	638
	LEY DE SERVICIO CIVIL Y CARRERA ADMINISTRATIVA	601	591	238	634	634	640	638
	SUJETOS AL CODIGO DEL TRABAJO	48	56	58	16	16	0	0
	SERVICIOS PERSONALES POR CONTRATO	0	0	5	0	0	0	0
05	SECTOR ASUNTOS DEL INTERIOR	29.376	33.379	40.690	43.857	43.901	44.018	47.886
	LEY DE SERVICIO CIVIL Y CARRERA ADMINISTRATIVA	7,263	7,265	7,185	6,950	6,959	6,961	7,142
	SUJETOS AL CODIGO DEL TRABAJO	105	108	100	0	0	0	0
	LEY DE PERSONAL DE LA POLICIA NACIONAL	22,808	26,008	33,303	36,907	36,907	36,907	40,589
	SERVICIOS PERSONALES POR CONTRATO	0	0	2	0	35	148	155
06	SECTOR DEFENSA NACIONAL	56.517	56.517	56.581	56.517	56.517	57.590	57.917
	LEY DE SERVICIO CIVIL Y CARRERA ADMINISTRATIVA	324	324	388	324	324	1,397	6,417
	LEY DE PERSONAL DE FUERZAS ARMADAS	56,193	56,193	56,193	56,193	56,193	56,193	61,500
07	SECTOR ASUNTOS DEL EXTERIOR	798	798	798	647	687	710	697
	LEY DE SERVICIO CIVIL Y CARRERA ADMINISTRATIVA	165	165	165	0	667	412	381
	LEY DE SERVICIO EXTERIOR	597	611	611	647	0	278	296
	SUJETOS AL CODIGO DEL TRABAJO	34	20	20	0	20	20	20
08	SECTOR FINANZAS	894	893	1.005	983	919	837	969
	LEY DE SERVICIO CIVIL Y CARRERA ADMINISTRATIVA	894	893	885	983	919	837	875
	SERVICIOS PERSONALES POR CONTRATO	0	0	20	0	0	0	94
09	SECTOR EDUCACION	130.867	130.994	131.001	131.033	132.372	138.869	138.079
	LEY DE SERVICIO CIVIL Y CARRERA ADMINISTRATIVA	17,939	18,368	18,375	18,415	19,094	19,098	19,239
	LEY DE CARRERA DOCENTE Y ESCALAFÓN DEL MAGISTERIO NACIONAL	112,513	112,578	112,578	112,594	113,223	113,223	114,410
	SUJETOS AL CODIGO DEL TRABAJO	358	1	1	0	0	122	0
	SERVICIOS PERSONALES POR CONTRATO	47	47	47	24	55	4,426	4,430
10	SECTOR BIENESTAR SOCIAL	1.690	1.604	1.606	1.074	1.073	1.607	1.919
	LEY DE SERVICIO CIVIL Y CARRERA ADMINISTRATIVA	1,144	1,158	1,158	1,040	959	1,005	1,069
	LEY DE CARRERA DOCENTE Y ESCALAFÓN DEL MAGISTERIO NACIONAL	119	119	119	34	112	112	112
	SUJETOS AL CODIGO DEL TRABAJO	56	56	55	0	0	0	0
	SERVICIOS PERSONALES POR CONTRATO	0	0	3	0	2	490	738
11	SECTOR TRABAJO	894	837	426	682	682	713	717
	LEY DE SERVICIO CIVIL Y CARRERA ADMINISTRATIVA	894	797	408	664	664	664	699
	LEY DE CARRERA DOCENTE Y ESCALAFÓN DEL MAGISTERIO NACIONAL	18	18	18	18	18	18	18
	SUJETOS AL CODIGO DEL TRABAJO	37	22	0	0	0	0	0
	SERVICIOS PERSONALES POR CONTRATO	0	0	0	0	0	31	0
12	SECTOR SALUD	33.846	33.878	35.112	35.111	33.671	32.218	32.822
	LEY DE SERVICIO CIVIL Y CARRERA ADMINISTRATIVA	11,746	11,778	11,845	11,823	11,792	11,776	11,845
	LEY DE CARRERA DOCENTE Y ESCALAFÓN DEL MAGISTERIO NACIONAL	74	74	0	36	74	74	75
	SUJETOS AL CODIGO DEL TRABAJO	14,939	14,939	14,938	14,924	14,917	14,382	14,916
	SERVICIOS PERSONALES POR CONTRATO	6,887	6,887	6,329	6,328	6,888	5,966	5,966
13	SECTOR AGROPECUARIO	4.158	4.087	3.588	3.548	3.561	3.877	3.548
	LEY DE SERVICIO CIVIL Y CARRERA ADMINISTRATIVA	2,865	2,945	2,649	2,620	2,703	2,719	2,714
	SUJETOS AL CODIGO DEL TRABAJO	1,293	1,142	939	925	834	834	828
	SERVICIOS PERSONALES POR CONTRATO	0	0	0	3	24	24	6
14	SECTOR RECURSOS NATURALES	799	710	489	489	520	519	563
	LEY DE SERVICIO CIVIL Y CARRERA ADMINISTRATIVA	689	670	489	489	520	519	563
	SUJETOS AL CODIGO DEL TRABAJO	40	40	0	0	0	0	0



MINISTERIO DE ECONOMÍA
Y FINANZAS
Subsecretaría de Presupuestos

CUADRO DE RECURSOS HUMANOS POR SECTORES - GOBIERNO CENTRAL

DESAGREGADO POR REGIMEN LABORAL

PERIODO 2001 - 2007

COD	SECTORES / REGIMENES	No. Dignatarios, Autoridades, Funcionarios, servidores y Trabajadores						
15	SECTOR INDUSTRIAS Y COMERCIO	535	521	324	419	449	450	452
	LEY DE SERVICIO CIVIL Y CARRERA ADMINISTRATIVA	491	476	320	414	415	415	417
	SUJETOS AL CODIGO DEL TRABAJO	44	44	4	5	3	4	4
	SERVICIOS PERSONALES POR CONTRATO	1	1	0	0	31	31	31
16	SECTOR TURISMO	159	162	161	161	161	161	161
	LEY DE SERVICIO CIVIL Y CARRERA ADMINISTRATIVA	159	162	161	161	161	161	161
17	SECTOR COMUNICACIONES	4.022	5.022	5.868	5.810	5.806	5.328	5.121
	LEY DE SERVICIO CIVIL Y CARRERA ADMINISTRATIVA	826	3.065	3.011	3.012	3.008	2.530	2.484
	SUJETOS AL CODIGO DEL TRABAJO	3.196	2.957	2.957	2.798	2.798	2.798	2.637
18	SECTOR DESARROLLO URBANO Y VIVIENDA	930	820	818	817	817	818	818
	LEY DE SERVICIO CIVIL Y CARRERA ADMINISTRATIVA	861	752	761	751	751	751	751
	SUJETOS AL CODIGO DEL TRABAJO	69	68	68	66	66	65	65
19	SECTOR OTROS ORGANISMOS DEL ESTADO	600	662	676	697	697	720	705
	LEY DE SERVICIO CIVIL Y CARRERA ADMINISTRATIVA	128	462	676	697	697	720	705
	SUJETOS AL CODIGO DEL TRABAJO	39	39	0	0	0	0	0
	OTROS REGIMENES	335	161	0	0	0	0	0
	RESUME DEL GOBIERNO CENTRAL:	272.370	279.042	286.130	299.405	299.626	303.896	310.412
	LEY DE CARRERA DE LA FUNCION LEGISLATIVA	319	319	319	330	333	341	342
	LEY DE CARRERA DOCENTE Y ESCALAFÓN DEL MAGISTERIO NACIONAL	112.724	112.789	112.715	112.882	113.427	113.427	114.615
	LEY DE PERSONAL DE FUERZAS ARMADAS	56.196	56.196	56.193	66.193	66.193	60.193	61.500
	LEY DE PERSONAL DE LA POLICIA NACIONAL	22.005	26.008	33.303	36.907	36.907	36.907	40.589
	LEY DE SERVICIO CIVIL Y CARRERA ADMINISTRATIVA	47.366	50.270	49.182	49.369	50.814	51.188	50.738
	LEY DE SERVICIO EXTERIOR	597	911	611	647	0	278	298
	LEY ORGÁNICA DE LA FUNCIÓN JUDICIAL	4.270	4.901	4.002	4.914	4.914	4.916	4.916
	SUJETOS AL CODIGO DEL TRABAJO	20.286	19.490	19.138	18.734	18.854	18.226	18.470
	SERVICIOS PERSONALES POR CONTRATO	8.187	8.167	9.857	9.499	8.254	12.421	12.841
	OTROS REGIMENES	465	201	130	130	130	0	105

NOTAS:

Sector Legislativo se incluye a los funcionarios de elección popular (Diputados y Parlamento Andino).

Sector Administrativo se incorporó los puestos creados para el SODEM y los que laboran a contrato en el Fiso, CONAM y otros.

Sector Asuntos del Interior se incluye el personal civil que labora en la Policía Nacional y los nuevos policías graduados.

Sector Defensa Nacional se incluye el personal civil que labora en las Fuerzas Armadas y se reubica a los funcionarios del Hospital de las FF-AA bajo la LOSCCA.

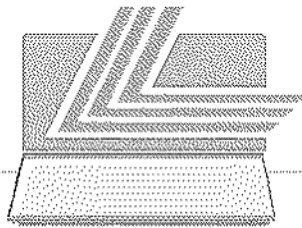
Sector Educación se incluye el desdoblamiento de las partidas correspondientes a los docentes de la sección nocturna que se retiraron voluntariamente.

Sector Salud se incluye los cargos creados para el CONASA; y se registra el mismo dato de Contratos, no se dispone datos del Min. de Salud, y SENRES

Fuente: Sistema Presupuestario de Remuneraciones - SIPREM y Proformas Institucionales 2007.

Elaborado: Subsecretaría de Presupuestos

Datos sujetos a reajuste, se está validando la información de las autoridades, funcionarios y trabajadores a nombramiento y contrato fundamentalmente de las Entidades Descentralizadas que no actualizan los datos para ser registradas en el SIPREM y disponer de información en los Distributivos correspondientes.



LEXIS S.A.

**PRESUPUESTO
AGREGADO DEL GOBIERNO
CENTRAL**

**ANEXO
DISPOSICIONES GENERALES**

LEXIS S.A.

**MINISTERIO DE ECONOMIA Y FINANZAS
SUBSECRETARIA DE PRESUPUESTOS**

DISPOSICIONES DEL PRESUPUESTO GENERAL DEL ESTADO 2007

1. Introducción

De conformidad con lo señalado en la Constitución Política de la República y en el literal c) del artículo 18 de la Ley de Presupuestos, el Presupuesto General del Estado contendrá las disposiciones que regularán anualmente la ejecución y control de los presupuestos de las entidades y organismos del sector público, con sujeción a los Principios del Sistema de Administración Financiera, los Principios y las Normas Técnicas de Presupuesto y Tesorería.

2. Ámbito

Las instituciones entidades y organismos cuyos presupuestos conforme el artículo 259 de la Constitución Política de la República del Ecuador integran el Presupuesto General del Estado, se regirán por las presentes Disposiciones Generales.

3. Obligatoriedad

Las Disposiciones del Presupuesto General del Estado tienen el carácter de obligatorias de acuerdo con lo previsto en la letra c) del artículo 18 de la Ley del Presupuesto del Sector Público.

4. Responsabilidad

Dentro del marco de las atribuciones y competencias establecidas en la normatividad técnica señalada para el efecto por el Ministerio de Economía y Finanzas, las máximas autoridades de cada una de las instituciones, entidades y organismos del Estado asumirán la responsabilidad directa sobre la gestión financiera institucional y sobre la ejecución presupuestaria en particular. De igual manera, serán responsables directos de la observación y aplicación de las presentes Disposiciones Generales, por medio de las unidades administrativas, financieras y de recursos humanos de la institución.

5. Base Legal y Normativa

La ejecución, control, evaluación y liquidación de los presupuestos se sustentarán en las disposiciones legales, reglamentarias y técnicas que regulan el Sistema Nacional de Presupuesto Público.

EJECUCIÓN PRESUPUESTARIA DE LOS INGRESOS

6. Registros y Aplicación de los Ingresos

En el Presupuesto General del Estado deberán registrarse todos los ingresos que les corresponda recibir a las instituciones, entidades y organismos del Estado; inclusive, los de autogestión y aquellos con destino específico.

No serán parte de los ingresos del Tesoro Nacional, los de autogestión y con destino específico aún cuando por motivos de recaudación se depositen en la Cuenta Corriente Única. En estos casos, la Subsecretaría de la Tesorería de la Nación, los registrará contablemente como Fondos de Terceros.

Los ingresos preasignados que recepten de manera directa las instituciones se registrarán de la misma forma considerando el concepto al que correspondan.

La Subsecretaría de la Tesorería de la Nación autorizará las transferencias a favor de las instituciones, entidades y organismos contemplados en el Presupuesto General del Estado, exclusivamente con cargo a los ingresos correspondientes al Tesoro Nacional y por devolución de fondos de terceros, en función de las recaudaciones efectivas.

7. Utilización de los Ingresos de Autogestión

Los ingresos pertenecientes a las instituciones, entidades y organismos que no forman parte del Gobierno Central se recaudarán de manera directa y se utilizarán de conformidad con el destino de los recursos señalados en cada presupuesto.

Los ingresos de autogestión de las entidades y organismos que se originen en la venta de bienes y servicios y, en general los recursos provenientes de esta fuente, se depositarán en la cuenta auxiliar de transferencias (T) dentro de la Cuenta Corriente Única del Tesoro Nacional. No se podrán administrar recursos fuera del presupuesto por lo que su utilización se realizará de acuerdo al destino previsto en el mismo para los ingresos de autogestión y de conformidad a la normatividad técnica que regula el proceso de la Ejecución Presupuestaria.

8. Saldos de Caja del Ejercicio 2006

Las disponibilidades financieras con que cuenten las entidades y organismos al inicio del ejercicio presupuestario se utilizarán prioritariamente en la cancelación de las obligaciones pendientes de pago al 31 de diciembre de 2006, siempre que se hayan devengado en ese ejercicio y consten en la contabilidad institucional del 2007 como cuentas por pagar de años anteriores, una vez cerradas las cuentas contables de conformidad con el Acuerdo Ministerial No. 433 de 28 de diciembre del 2006.

EJECUCIÓN PRESUPUESTARIA DE LOS GASTOS

9. Programación de la Ejecución Presupuestaria

Las instituciones, entidades y organismos comprendidos en el ámbito de aplicación de las presentes disposiciones, elaborarán la programación financiera anual de la ejecución presupuestaria y la presentarán al Ministerio de Economía y Finanzas sobre la base de los lineamientos y políticas establecidas para la formulación presupuestaria y criterios de racionalidad, austeridad y transparencia que deberá adoptar cada institución en la ejecución presupuestaria.

La Subsecretaría de Presupuestos receptorá dicha información para proceder a su análisis y revisión; posteriormente realizará la integración, consolidación y aprobación respectiva.

10. Programación Anual de Caja

El Programa Anual de Caja del Presupuesto General del Estado deberá estructurarse de manera separada por cada uno de los diferentes niveles de Gobierno: Gobierno Central, Entidades y Organismos Autónomos y Descentralizados. El Ministerio de Economía y Finanzas formulará y aprobará dicho Programa Anual y comunicará a cada una de las entidades y organismos para su aplicación durante el ejercicio presupuestario.

11. Programa mensual de Caja

Las entidades y organismos sustentarán la ejecución de sus presupuestos en un Programa Mensual de Caja, el que se elaborará según la metodología que establezca el Ministerio de Economía y Finanzas para lo cual se observarán las disposiciones del Acuerdo Ministerial No. 182, publicado en el suplemento del Registro Oficial No. 249 de 22 de enero del 2001.

12. Transferencias de Recursos del Tesoro Nacional

La Subsecretaría de Tesorería de la Nación, sobre la base de la Programación Periódica de Caja-PPC, autorizará la habilitación de recursos a favor de las entidades y organismos para su correspondiente utilización en el pago de obligaciones.

13. Procesos de Pagos

Sobre la base de los fondos habilitados en el depositario oficial, las instituciones, entidades y organismos procederán a la cancelación de las obligaciones contraídas legalmente por medio del mecanismo establecido en el sistema de pagos vigente.

14. Servicio de la Deuda Pública

La Subsecretaría de Tesorería de la Nación, atenderá el pago de las obligaciones derivadas del servicio de deuda pública, sobre la base de la programación de pagos formulados por la Subsecretaría de Crédito Público, que deberá formar parte del Programa de Caja del Tesoro Nacional.

Las instituciones, entidades y organismos que presupuestariamente no forman parte del Gobierno Central, que disponen de recursos de autogestión o preasignados, que hayan adquirido deudas para la realización de proyectos, sean estos con créditos internos o externos, deberán honrar estos compromisos con cargo a sus presupuestos.

15. Transferencias para Proyectos de Inversión

Para la ejecución de los proyectos de inversión contemplados en el Presupuesto General del Estado, se requerirá contar con la programación de la ejecución la cual deberá incorporarse a los programas anuales de ejecución y de caja. Las instituciones, entidades y organismos deberán velar porque los requerimientos para inversiones formen parte de los programas periódicos de caja, de manera que se garantice la ejecución de los proyectos.

Las transferencias de recursos que realice la Subsecretaría de Tesorería de la Nación de la contraparte local de proyectos de inversión financiados por créditos externos, se efectuarán siempre y cuando formen parte del Programa Periódico de Caja.

Para las transferencias de recursos a los proyectos de inversión, las instituciones, entidades y organismos reportarán el avance de los mismos a través del Sistema Nacional de Inversión Pública.

16. Reformas Presupuestarias

Las autorizaciones para las reformas que se realicen en el Presupuesto General del Estado se sustentarán en todos los casos, con un informe previo de la unidad administrativa que corresponda, el mismo que justificará documentadamente la pertinencia de la reforma.

En ningún caso se autorizarán traspasos de recursos destinados a inversión para financiar gastos de naturaleza corriente.

Las instituciones entidades y organismos cuyos presupuestos no forman parte del Presupuesto del Gobierno Central realizarán las reformas presupuestarias que sean necesarias, siempre que no signifiquen incremento en las transferencias a cargo del Tesoro Nacional, ni se contrapongan a las políticas de la Secretaría Nacional Técnica de Desarrollo de Recursos Humanos y Remuneraciones del Sector Público, Normas de Austeridad y Control del Gasto Público o similares y otras señaladas en el artículo 104 del Reglamento de la Ley de Presupuestos del Sector Público; así como, las normas técnicas contenidas en el Acuerdo No. 182 publicado en el Suplemento del Registro Oficial No. 249 de 22 de enero del 2001.

Las instituciones, entidades y organismos del Gobierno Central podrán efectuar por su cuenta reformas presupuestarias, sobre la base de la normativa técnica contenida en el referido Acuerdo Ministerial No. 182 y demás normatividad señalada en el párrafo anterior.

DISPOSICIONES SOBRE EL GASTO PÚBLICO.

El gasto público se sujetará a las disposiciones de la Ley de Presupuestos del Sector Público, Ley para la Reforma de las Finanzas Públicas y sus Reformas, Ley para la Transformación Económica del Ecuador, Ley Orgánica de Responsabilidad, Estabilización y Transparencia Fiscal, Ley Orgánica de Servicio Civil y Carrera Administrativa y de Unificación y Homologación de Remuneraciones del Sector Público, Decreto Ejecutivo No. 2568 y sus reformas, que contienen las Normas de Austeridad y Control del Gasto Público, resoluciones de la SENRES y demás disposiciones afines y conexas.

17. Pago de las Dietas

Los funcionarios y servidores que actúen como representantes ante directorios, tribunales, juntas, comités y otros cuerpos colegiados, percibirán dietas de conformidad con lo previsto en el artículo 131 de la Codificación de la Ley Orgánica de Servicio Civil y Carrera Administrativa y de Unificación y Homologación de las Remuneraciones del Sector Público, artículos 232 y 233 del Reglamento a la LOSCCA y a las regulaciones emitidas para el efecto por la SENRES, mediante Resolución No. 2006-000102 publicada en el Registro Oficial 340 de 23 de agosto del 2006.

Las personas que formen parte de directorios u otros cuerpos colegiados y que no perciban ingresos del Estado, recibirán dietas por iguales valores a los fijados para el resto de miembros. No se reconocerá más de una dieta por día, aún cuando se realicen dos o más sesiones diarias.

18. Horas Extras

Se autorizará el pago de horas extraordinarias y suplementarias hasta un máximo de sesenta horas mensuales siempre que existan las disponibilidades presupuestarias y cuando las necesidades institucionales lo requieran, conforme lo prescrito en el Art. 121 de la Codificación de la Ley Orgánica de Servicio Civil y Carrera Administrativa y de Unificación y Homologación de las Remuneraciones del Sector Público y de acuerdo con lo dispuesto por la Resolución No. 2005-24 de la SENRES, publicada en el Registro Oficial No. 64 de 20 de julio del 2005; así como por lo señalado por el Art. 10 del Decreto Ejecutivo No. 2568 que contiene las Normas de Austeridad y Control del Gasto Público.

Los funcionarios, servidores o trabajadores que ocupen puestos de libre nombramiento o remoción, y los asesores, no percibirán el pago de horas extraordinarias o suplementarias, según lo señalado por la Disposición General Quinta de la LOSCCA.

19. Viáticos y Movilización Interna

Se concederá viáticos y pasajes a los dignatarios, autoridades, funcionarios y servidores de las entidades y organismos declarados en comisión de servicios dentro del país para la realización de trabajos específicos inherentes a sus funciones, dentro de los límites de las asignaciones presupuestarias correspondientes.

El pago de viáticos, subsistencias, gastos de transporte, alimentación y otros se efectuará de conformidad con lo dispuesto en el artículo 130 de la Codificación de la Ley Orgánica de Servicio Civil y Carrera Administrativa y de Unificación y Homologación de las Remuneraciones del Sector Público, y al Reglamento para el pago de viáticos expedido por la SENRES, mediante Resolución No. 000191 publicada en el Registro Oficial 474 de 2 de diciembre del 2004, sobre la base de las fuentes de financiamiento que respalden el pago.

20. Viáticos y Comisión de Servicios al Exterior

Para la concesión de Comisión de Servicios al Exterior se observará lo dispuesto en la letra d) del artículo 29 de la Codificación de la Ley Orgánica de Servicio Civil y Carrera Administrativa y de Unificación y Homologación de las Remuneraciones del Sector Público; así, como lo señalado por el Art. 13 del Decreto Ejecutivo 2568 que contiene las Normas de Austeridad y Control del Gasto Público. Se deberá contar únicamente con el dictamen favorable de la Unidad de Administración de Recursos Humanos de cada Institución y la autorización de la Secretaría General de la Administración Pública.

Para el efecto se observará las disposiciones contenidas en la Resolución SENRES-2006-000104 publicada en el Registro Oficial 346 de 31 de agosto del 2006 que contiene el Reglamento para el pago de viáticos en el exterior para dignatarios, autoridades, funcionarios y servidores del sector público y su reforma contenida en la Resolución No. SENRES-2006-000146, publicada en el Registro Oficial No. 377 de 16 de octubre del 2006.

No se autorizarán comisiones de servicios al exterior que signifiquen erogaciones por pago de viáticos, pasajes o ayudas de viaje, con cargo a las asignaciones del Presupuesto General del Estado, cuando correspondan a giras de observaciones previstas en planes de estudios o cursos de capacitación, o para los casos de becas de estudios fuera del país auspiciados y financiados totalmente por organismos particulares nacionales o internacionales.

21. Gastos de Representación en el Exterior

Para el reconocimiento y pago de gastos de representación en el exterior se aplicará lo dispuesto en el Art. 10 de la Resolución No. SENRES-2006-104 publicada en el Registro Oficial No. 426 de 31 de agosto del 2006 que contiene el Reglamento para pago de viáticos en el exterior para dignatarios, autoridades, funcionarios y servidores del sector público. Estos gastos serán aprobados por el Ministerio de Economía y Finanzas.

El Presidente del Congreso Nacional cuando viaje al exterior en misión oficial percibirá un valor diario complementario al viático, en concepto de gastos de representación en el mismo valor establecido para el Presidente de la Corte Suprema de Justicia en el Art. 10 de la Resolución No. SENRES-2006-104 publicada en el Registro Oficial No. 426 de 31 de agosto del 2006.

En el caso del Vicepresidente de la República ese porcentaje será del 125%.

Los Legisladores y Magistrados de la Corte Suprema de Justicia que en cumplimiento de una misión oficial viajen en comisión de servicios al exterior, percibirán los mismos montos de viáticos y gastos de representación asignados a los Ministros de Estado; a cuyo efecto, requerirán únicamente la autorización del Presidente del Congreso Nacional y del Presidente de la Corte Suprema de Justicia respectivamente.

22. Contratos Colectivos y Actas Transaccionales

De conformidad con lo previsto en la Disposición Transitoria Séptima de la Ley Orgánica de Servicio Civil y Carrera Administrativa y de Unificación y Homologación de las Remuneraciones del Sector Público, la entidad institución u organismo del sector público, en cumplimiento de lo señalado en el artículo 56 de la Ley para la Reforma de la Finanzas Públicas, publicada en el Suplemento del Registro Oficial No. 181 del 30 de abril de 1999, en forma previa a la suscripción de los contratos colectivos o actas transaccionales, deberá obtener el dictamen favorable del Ministerio de Economía y Finanzas.

La institución, entidad u organismo del sector público, para la suscripción de los contratos colectivos o actas transaccionales deberá tomar en cuenta los montos máximos obligatorios para incrementos salariales, determinados por la SENRES.

Las autoridades de trabajo, los directivos de las instituciones contratantes, los organismos de control y el Ministerio de Economía y Finanzas cumplirán obligatoriamente las normas legales invocadas en la presente disposición.

El Ministerio de Economía y Finanzas, no podrá comprometer fondos o financiar los contratos colectivos o actas transaccionales de los Gobiernos Seccionales con recursos del Presupuesto General del Estado.

23. Creación de Puestos

La creación de puestos, incluidos aquellos para los servidores de libre nombramiento y remoción, se sujetará a lo dispuesto en el artículo 62 de la Codificación de la Ley Orgánica de Servicio Civil y Carrera Administrativa y de Unificación y Homologación de las Remuneraciones del Sector Público; Art. 127 del Reglamento de la LOSCCA, Norma Técnica del Subsistema de Planificación de Recursos Humanos expedida por la SENRES, Decreto 2568 que contiene las Normas de Austeridad y Control del Gasto Público y demás disposiciones que el Ejecutivo y el Ministerio de Economía y Finanzas dicten para el efecto.

24. Contratación de Servicios Profesionales y Ocasionales

Los contratos de servicios ocasionales con relación de dependencia, se tramitarán y suscribirán sujetándose a las normas y procedimientos establecidos en los artículos 19 y 114 de la Codificación de la Ley Orgánica de Servicio Civil y Carrera Administrativa y de Unificación y Homologación de las Remuneraciones del Sector Público; Arts. 20, 21 y 26 del Reglamento de la LOSCCA; y, Art. 5 de las Normas de Austeridad y Control del Gasto Público expedidas con Decreto ejecutivo 2568 publicado en Registro Oficial No. 534 de 1 de marzo del 2005.

Los contratos de servicios individuales, asesoría, consultoría, tercerización o intermediación de servicios u otra modalidad sin relación de dependencia, se suscribirán siempre que la entidad no disponga de profesionales con la capacidad técnica para atender esos servicios. De conformidad con lo señalado por la Disposición General Primera de la LOSCCA, los valores a pagarse en este tipo de contratos no podrán ser superiores a los fijados para los cargos de nivel profesional de la escala expedida con Resolución SENRES-2004-000186 publicada en Suplemento del Registro Oficial No. 463 de 17 de noviembre del 2004 y sus reformas expedidas como consecuencia del proceso de homologación de remuneraciones.

Para la suscripción de los contratos de servicios individuales, asesoría, consultoría, tercerización o intermediación de servicios u otra modalidad sin relación de dependencia, se deberá cumplir con las disposiciones constantes en los Arts. 23, 24, 25 y 26 del Reglamento de la LOSCCA; así como por lo dispuesto por los Arts. 6 y 7 del Decreto No. 2568 que contiene las Normas de Austeridad y Control del Gasto Público. En referencia a las condiciones y requisitos para la selección de profesionales para estos contratos se sujetarán, según la naturaleza de los servicios, a las normas y procedimientos de la Ley de Consultoría, Ley de Contratación Pública y Ley Orgánica de Servicio Civil y Carrera Administrativa y de Unificación y Homologación de las Remuneraciones del Sector Público.

En forma previa a la transferencia de recursos para cubrir el pago de los servidores y funcionarios bajo la modalidad de contratos ocasionales o de servicios profesionales sean estos de asesoría, consultoría, estudios especializados, etc. las entidades, instituciones y organismos del Estado, deberán remitir la nómina correspondiente para su registro en el Sistema Presupuestario de Remuneraciones SIPREM, compromisos que deben ajustarse a la disponibilidad presupuestaria institucional del 2007.

La SENRES y las UARHs en forma previa a iniciar los procesos de contratación de servicios con o sin relación de dependencia cumplirán en forma estricta las disposiciones de las Normas de Austeridad y Control del Gasto Público contenidas en el Decreto Ejecutivo No. 2568 publicado en el Registro Oficial 534 de 1 de marzo del 2005. Igual procedimiento observarán las UARHs para los procesos de creación de puestos.

25. Creaciones de Cargos o aumento de remuneraciones

De conformidad con lo señalado por el Art. 120 de la Ley Orgánica de Servicio Civil y Carrera Administrativa y de Unificación y Homologación de Remuneraciones del Sector Público, cuando se creen cargos, o se produzcan aumentos de remuneraciones de uno ya existente, originadas por revisión a la clasificación o valoración de las denominaciones de los puestos, tanto la creación como el citado aumento se someterán a las normas presupuestarias vigentes sobre la materia. No se admitirá la utilización de la disposición del mencionado Art. 120 para propósitos diferentes al determinado en la presente disposición.

26. Pago de Honorarios

El pago de honorarios con cargo al Presupuesto General del Estado se efectuará de acuerdo con lo dispuesto en los artículos 117, 118 y 119 de la Codificación de la Ley Orgánica de Servicio Civil y Carrera Administrativa y de Unificación y Homologación de las Remuneraciones del Sector Público.

27. Gastos en Personal

El reconocimiento de los beneficios de los servidores públicos, relacionados con remuneraciones y otros conceptos incorporados en el Presupuesto General del Estado, se sustentará en la información que se ingrese al Sistema Presupuestario de Remuneraciones del Sector Público (SIPREM); y, se someterá a las disposiciones de las Leyes Orgánicas: de Servicio Civil y Carrera Administrativa y de Unificación y Homologación de las Remuneraciones del Sector Público (LOSCCA) y de Responsabilidad, Estabilización y Transparencia Fiscal (LOREYTF).

Para cumplir con estas disposiciones legales, las instituciones, entidades y organismos del Estado observarán lo dispuesto por el Art. 105 del Reglamento de la LOSCCA referente a la aprobación y expedición de los distributivos de remuneraciones mensuales unificadas y de sueldos básicos de los dignatarios, autoridades, funcionarios, servidores y trabajadores que laboren bajo la modalidad de nombramiento o contrato.

Prohíbese expresamente a las entidades y organismos determinados en el artículo 101 de la Codificación de la Ley Orgánica de Servicio Civil y Carrera Administrativa y de Unificación y Homologación de las Remuneraciones del Sector Público, el restablecimiento o creación de rubros o conceptos que impliquen beneficios económicos en materia de gastos de personal de cualquier naturaleza.

Ninguna institución, entidad u organismo, dentro del ámbito del Presupuesto General del Estado, creará o incorporará partidas presupuestarias destinadas a nuevos beneficios remunerativos, incrementos a los ya existentes, extensiones y otros beneficios adicionales.

De conformidad con lo dispuesto en la LOSCCA, la clasificación, reclasificación, valoración y revalorización de puestos sujetos al Sistema Nacional de Clasificación del Servicio Civil, así como las revisiones a la ubicación inicial de los servidores en la carrera, o cualquier otro sistema de similar naturaleza serán efectuados únicamente por la SENRES. Sin embargo, estos procesos se encuentran suspendidos por lo que la SENRES y las UARHs cumplirán con las disposiciones del Art. 9 del Decreto Ejecutivo No. 2568 y sus reformas que contienen las Normas de Austeridad y Control del Gasto Público.

De producirse reformas a las citadas normas, que permitan la realización de estos procesos, todos los casos que se produzcan durante el ejercicio fiscal 2007, se aplicarán a partir del 1 de enero de 2008.

Las indemnizaciones a que tengan derecho los servidores y trabajadores del sector público se sujetarán al monto establecido en la Ley Orgánica de Servicio Civil y Carrera Administrativa y de Unificación y Homologación de las Remuneraciones del Sector Público.

28.- Ubicación y reubicación de puestos en el Nivel Jerárquico Superior

La aplicación presupuestaria de la ubicación o reubicación de los puestos en la Escala del Nivel Jerárquico Superior se efectuará a partir del mes siguiente del requerimiento formulado por la Secretaría Nacional de Desarrollo de Recursos Humanos y Remuneraciones del Sector Público, siempre y cuando se cuente con los recursos económicos para el efecto en el presupuesto institucional.

29.- Aportación a la Seguridad Social

Los mínimos de aportación para el caso de los servidores, funcionarios, autoridades y dignatarios de las entidades, instituciones y organismos del Estado sujetos a la LOSCCA, se establecerán de conformidad con la disposición transitoria octava de la LOSCCA, tomando en cuenta que la referencia expresada en el párrafo final de dicha disposición que indica que "de existir incrementos al salario unificado se aportará al IESS sobre el 100% de dichos incrementos" ha de entenderse referidos a los incrementos que se produzcan una vez concluido el proceso de homologación de las remuneraciones.

Para el caso de los demás servidores públicos, deberá observarse lo dispuesto en el último párrafo del Art. 11 de la Ley de Seguridad Social, en el cual se determinan las categorías de ocupaciones para establecer los mínimos de aportación, considerando el sueldo básico unificado, el establecido en las leyes de defensa profesional, como es el caso de los profesionales sujetos a la Ley de Carrera Docente y Escalafón del Magisterio Nacional.

30. Adquisición de Bienes Muebles e Inmuebles

Para la adquisición de bienes muebles e inmuebles, las instituciones, entidades y organismos del Estado, aplicarán las disposiciones que sobre la materia contienen las Normas de Austeridad y Control del Gasto Público, expedidas mediante Decreto Ejecutivo No. 2568 publicado en el Registro Oficial No. 534 de 1 de marzo del 2005 y sus reformas.

31. Transferencia por Cuotas y Convenios Nacionales e Internacionales

Las transferencias que constan en el Presupuesto General del Estado a favor de instituciones de carácter privado que cumplan con finalidades de índole social sin fines de lucro, se entregarán exclusivamente sobre la base de convenios vigentes en los que se determine que sus actividades corresponden a asistencia social, atención a salud, educación, cultura y ciencia.

Corresponderá a la institución pública que suscriba el convenio evaluar su cumplimiento para justificar la entrega de los recursos.

No se contraerán nuevos compromisos ni suscribirán convenios que signifiquen la utilización de recursos del Gobierno Central, sin que se cuente previamente con el informe favorable del Ministerio de Economía y Finanzas.

Las transferencias por concepto de cuotas a organismos nacionales e internacionales se efectuarán estrictamente cuando la necesidad de su cumplimiento así lo exija, en función de los beneficios que recibirá el país.

32. Asignaciones Sujetas a Distribución

El Ministro de Economía y Finanzas, o su delegado, aprobará, mediante resolución presupuestaria, la distribución de estas asignaciones que correspondan al ámbito del Gobierno Central, como requisito previo para la ejecución presupuestaria de dichas asignaciones. En particular, las asignaciones presupuestarias identificadas con los ítem 590101 y 779901 del Clasificador Presupuestario de Ingresos y Gastos, cuya distribución implique el traspaso a otros grupos de gasto, requerirán obligatoriamente la expedición de la reforma presupuestaria por parte del Ministerio de Economía y Finanzas, según lo establecido en la norma técnica que establece el marco de competencias para la autorización de modificaciones presupuestarias.

33. Reportes Sobre la Ejecución Presupuestaria

Dentro de los cuarenta y cinco días del mes siguiente, las entidades y organismos remitirán al Ministerio de Economía y Finanzas, el reporte de ejecución presupuestaria de ingresos y gastos del mes inmediato anterior y de la acumulada anual de ese mes. Remitirán además a la Subsecretaría de Presupuestos del Ministerio de Economía y Finanzas, copia certificada de las resoluciones presupuestarias aprobadas por la autoridad competente en cada período mensual.

Para el caso de los proyectos de inversión, las entidades y organismos remitirán a la Subsecretaría de Programación de Inversiones del Ministerio de Economía y Finanzas un reporte mensual sobre el avance registrado en la ejecución de los mismos dentro de las dos semanas subsiguientes a la finalización de cada mes.

El incumplimiento en la entrega de la información requerida por el Ministerio de Economía y Finanzas, justificará la suspensión de la transferencia de recursos a las entidades y organismos que dependan del Presupuesto del Gobierno Central, de conformidad con lo dispuesto en el artículo 64 de la Ley de Presupuestos del Sector Público y artículo 32 de la Ley Orgánica de Responsabilidad, Estabilización y Transparencia Fiscal.

Sobre la base de la información remitida por las entidades y organismos, el Ministerio de Economía y Finanzas presentará dentro de los sesenta días siguientes a cada trimestre al Presidente de la República y al Congreso Nacional el informe sobre la ejecución del Presupuesto General del Estado, y a la finalización del ejercicio presupuestario, la liquidación anual.

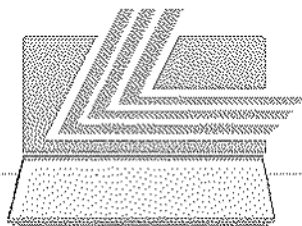
34. Evaluación Presupuestaria

En concordancia con lo establecido en la Ley de Presupuestos del Sector Público, su reglamento y las normas técnicas vigentes, las entidades y organismos serán los responsables de llevar a cabo la evaluación en lo concomitante y ex post de las actividades y proyectos contemplados en sus presupuestos, con el fin de que las autoridades institucionales adopten las medidas correctivas de acuerdo al grado de cumplimiento de los objetivos y metas.

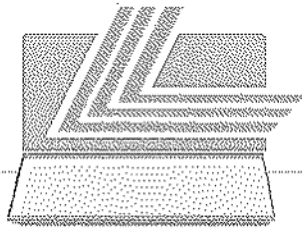
Las entidades y organismos orientarán la evaluación presupuestaria hacia la medición de los resultados obtenidos tomando como referencia la aplicación de los indicadores de gestión que diseñe cada entidad, con el fin de determinar el grado de eficiencia, eficacia y productividad de las acciones realizadas dentro del marco de la ejecución presupuestaria. Los resultados de la evaluación presupuestaria trimestral deberán remitirse para conocimiento del Ministerio de Economía y Finanzas hasta 15 días después de finalizado cada trimestre.

35. Responsabilidad por Incumplimiento de las Disposiciones Generales

Las autoridades y funcionarios que contravengan las presentes Disposiciones Generales, así como los administradores financieros que autoricen pagos incumpliendo las mismas, serán personal y pecuniariamente responsables. La Contraloría General del Estado determinará las responsabilidades y sanciones que correspondan según las disposiciones de la Ley Orgánica de Administración Financiera y Control, la Ley de Presupuestos del Sector Público, Ley Orgánica de la Contraloría General del Estado, Ley Orgánica de Servicio Civil y Carrera Administrativa y de Unificación y Homologación de las Remuneraciones del Sector Público y demás leyes conexas.



LEXIS S.A.



LEXIS S.A.



editora nacional



REGISTRO OFICIAL

ORGANO DEL GOBIERNO DEL ECUADOR

Administración del Sr. Ec. Rafael Correa Delgado
Presidente Constitucional de la República

TRIBUNAL CONSTITUCIONAL

Año I -- Quito, Martes 24 de Abril del 2007 -- Edición Especial N° 2

DR. VICENTE NAPOLION DAVILA GARCIA
DIRECTOR

Quito: Avenida 12 de Octubre N 16-114 y Pasaje Nicolás Jiménez
Dirección: Telf. 2901 - 629 -- Oficinas centrales y ventas: Telf. 2234 - 540
Distribución (Almacén): 2430 - 110 -- Mañosa N° 201 y Av. 10 de Agosto
Sucursal Guayaquil: Calle Chile N° 303 y Luque -- Telf. 2527 - 107
Suscripción anual: US\$ 200 -- Impreso en Editora Nacional
250 ejemplares -- 868 páginas -- 2 tomos -- Valor: US\$ 20,00

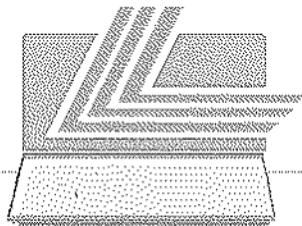
PRESUPUESTO GENERAL DEL ESTADO

2007

TOMO II

MINISTERIO DE ECONOMIA Y FINANZAS

SUBSECRETARIA DE PRESUPUESTOS



LEXIS S.A.

REPÚBLICA DEL ECUADOR
MINISTERIO DE ECONOMÍA Y FINANZAS
SUBSECRETARÍA DE PRESUPUESTOS

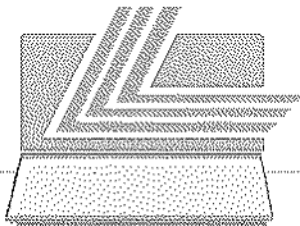


Administración del Sr. Economista
Rafael Correa Delgado

PRESIDENTE CONSTITUCIONAL DE LA REPÚBLICA



PRESUPUESTO
DEL GOBIERNO CENTRAL
2007



LEXIS S.A.

TOMO II

PRESUPUESTO CONSOLIDADO DE ENTIDADES AUTÓNOMAS

Cuadro 1.1 Por Grupos de Ingresos y Gastos	439
Cuenta Ahorro Inversión Financiamiento	441
Cuadro 1.2 Ingresos por Ítem	445
Cuadro 1.3 Por Fuentes de Financiamiento	449
Cuadro 1.4 Por Sector e Institución	451
Cuadro 1.5 Por Sector y Provincia	457
Cuadro 1.6 Por Sector y Grupo de Gastos	461
Cuadro 1.7 Por Actividad	465
Cuadro 1.8 Por Sector y Fuente de Financiamiento	471

PRESUPUESTO AGREGADO DE ENTIDADES AUTONOMAS

Cuadro 2.1 Por Grupos de Ingresos y Gastos	481
Cuadro 2.2 Por Fuentes de Financiamiento	483
Cuadro 2.3 Sector-Grupo Unidad Ejecutora-Grupo-Fuente	485
Cuadro 2.3.1 Agregado por Sector-Grupo	487
Sector 04 Ambiente	
Cuadro 2.3.2 Agregado por Sector-Grupo	493
Sector 05 Asuntos Internos	
Cuadro 2.3.3 Agregado por Sector-Grupo	499
Sector 06 Defensa Nacional	
Cuadro 2.3.4 Agregado por Sector-Grupo	505
Sector 08 Finanzas	
Cuadro 2.3.5 Agregado por Sector-Grupo	509
Sector 09 Educación y Cultura	
Cuadro 2.3.6 Agregado por Sector-Grupo	551
Sector 11 Trabajo	
Cuadro 2.3.7 Agregado por Sector-Grupo	555
Sector 13 Agropecuario	
Cuadro 2.3.8 Agregado por Sector-Grupo	561
Sector 14 Recursos Naturales	
Cuadro 2.3.9 Agregado por Sector-Grupo	565
Sector 15 Comercio Exterior Industrialización, Pesca y Competitividad	
Cuadro 2.3.10 Agregado por Sector-Grupo	569
Sector 17 Comunicaciones	
Cuadro 2.3.11 Agregado por Sector-Grupo	573
Sector 19 Otros Organismos del Estado	
Cuadro 2.4 Instituciones por Sector	583
Cuadro 2.5 Actividades	589
Cuadro 2.6 Por Sector, Institución, Grupo y Fuente de Financiamiento	595
Cuadro 2.7 Por Sector y Provincia	639
Cuadro 2.8 Ítem de Ingresos	643
Cuadro 2.9 Ítem de Gastos	651
Cuenta Ahorro Inversión Financiamiento	683

PRESUPUESTO CONSOLIDADO DE LA SEGURIDAD SOCIAL

Cuadro 1.1 Por Grupo de Ingresos y Gastos	687
Cuenta Ahorro Inversión Financiamiento	689
Cuadro 1.2 Ingresos por Ítem	693
Cuadro 1.3 Por Fuentes de Financiamiento	697
Cuadro 1.4 Por Sector e Institución	699
Cuadro 1.5 Por Sector y Grupo de Gastos	701
Cuadro 1.6 Por Actividad	703

PRESUPUESTO AGREGADO DE LA SEGURIDAD SOCIAL

Cuadro 2.1 Por Grupo de Ingresos y Gastos	705
Cuadro 2.2 Por Fuente de Financiamiento	707
Cuadro 2.3 Sector-Grupo Unidad Ejecutora-Grupo-Fuente	709
Sector 10 Bienestar Social	711
Cuadro 2.4 Instituciones por Sector	719
Cuadro 2.5 Actividades	721
Cuadro 2.6 Ítem de Ingresos	723
Cuadro 2.7 Ítem de Gastos	727
Cuenta Ahorro Inversión Financiamiento	733

PRESUPUESTO GENERAL DEL ESTADO CONSOLIDADO

Cuadro 1.1 Por Grupos de Ingresos y Gastos	737
Cuadro 1.2 Ingresos por Ítem	739
Cuenta Ahorro Inversión Financiamiento	745
Cuadro 1.3 Por Fuentes de Financiamiento	751
Cuadro 1.4 Por Sector e Institución	753
Cuadro 1.5 Sector-Provincia	759
Cuadro 1.6 Actividades	767

PRESUPUESTO GENERAL DEL ESTADO AGREGADO

Cuadro 2.1 Por Grupo de Ingresos y Gastos	777
Cuadro 2.2 Por Fuente de Financiamiento	779
Cuadro 2.5 Sector-Ítem Ingresos	781
Cuadro 2.6 Sector-Ítem Gastos	795
Cuenta Ahorro Inversión Financiamiento	847
Cuadro 3.1 Recursos Humanos	853
Anexo Disposiciones Generales.	857

PRESUPUESTO CONSOLIDADO DE ENTIDADES AUTONOMAS

CUADRO 1.1 POR GRUPOS DE INGRESOS Y GASTOS

MINISTERIO DE ECONOMIA Y FINANZAS
SUBSECRETARIA DE PRESUPUESTOS

PRESUPUESTO DE ENTIDADES AUTONOMAS
CONSOLIDADO POR GRUPOS
EN US DOLARES

CODIGO	GRUPO	CODIFICADO	PRESUPUESTO	VARIACION	
				ABSOLUTA	RELATIVA
INGRESOS					
11	IMPUESTOS	404,656,592.58	509,925,764.09	105,269,172.41	26.01
13	TASAS Y CONTRIBUCIONES	249,646,899.06	286,001,729.21	16,354,830.15	6.55
14	VENTA DE BIENES Y SERVICIOS	53,882,318.23	54,249,369.49	566,051.28	1.05
17	RENTAS DE INVERSIONES Y MULTAS	139,513,840.52	127,785,516.48	-11,728,324.06	-8.41
18	TRANSFERENCIAS Y DONACIONES CORRIENTES	197,744,522.99	228,235,419.30	30,490,896.31	15.42
19	OTROS INGRESOS	19,860,185.67	23,285,562.53	3,405,376.86	17.15
24	VENTA DE ACTIVOS DE LARGA DURACION	824,087,244.84	930,077,448.77	105,990,201.93	12.86
27	RECUPERACION DE INVERSIONES	73,700,097.77	68,627,020.98	-5,073,076.81	-6.88
28	TRANSFERENCIAS Y DONACIONES DE CAPITAL E INVERSION	44,758,999.12	17,384,158.65	-27,374,842.47	-61.16
36	FINANCIAMIENTO PUBLICO	12,703,313.86	24,055,520.50	11,352,206.64	89.36
37	SALDOS DISPONIBLES	125,109,399.57	182,756,582.97	57,647,183.40	46.08
TOTAL INGRESOS :		2,145,463,414.21	2,432,363,089.83	286,899,675.62	13.37
GASTOS					
51	GASTOS EN PERSONAL	572,385,861.91	640,434,075.25	68,047,193.34	11.89
53	BIENES Y SERVICIOS DE CONSUMO	193,170,893.25	210,004,804.76	16,833,911.51	8.71
56	GASTOS FINANCIEROS	2,870,088.88	2,179,374.80	-690,714.08	-24.07
57	OTROS GASTOS CORRIENTES	15,058,273.11	19,678,981.58	4,620,688.47	30.69
58	TRANSFERENCIAS Y DONACIONES CORRIENTES	75,016,554.74	89,612,910.60	14,596,355.86	19.46
59	PREVISIONES PARA REASIGNACION	12,303,655.69	36,352,872.18	24,049,216.50	195.46
61	GASTOS EN PERSONAL DE PRODUCCION	312,806.00	398,440.98	83,634.98	26.74
63	BIENES Y SERVICIOS DE PRODUCCION	527,215.00	615,831.42	88,716.42	16.83
71	GASTOS EN PERSONAL PARA INVERSION	8,734,442.37	7,600,678.17	-1,133,764.20	-12.98
73	BIENES Y SERVICIOS PARA INVERSION	107,116,977.42	112,513,198.68	5,396,221.26	5.04
75	OBRAS PUBLICAS	138,285,481.83	166,272,852.00	28,987,180.17	22.00
77	OTROS GASTOS DE INVERSION	10,855,240.80	11,818,176.00	962,935.40	8.87
78	TRANSFERENCIAS Y DONACIONES PARA INVERSION	789,012,414.64	897,218,395.35	108,206,970.71	13.71
84	BIENES DE LARGA DURACION	110,900,895.46	132,282,995.17	21,392,099.71	19.29
87	INVERSIONES FINANCIERAS	97,579,493.67	94,006,984.86	-3,572,508.81	-3.66
96	AMORTIZACION DE LA DEUDA PUBLICA	3,970,501.12	4,583,322.41	592,821.29	14.93
97	PASIVO CIRCULANTE	9,361,618.52	8,800,325.61	-2,561,292.91	-27.36
TOTAL GASTOS :		2,145,463,414.21	2,432,363,089.83	286,899,675.62	13.37

**PRESUPUESTO
CONSOLIDADO DE
ENTIDADES AUTONOMAS**



**CUENTA AHORRO INVERSIÓN
FINANCIAMIENTO**

LEXIS S.A.

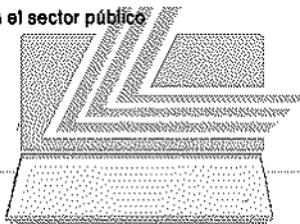
**MINISTERIO DE ECONOMIA Y FINANZAS
SUBSECRETARIA DE PRESUPUESTOS**



REPUBLICA DEL ECUADOR
MINISTERIO DE ECONOMIA Y FINANZAS
CUENTA AHORRO INVERSION FINANCIAMIENTO
CONSOLIDADO DESCENTRALIZADAS
PRESUPUESTO: 2007

SOBRE LA LINEA

INGRESOS TOTALES	2,156,923,965.40
INGRESOS CORRIENTES	1,209,462,361.98
Ingresos Tributarios	509,925,764.99
Impuestos sobre la renta, utilidades y ganancias de capital	185,419,817.48
Impuestos sobre la propiedad	6,551,050.00
A los activos totales	5,500,000.00
De vehículos motorizados de transporte terrestre	1,051,050.00
Impuestos a los Bienes y Servicios	6,613,242.38
ICE Cigarrillos	981,390.31
ICE Cerveza	1,245,000.00
ICE Gaseosas	202,575.00
ICE alcohol y productos alcohólicos	363,027.07
Al consumo de bienes suntuarios	971,250.00
A las telecomunicaciones	2,850,000.00
Impuesto al Valor Agregado IVA	247,358,000.00
Impuesto sobre el comercio internacional	49,178,289.06
Arancelarios a la importación	49,177,422.85
Otros Impuestos al Comercio Exterior	866.21
Impuestos diversos	14,805,366.07
Contratos de construcción y/o estudios celebrados con el sector público	3,789,530.07
Sobre Reajuste de Precios en la Contratación Pública	15,836.00
Otros impuestos	11,000,000.00
Ingresos no tributarios	393,787,245.67
Arrendamientos	9,773,008.31
Intereses	17,568,626.71
Dividendos	86,621,122.69
Multas	13,822,758.75
Tasas y tarifas	266,001,729.21
Ingresos por ventas de bienes y servicios	54,248,369.49
Ventas de Derivados de Petróleo	13,758,962.64
Ventas de Productos y Materiales	22,183,267.00
Ventas No Industriales	18,306,139.85
Transferencias Corrientes	228,235,419.30
Del Sector Público	224,090,251.25
Transferencias corrientes del sector público	145,613,668.10
Aportes y participaciones del Sector Público	78,476,583.15
Del Sector Privado	3,888,503.05
Del Sector Externo	256,665.00
Otros Ingresos	23,265,562.53
INGRESOS DE CAPITAL	947,461,603.42
Venta de Activos no financieros	930,077,446.77
Venta de Inmuebles	2,208,411.49
Venta de Muebles	158,450.00
Venta de otros Activos Fijos	5,742,284.27
Ventas de crudo	921,968,301.01
Transferencias de Capital	17,384,156.65
Del Sector Público	5,871,655.04
Transferencias de capital del sector público	5,328,217.64
Aportes y participaciones del Sector Público	543,437.40
Del Sector Privado	9,848,439.11
Del Sector Externo	1,664,062.50
GASTOS TOTALES	2,326,992,456.95
GASTOS CORRIENTES	999,275,371.58
Gastos de Operación	1,012,372.40
Gastos en Personal	396,440.98



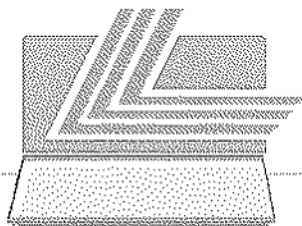
LEXIS S.A.



REPUBLICA DEL ECUADOR
MINISTERIO DE ECONOMIA Y FINANZAS
CUENTA AHORRO INVERSION FINANCIAMIENTO
CONSOLIDADO DESCENTRALIZADAS
PRESUPUESTO: 2007

SOBRE LA LINEA

Remuneraciones Básicas	352,573.98
Remuneraciones Temporales	43,867.00
Compra de Servicios, Materiales y Suministros	615,931.42
Compra de Servicios	137,419.82
Compra de Materiales y Suministros	478,511.60
Gastos de Consumo	850,438,880.01
Gastos en Personal	640,434,075.25
Remuneraciones Básicas	268,080,330.18
Remuneraciones Complementarias, Compensatorias, etc.	248,045,146.75
Remuneraciones Temporales	61,207,086.02
Contribuciones al seguro social	54,297,925.21
Indemnizaciones	8,803,587.09
Compra de Servicios y Materiales y Suministros	210,004,804.76
Compra de Servicios	145,168,757.29
Compra de Materiales y Suministros	64,836,047.47
Gastos Financieros	2,179,374.80
Intereses Deuda Externa	1,343,676.00
Intereses al sector privado financiero	1,343,676.00
Intereses Deuda Interna	832,698.80
Intereses al sector público financiero	642,807.96
Intereses al sector público no financiero	90,000.00
Intereses al sector privado financiero	1,000.00
Intereses al sector privado no financiero	45,890.84
Intereses a la seguridad social	53,000.00
Otros Gastos Financieros	3,000.00
Transferencias Corrientes	89,612,910.60
Al Sector Público	69,511,383.20
Transferencias corrientes al sector público	69,082,440.89
Participaciones corrientes al sector público	32,500.00
Asignaciones a Distribuir para transferencias y donaciones corrientes	396,442.31
Al Sector Privado	18,520,721.21
Al Sector Externo	1,580,806.19
Otros gastos	19,678,961.58
Previsiones para reasignación	36,352,872.19
GASTOS DE CAPITAL	1,327,717,085.37
Formación Capital	430,497,700.02
Gastos en Personal	7,600,678.17
Remuneraciones Básicas	1,486,786.68
Remuneraciones Complementarias, Compensatorias, etc.	829,937.32
Remuneraciones Temporales	823,932.36
Contribuciones al seguro social	219,167.47
Indemnizaciones	4,240,854.34
Compra de Servicios y Materiales y Suministros	112,513,198.68
Compra de Servicios	88,954,849.97
Compra de Materiales y Suministros	23,558,348.71
Otros gastos de inversión	11,818,176.00
Bienes muebles	120,051,170.47
Inmuebles y Semovientes	12,241,824.70
Obra Pública	166,272,652.00
Transferencias de Capital	897,219,385.35
Al Sector Público	890,079,668.80
Transferencias para inversión al sector público	493,561,523.65
Asignaciones a Distribuir para transferencias y donaciones de inversión	396,518,145.15
Al Sector Privado	7,139,716.55
RESULTADO TOTAL superávit (+) déficit (-)	-170,068,491.55



EXISS S.A.



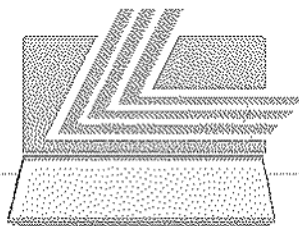
REPUBLICA DEL ECUADOR
MINISTERIO DE ECONOMIA Y FINANZAS
CUENTA AHORRO INVERSION FINANCIAMIENTO
CONSOLIDADO DESCENTRALIZADAS
PRESUPUESTO: 2007

SOBRE LA LINEA

RESULTADO ECONOMICO superávit (+) déficit (-)	210,186,990.40
RESULTADO PRIMARIO superávit (+) déficit (-)	-167,889,116.75

BAJO LA LINEA

FINANCIAMIENTO	170,068,491.55
CREDITO EXTERNO NETO	-993,529.71
Amortización (-)	-993,529.71
Créditos Externos - Empréstitos	-993,529.71
CREDITO INTERNO NETO	-3,149,792.70
Monetario (Bancos)	-2,695,898.06
Desembolsos (+)	420,000.00
Créditos Internos - Empréstitos	420,000.00
Amortización (-)	-3,115,898.06
Créditos Internos - Empréstitos	-3,115,898.06
No Monetario (Títulos)	-453,894.64
Amortización (-)	-453,894.64
Títulos en Circulación	-183,000.00
Asignaciones a distribuir	-270,894.64
VARIACION DE ACTIVOS	181,012,139.57
ACTIVOS FINANCIEROS	-25,379,963.90
Acciones y Participaciones de Capital	-19,400.00
Adquisición (-)	-19,400.00
Acciones - Temporales	-19,400.00
Préstamos	-1,067,461.34
Recuperación (+)	942,538.66
Recuperación de préstamos	942,538.66
Concesión (-)	-2,010,000.00
Concesión de préstamos	-2,010,000.00
Títulos y Valores	-24,293,102.56
Venta (+)	67,684,482.30
Certificados del Tesoro Nacional	42,000,000.00
Bonos del Estado	6,684,482.30
Otras Inversiones en títulos	19,000,000.00
Adquisición (-)	-91,977,584.86
Certificados del Tesoro Nacional	-3,000,000.00
Bonos del Estado	-14,176,332.39
Depósitos a Plazo	-56,517,204.45
Otras Inversiones en títulos y valores	-17,964,048.02
Asignaciones a distribuir y otros	-320,000.00
OTROS ACTIVOS FINANCIEROS	206,392,103.47
Variación de disponibilidades	182,756,582.97
Cuentas pendientes por cobrar	23,635,520.50
VARIACION DE PASIVOS	-6,800,325.61
DEUDA FLOTANTE	-6,800,325.61
Deuda Flotante	-6,800,325.61
RESULTADO FINANCIERO superávit (+) déficit (-)	170,068,491.55



LEXIS S.A.

PRESUPUESTO CONSOLIDADO DE ENTIDADES AUTONOMAS

CUADRO 1.2 INGRESOS POR ITEM

LEXIS S.A.

MINISTERIO DE ECONOMIA Y FINANZAS
SUBSECRETARIA DE PRESUPUESTOS

**PRESUPUESTO DE ENTIDADES AUTONOMAS
CONSOLIDADO POR ITEM
EN US DOLARES**

CODIGO	ITEM	INICIAL	PRESUPUESTO	VARIACION	
				ABSOLUTA	RELATIVA
11.01.01	A LA RENTA GLOBAL	143,765,768.24	185,419,817.48	41,664,048.24	28.98
11.01.04	A LOS JUEGOS DE AZAR	1,309,859.58	0.00	-1,309,859.58	-100.00
11.02.05	DE VEHICULOS MOTORIZADOS DE TRANSPORTE TERRESTRE	785,000.00	1,051,050.00	288,050.00	37.39
11.02.07	A LOS ACTIVOS TOTALES	3,500,000.00	5,500,000.00	2,000,000.00	57.14
11.03.01	AL CONSUMO DE CIGARRILLOS	972,069.98	981,380.31	9,320.35	0.96
11.03.02	AL CONSUMO DE CERVEZA	1,221,141.14	1,245,000.00	23,858.86	1.95
11.03.03	AL CONSUMO DE BEBIDAS GASEOSAS	273,273.83	202,575.00	-70,698.83	-25.87
11.03.04	AL CONSUMO DE ALCOHOL Y PRODUCTOS ALCOHOLICOS	434,877.63	383,027.07	-71,850.56	-16.54
11.03.05	AL CONSUMO DE BIENES SUNTUARIOS	750,073.07	971,250.00	221,176.93	29.49
11.03.11	A LAS TELECOMUNICACIONES	2,417,400.37	2,850,000.00	432,599.63	17.90
11.04.01	DÉBITOS DEL PERÍODO	205,088,585.43	247,358,000.00	42,259,434.57	20.80
11.05.01	ARANCELARIOS A LA IMPORTACIÓN	36,822,400.00	49,177,422.85	12,355,022.85	33.55
11.05.03	TARIFA DE SALVAGUARDIA	0.00	868.21	868.21	
11.07.06	SOBRE CONTRATOS DE CONSTRUCCIÓN O ESTUDIOS CELEBRADOS CON EL SECTOR PÚBLICO	3,617,500.00	3,789,530.07	172,030.07	4.76
11.07.09	SOBRE REAJUSTE DE PRECIOS EN LA CONTRATACIÓN PÚBLICA	15,300.00	15,838.00	538.00	3.50
11.07.12	INGRESO AL PARQUE NACIONAL GALÁPAGOS Y A SU RESERVA	3,378,321.45	0.00	-3,378,321.45	-100.00
11.07.99	OTROS IMPUESTOS	0.00	11,000,000.00	11,000,000.00	
13.01.02	ACCESO A LUGARES PÚBLICOS	18,850.00	28,680.80	7,830.80	41.54
13.01.04	TASAS ADUANERAS	129,938.81	554,257.55	424,318.74	328.55
13.01.06	ESPECIES FISCALES	14,928,104.12	16,388,183.15	1,459,059.03	9.77
13.01.07	VENTA DE BASES	587,961.11	427,828.12	-160,132.99	-27.24
13.01.08	PRESTACIÓN DE SERVICIOS	4,248,474.53	4,842,458.38	393,981.85	9.27
13.01.11	INSCRIPCIONES, REGISTROS Y MATRÍCULAS	24,424,410.85	25,129,032.36	704,621.71	2.88
13.01.12	PERMISOS, LICENCIAS Y PATENTES	3,634,511.01	3,816,714.80	182,203.89	5.01
13.01.13	REGISTRO SANITARIO Y TOXICOLOGÍA	0.00	1,131,848.26	1,131,848.26	
13.01.15	FISCALIZACIÓN DE OBRAS	0.00	340.00	340.00	
13.01.27	MATRÍCULAS, PENSIONES Y OTROS DERECHOS EN EDUCACIÓN	0.00	8,700,000.00	8,700,000.00	
13.01.99	OTRAS TASAS	89,098,902.30	93,983,143.03	4,883,240.73	5.48
13.02.01	RECEPCIÓN Y DESPACHO DE NAVES	12,178,257.61	11,080,880.41	-1,087,577.20	-8.93
13.02.02	USO DE FONDEADERO	852,504.90	231,651.84	-420,853.26	-49.50
13.02.03	USO DE INFRAESTRUCTURA PORTUARIA	27,581,158.81	24,850,597.51	-2,740,561.30	-9.93
13.02.04	SERVICIOS DE CABOTAJE	830,080.00	580,950.00	-249,130.00	-30.01
13.02.05	SERVICIOS Y SUMINISTROS VARIOS	99,000.00	120,531.00	21,531.00	21.75
13.02.99	OTRAS TASAS PORTUARIAS	614,800.00	697,049.00	82,249.00	13.38
13.04.01	SOBRE NÓMINAS DE EMPRESAS PRIVADAS Y PÚBLICAS	13,385,146.18	15,070,000.00	1,684,853.84	12.59
13.04.03	CONTRIBUCIONES DE LAS COMPAÑÍAS Y LAS ENTIDADES FINANCIERAS	34,938,000.00	36,200,000.00	1,264,000.00	3.62
13.04.99	OTRAS CONTRIBUCIONES	22,112,505.00	22,360,005.00	247,500.00	1.12
14.01.08	EXPORTACIONES DE DERIVADOS DEL PETRÓLEO	238,503.22	263,791.94	27,288.72	11.54

CODIGO	ITEM	INICIAL	PRESUPUESTO	VARIACION	
				ABSOLUTA	RELATIVA
14.01.10	FONDO DE INVERSIÓN PETROLERA	3,380,000.00	4,350,000.00	990,000.00	29.46
14.01.99	OTROS NO ESPECIFICADOS	8,654,826.30	9,145,170.70	-509,855.80	-5.28
14.02.01	AGROPECUARIOS Y FORESTALES	10,253,300.97	10,392,585.41	139,284.44	1.36
14.02.02	INDUSTRIALES	10,800.00	7,900.00	-2,900.00	-26.85
14.02.04	DE OFICINA, DIDÁCTICOS Y PUBLICACIONES	1,414,027.01	1,760,178.88	346,151.87	24.48
14.02.05	DE INSUMOS MÉDICOS	818,439.14	902,861.10	84,421.96	10.31
14.02.99	OTRAS VENTAS DE PRODUCTOS Y MATERIALES	9,569,877.38	9,119,741.61	-450,135.75	-4.70
14.03.01	AGUA POTABLE	500,000.00	200,000.00	-300,000.00	-60.00
14.03.05	TELECOMUNICACIONES	15,608,299.35	15,824,299.35	215,000.00	1.38
14.03.10	DE ESPECTÁCULOS PÚBLICOS	77,150.00	170,150.00	93,000.00	120.54
14.03.99	OTROS SERVICIOS TÉCNICOS Y ESPECIALIZADOS	2,087,421.50	2,111,690.50	24,269.00	1.16
14.04.02	INDUSTRIALES	100.00	0.00	-100.00	-100.00
17.01.01	INTERESES POR DEPÓSITOS A PLAZO	1,685,133.07	5,025,915.65	3,380,782.58	201.83
17.01.02	INTERESES Y COMISIONES DE TÍTULOS Y VALORES	8,165,589.73	10,803,797.67	1,638,207.94	17.87
17.01.08	DIVIDENDOS DE SOCIEDADES Y EMPRESAS PÚBLICAS	98,560,500.00	86,608,122.89	-8,954,377.31	-10.31
17.01.07	DIVIDENDOS DE SOCIEDADES Y EMPRESAS PRIVADAS	10,000.00	15,000.00	5,000.00	50.00
17.01.99	INTERESES POR OTRAS OPERACIONES	4,955,583.69	1,738,813.39	-3,216,670.30	-64.91
17.02.01	TERRENOS	425,642.24	454,859.35	28,217.11	6.86
17.02.02	EDIFICIOS, LOCALES Y RESIDENCIAS	7,197,289.04	7,519,142.86	321,853.82	4.47
17.02.04	MAQUINARIAS Y EQUIPOS	58,860.00	65,190.00	6,530.00	11.13
17.02.05	VEHÍCULOS	10,320.00	11,376.00	1,056.00	10.23
17.02.07	EQUIPOS, SISTEMAS Y PAQUETES INFORMÁTICOS	23,490.00	25,440.00	1,950.00	8.30
17.02.99	OTROS ARRENDAMIENTOS	1,543,320.00	1,697,000.00	153,680.00	9.96
17.03.01	TRIBUTARIA	12,019,892.34	523,611.27	-11,498,281.07	-85.64
17.03.99	OTROS INTERESES POR MORA	1,342,425.00	1,438,085.82	95,660.82	7.13
17.04.01	TRIBUTARIAS	120,000.00	435,000.00	315,000.00	262.50
17.04.04	INCUMPLIMIENTOS DE CONTRATOS	91,020.00	7,805,378.44	7,714,358.44	8,475.45
17.04.05	INFRACCIONES A LA SEGURIDAD SOCIAL	2,573,000.00	2,532,382.82	-40,617.08	-1.58
17.04.06	CHEQUES PROTESTADOS	0.00	9,726.00	9,726.00	
17.04.07	INFRACCIONES A LA LEY ORGANICA DE DEFENSA DEL CONSUMIDOR	0.00	50.00	50.00	
17.04.99	OTRAS MULTAS	1,091,855.80	1,078,524.30	-13,331.30	-1.22
18.01.01	DEL GOBIERNO CENTRAL	112,383,515.08	121,825,055.46	9,481,540.40	8.42
18.01.03	DE EMPRESAS PÚBLICAS	13,170,340.00	14,643,508.00	1,473,188.00	11.19
18.01.04	DE ENTIDADES DEL GOBIERNO SECCIONAL	5,658,000.00	5,845,290.00	187,290.00	3.31
18.01.05	DE LA SEGURIDAD SOCIAL	1,344,475.58	2,015,639.64	671,164.08	49.92
18.01.06	DE ENTIDADES FINANCIERAS PÚBLICAS	348,000.00	1,284,175.00	936,175.00	269.02
18.02.03	DEL SECTOR PRIVADO FINANCIERO	45,738,500.21	0.00	-45,738,500.21	-100.00
18.02.04	DEL SECTOR PRIVADO NO FINANCIERO	3,335,432.78	3,888,503.05	553,070.28	16.58
18.03.01	DE ORGANISMOS MULTILATERALES	158,000.00	246,665.00	88,665.00	56.12
18.03.02	DE GOBIERNOS Y ORGANISMOS GUBERNAMENTALES	10,000.00	10,000.00	0.00	0.00
18.04.03	DE EMPRESAS PÚBLICAS	6,390,238.80	6,703,363.40	313,144.60	4.90
18.04.08	DE CUENTAS Y FONDOS ESPECIALES	0.00	3,999,263.67	3,999,263.67	
18.04.14	APORTES SOBRE DEPÓSITOS EN INSTITUCIONES FINANCIERAS	0.00	53,718,823.60	53,718,823.60	
18.04.15	DEPÓSITOS INMOVILIZADOS EN INSTITUCIONES FINANCIERAS	65,282.52	100,000.00	34,717.48	53.18

CODIGO	ITEM	INICIAL	PRESUPUESTO	VARIACION	
				ABSOLUTA	RELATIVA
18.04.99	OTRAS PARTICIPACIONES Y APORTES	6,922,000.00	13,955,112.48	7,033,112.48	101.61
19.01.01	EJECUCIÓN DE GARANTÍAS	1,000.00	1,500.00	500.00	50.00
19.02.01	INDEMNIZACIONES POR SINIESTROS	38,000.00	38,000.00	0.00	0.00
19.03.01	BIENES Y ESPECIES INSTITUCIONALES Y DECOMISADAS	52,500.00	171,404.00	118,904.00	226.48
19.04.01	COMISIONES	317,310.00	724,540.51	407,230.51	128.34
19.04.99	OTROS NO ESPECIFICADOS	16,226,775.62	22,330,118.02	6,103,342.40	37.61
24.01.03	MOBILIARIOS	3,000.00	4,300.00	1,300.00	43.33
24.01.04	MAQUINARIAS Y EQUIPOS	0.00	200.00	200.00	
24.01.05	VEHÍCULOS	93,500.00	151,500.00	58,000.00	62.03
24.01.06	HERRAMIENTAS	3,000.00	1,600.00	-1,400.00	-46.67
24.01.07	EQUIPOS, SISTEMAS Y PAQUETES INFORMÁTICOS	0.00	500.00	500.00	
24.01.09	LIBROS Y COLECCIONES	300.00	350.00	50.00	16.67
24.02.01	TERRENOS	700,000.00	0.00	-700,000.00	-100.00
24.02.02	EDIFICIOS, LOCALES Y RESIDENCIAS	9,736,485.00	2,202,511.49	-7,533,973.51	-77.38
24.02.12	SEMOVIENTES	5,800.00	5,900.00	100.00	1.72
24.04.01	INTANGIBLES	24,287,734.34	5,742,284.27	-18,545,450.07	-76.38
24.05.01	EXPORTACIONES DE CRUDO DE PETROECUADOR EX-CONSORCIO	1,404,875.40	15,581,520.48	14,176,645.08	1,009.10
24.05.04	EXPORTACIONES DE CRUDO DE REGALIAS	48,851,063.87	37,898,350.87	-12,051,712.90	-24.13
24.05.10	EXPORTACIONES DE CRUDO PESADOS QUE SE TRANSPORTEN POR EL OCP	526,661,484.32	0.00	-526,661,484.32	-100.00
24.05.12	EXPORTACIONES DE PETRÓLEO DE HASTA 23 GRADOS API	0.00	868,487,429.55	868,487,429.55	
27.01.01	CERTIFICADOS DEL TESORO NACIONAL	45,021,173.78	42,000,000.00	-3,021,173.78	-6.71
27.01.02	BONOS DEL ESTADO	11,492,781.00	6,684,482.30	-4,808,308.70	-41.84
27.01.99	OTRAS INVERSIONES	0.00	18,000,000.00	18,000,000.00	
27.02.07	SECTOR PRIVADO	2,159,144.98	942,538.66	-1,216,606.33	-56.35
28.01.01	DEL GOBIERNO CENTRAL	14,842,160.12	4,687,502.64	-10,154,657.48	-68.42
28.01.04	DE ENTIDADES DEL GOBIERNO SECCIONAL	640,715.00	640,715.00	0.00	0.00
28.02.03	DEL SECTOR PRIVADO FINANCIERO	178,750.00	248,437.50	69,687.50	38.99
28.02.04	DEL SECTOR PRIVADO NO FINANCIERO	7,742,187.50	9,800,001.81	1,857,814.11	24.00
28.03.01	DE ORGANISMOS MULTILATERALES	956,250.00	1,536,582.50	580,312.50	60.69
28.03.02	DE GOBIERNOS Y ORGANISMOS GUBERNAMENTALES	0.00	15,000.00	15,000.00	
28.03.04	DEL SECTOR PRIVADO NO FINANCIERO	90,000.00	112,500.00	22,500.00	25.00
28.04.08	DE CUENTAS Y FONDOS ESPECIALES	150,000.00	343,437.40	193,437.40	128.96
28.04.99	OTRAS PARTICIPACIONES Y APORTES	200,000.00	200,000.00	0.00	0.00
36.02.01	DEL SECTOR PÚBLICO FINANCIERO	0.00	350,000.00	350,000.00	
36.02.02	DEL SECTOR PÚBLICO NO FINANCIERO	50,000.00	70,000.00	20,000.00	40.00
36.02.04	DEL SECTOR PRIVADO NO FINANCIERO	50,000.00	0.00	-50,000.00	-100.00
36.05.01	DE CUENTAS POR COBRAR	12,428,313.86	23,835,520.50	11,207,206.64	90.17
37.01.01	DE FONDOS GOBIERNO CENTRAL	718,874.00	2,052,820.30	1,334,046.30	185.57
37.01.02	DE FONDOS DE AUTOGESTIÓN	73,823,488.38	125,785,388.17	51,961,888.79	70.39
37.01.99	OTROS SALDOS	28,441,680.96	54,918,274.50	26,476,583.54	93.09
Total:		1,870,222,885.35	2,432,383,089.83	562,140,404.48	30.06

PRESUPUESTO CONSOLIDADO DE ENTIDADES AUTONOMAS

CUADRO 1.3 POR FUENTES DE FINANCIAMIENTO

LEXIS S.A.

MINISTERIO DE ECONOMIA Y FINANZAS
SUBSECRETARIA DE PRESUPUESTOS

**PRESUPUESTO DE ENTIDADES AUTONOMAS
CONSOLIDADO POR FUENTES DE FINANCIAMIENTO
EN US DOLARES**

CODIGO	FUENTE DE FINANCIAMIENTO	CODIFICADO	PRESUPUESTO	VARIACION	
				ABSOLUTA	RELATIVA
INGRESOS					
0	RECURSOS FISCALES	122,465,987.84	113,634,260.10	-8,831,727.74	-7.21
1	RECURSOS DE AUTOGESTION	719,167,207.71	749,921,453.37	30,754,245.66	4.28
3	RECURSOS PROVENIENTES DE CREDITOS INTERNOS	1,900,000.00	2,350,000.00	450,000.00	23.68
5	INGRESOS PREDESTINADOS A UN FIN ESPECIFICO	1,297,782,316.16	1,560,119,174.75	262,336,858.59	20.21
7	NO REEMBOLSABLES (DONACIONES Y ASISTENCIA TECNICA)	4,147,902.50	6,338,201.61	2,190,299.11	52.80
TOTAL INGRESOS :		2,145,463,414.21	2,432,363,089.83	286,899,675.62	13.37
GASTOS					
0	RECURSOS FISCALES	122,133,935.80	113,119,210.16	-9,014,725.64	-7.38
1	RECURSOS DE AUTOGESTION	717,149,138.88	747,832,316.98	30,683,178.30	4.28
3	RECURSOS PROVENIENTES DE CREDITOS INTERNOS	1,900,000.00	2,350,000.00	450,000.00	23.68
5	INGRESOS PREDESTINADOS A UN FIN ESPECIFICO	1,300,132,437.23	1,562,723,361.08	262,590,923.85	20.20
7	NO REEMBOLSABLES (DONACIONES Y ASISTENCIA TECNICA)	4,147,902.50	6,338,201.61	2,190,299.11	52.80
TOTAL GASTOS :		2,145,463,414.21	2,432,363,089.83	286,899,675.62	13.37

LEXIS S.A.

PRESUPUESTO CONSOLIDADO DE ENTIDADES AUTONOMAS

CUADRO 1.4
POR SECTOR E
INSTITUCION
LEXIS S.A.

MINISTERIO DE ECONOMIA Y FINANZAS
SUBSECRETARIA DE PRESUPUESTOS

**PRESUPUESTO DE ENTIDADES AUTONOMAS
CONSOLIDADO POR SECTOR - INSTITUCION
EN US DOLARES**

CODIGO	INSTITUCION	CODIFICADO	PRESUPUESTO	VARIACION	
				ABSOLUTA	RELATIVA
04	AMBIENTE	18,994,853.26	25,516,801.02	6,522,047.76	34.34
035	INSTITUTO PARA EL ECODESARROLLO DE LA REGION AMAZONICA - ECUARAE	8,602,026.30	9,099,444.80	-502,581.40	-5.23
387	PARQUE NACIONAL GALAPAGOS	9,382,826.86	16,417,458.12	7,024,829.18	74.79
05	ASUNTOS INTERNOS	60,098,118.14	73,348,580.85	13,251,442.51	22.05
060	COMISION DE TRANSITO DEL GUAYAS	60,098,118.14	73,348,580.85	13,251,442.51	22.05
06	DEFENSA NACIONAL	188,075,538.27	180,327,516.86	-17,748,021.61	-9.38
080	JUNTA DE DEFENSA NACIONAL	107,423,554.95	102,081,811.89	-5,341,743.06	-4.97
099	AUTORIDAD PORTUARIA DE PUERTO BOLIVAR	10,837,103.99	10,925,576.00	88,472.01	0.82
100	AUTORIDAD PORTUARIA DE ESMERALDAS	2,393,589.56	2,322,024.05	-71,565.51	-2.99
101	AUTORIDAD PORTUARIA DE GUAYAQUIL	88,786,988.00	54,160,000.00	-14,806,988.00	-21.24
102	AUTORIDAD PORTUARIA DE MANTA	8,062,088.92	4,405,191.87	-3,657,775.05	-45.37
103	COMISION ESPECIAL INTERINSTITUCIONAL DEL PROYECTO PUERTO DE TRANSFERENCIA INTERNACIONAL DE CARGA DEL ECUADOR EN EL PUERTO DE MANTA	591,334.85	6,432,912.85	5,841,578.00	987.88
08	FINANZAS	89,978,260.59	113,045,587.14	13,067,338.55	13.07
135	SERVICIO DE RENTAS INTERNAS - SRI	49,825,688.88	63,792,242.85	13,966,574.79	28.03
138	CORPORACION AOUANERA ECUATORIANA - CAE	50,152,582.53	49,253,344.28	-899,238.24	-1.79
09	EDUCACION	503,161,080.57	612,948,692.17	109,787,631.80	21.82
152	ORQUESTA SINFONICA DE CUENCA	1,137,110.25	1,738,302.98	601,182.71	52.87
153	ORQUESTA SINFONICA DE GUAYAQUIL	1,388,501.42	1,450,378.94	61,877.52	4.46
154	ORQUESTA SINFONICA NACIONAL	1,631,607.49	1,738,813.17	107,205.68	6.57
155	CASA DE MONTALVO	132,887.59	123,212.15	-9,475.44	-7.14
156	ORQUESTA SINFONICA DE LOJA	1,145,866.36	1,725,978.72	580,312.36	50.65
160	CONSEJO NACIONAL DE EDUCACION SUPERIOR - CONESUP	3,688,189.85	8,091,526.14	2,403,336.29	65.16
161	UNIVERSIDAD ESTATAL DE CUENCA	22,636,819.81	26,307,614.31	3,670,694.70	16.22
162	UNIVERSIDAD ESTATAL DE BOLIVAR	8,242,116.00	10,074,173.88	1,832,057.88	22.23
163	ESCUELA SUPERIOR POLITECNICA DEL CHIMBORAZO	18,084,386.97	21,231,497.78	5,147,110.81	32.00
164	UNIVERSIDAD TECNICA DE MACHALA	18,447,866.67	20,575,480.39	2,127,573.72	11.53
165	UNIVERSIDAD TECNICA LUIS VARGAS TORRES DE ESMERALDAS	10,124,480.38	11,440,359.40	1,315,879.04	13.00
166	UNIVERSIDAD DE GUAYAQUIL	101,423,419.44	113,823,806.58	12,500,387.14	12.32

**PRESUPUESTO DE ENTIDADES AUTONOMAS
CONSOLIDADO POR SECTOR - INSTITUCION
EN US DOLARES**

CODIGO	INSTITUCION	CODIFICADO	PRESUPUESTO	VARIACION	
				ABSOLUTA	RELATIVA
09	EDUCACION	503,161,060.57	612,948,692.17	109,787,631.60	21.82
167	ESCUELA SUPERIOR POLITECNICA DEL LITORAL	28,071,586.12	35,313,253.22	7,241,657.10	25.80
168	UNIVERSIDAD AGRARIA DEL ECUADOR	16,635,350.43	20,474,157.49	3,838,807.06	23.08
169	UNIVERSIDAD TECNICA DEL NORTE	11,040,798.13	13,153,115.34	2,112,317.21	19.13
170	UNIVERSIDAD NACIONAL DE LOJA	18,841,291.93	22,152,243.39	3,210,951.46	16.85
171	UNIVERSIDAD TECNICA DE BABAHOYO	10,200,285.65	12,505,019.59	2,304,733.94	22.59
172	UNIVERSIDAD TECNICA DE QUEVEDO	8,383,635.11	10,985,604.34	2,601,969.23	31.04
173	UNIVERSIDAD TECNICA DE MANABI	15,271,622.98	18,397,909.61	3,126,286.63	20.47
174	UNIVERSIDAD LAICA ELOY ALFARO DE MANABI	13,361,703.05	17,007,036.62	3,645,333.57	27.28
175	UNIVERSIDAD CENTRAL DEL ECUADOR	56,540,289.22	71,916,246.15	15,375,956.93	27.19
176	UNIVERSIDAD TECNICA DE AMBATO	21,575,633.85	25,289,158.85	3,713,523.00	17.21
177	ESCUELA POLITECNICA NACIONAL	22,787,805.69	30,343,120.21	7,555,314.52	33.16
178	UNIVERSIDAD ANDINA SIMON BOLIVAR	7,779,443.63	9,710,141.40	1,981,697.77	25.64
179	UNIVERSIDAD TECNICA DE COTOPAXI	5,855,988.78	7,628,667.86	1,772,679.08	30.27
180	UNIVERSIDAD NACIONAL DE CHIMBORAZO	12,734,707.35	15,868,202.57	3,233,495.22	25.38
181	UNIVERSIDAD ESTATAL DE MILAGRO	3,812,120.90	5,588,059.51	1,783,938.61	46.80
182	UNIVERSIDAD ESTATAL DEL SUR DE MANABI	4,281,746.87	4,080,223.01	-201,523.86	-4.71
185	UNIVERSIDAD ESTATAL AMAZONICA	2,054,951.80	3,998,968.18	1,942,016.38	94.50
186	FACULTAD DE CIENCIAS SOCIALES - FLACSO - SE	2,991,541.01	4,345,302.82	1,353,761.81	45.25
187	UNIVERSIDAD ESTATAL PENINSULA DE SANTA ELENA	4,651,960.32	6,061,461.05	1,409,500.73	30.30
188	ESCUELA SUPERIOR POLITECNICA AGROPECUARIA DE MANABI	4,557,515.50	4,982,385.35	424,869.85	9.32
189	ESCUELA POLITECNICA DEL EJERCITO	33,426,000.66	42,107,989.57	8,881,988.91	25.97
190	CASA DE LA CULTURA ECUATORIANA NUCLEO DEL AZUAY	364,821.24	382,237.77	17,416.53	4.77
191	CASA DE LA CULTURA ECUATORIANA NUCLEO DE BOLIVAR	144,863.62	147,888.00	2,804.38	1.94
192	CASA DE LA CULTURA ECUATORIANA NUCLEO DE CAÑAR	181,285.91	181,532.05	246.14	0.14
193	CASA DE LA CULTURA ECUATORIANA NUCLEO DE CARCHI	249,355.88	217,048.82	-32,307.04	-12.96
194	CASA DE LA CULTURA ECUATORIANA NUCLEO DE COTOPAXI	166,279.58	166,850.29	570.71	0.34
195	CASA DE LA CULTURA ECUATORIANA NUCLEO DE CHIMBORAZO	255,830.08	288,406.78	32,776.72	12.82
196	CASA DE LA CULTURA ECUATORIANA NUCLEO DE EL ORO	262,240.19	314,101.94	51,861.75	19.78

**PRESUPUESTO DE ENTIDADES AUTONOMAS
CONSOLIDADO POR SECTOR - INSTITUCION
EN US DOLARES**

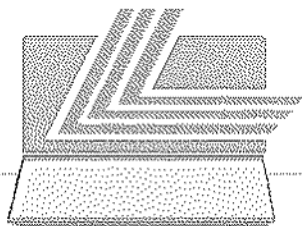
CODIGO	INSTITUCION	CODIFICADO	PRESUPUESTO	VARIACION	
				ABSOLUTA	RELATIVA
09	EDUCACION	503,181,080.57	612,948,692.17	109,787,831.60	21.82
197	CASA DE LA CULTURA ECUATORIANA NUCLEO DE ESMERALDAS	208,351.59	229,658.13	20,306.54	9.70
198	CASA DE LA CULTURA ECUATORIANA NUCLEO DE GUAYAS	708,615.11	758,001.70	49,386.59	6.97
199	CASA DE LA CULTURA ECUATORIANA NUCLEO DE IMBABURA	209,474.16	205,592.58	-3,881.58	-1.85
200	CASA DE LA CULTURA ECUATORIANA NUCLEO DE LOJA	224,060.21	218,556.67	-5,503.54	-2.46
201	CASA DE LA CULTURA ECUATORIANA NUCLEO DE LOS RIOS	168,834.91	152,896.90	-16,138.01	-9.56
202	CASA DE LA CULTURA ECUATORIANA NUCLEO DE MANABI	257,861.21	244,550.73	-13,310.48	-5.16
203	CASA DE LA CULTURA ECUATORIANA NUCLEO DE MORONA SANTIAGO	157,456.61	81,518.88	-75,937.73	-48.23
204	CASA DE LA CULTURA ECUATORIANA NUCLEO DE NAPO	95,789.95	93,798.38	-1,991.57	-2.08
205	CASA DE LA CULTURA ECUATORIANA NUCLEO DE PASTAZA	132,877.30	160,353.38	22,476.08	16.30
206	CASA DE LA CULTURA ECUATORIANA BENJAMIN CARRION	4,289,727.85	6,303,142.26	1,013,414.41	19.18
207	CASA DE LA CULTURA ECUATORIANA NUCLEO DE TUNGURAHUA	197,925.22	231,696.39	33,771.17	17.06
208	CASA DE LA CULTURA ECUATORIANA NUCLEO DE ZAMORA	106,292.69	121,212.67	14,919.98	14.04
209	CASA DE LA CULTURA ECUATORIANA NUCLEO DE GALAPAGOS	132,563.17	133,884.04	1,320.87	1.00
210	CASA DE LA CULTURA ECUATORIANA NUCLEO DE SUCUMBOS	119,785.32	113,285.63	-6,499.69	-5.43
211	CASA DE LA CULTURA ECUATORIANA NUCLEO DE ORELLANA	104,314.83	130,226.57	25,911.74	24.84
231	CONSEJO NACIONAL DE EVALUACION Y ACREDITACION - CONEA	1,128,068.70	1,338,492.72	210,424.02	18.65
232	INSTITUTO DE ALTOS ESTUDIOS NACIONALES (IAEN)	986,812.19	944,285.13	-42,527.06	-4.31
233	UNIVERSIDAD POLITECNICA ESTATAL DEL CARCHI	313,812.00	1,344,505.41	1,030,693.41	328.44
11	TRABAJO	40,848,346.16	35,941,114.00	-4,907,232.16	-12.01
298	CONSEJO NACIONAL DE CAPACITACION Y FORMACION PROFESIONAL -CNCF	40,848,346.16	35,941,114.00	-4,907,232.16	-12.01
13	AGROPECUARIO	36,930,814.53	40,751,603.14	3,820,788.61	10.35

**PRESUPUESTO DE ENTIDADES AUTONOMAS
CONSOLIDADO POR SECTOR - INSTITUCION
EN US DOLARES**

CODIGO	INSTITUCION	CODIFICADO	PRESUPUESTO	VARIACION	
				ABSOLUTA	RELATIVA
13	AGROPECUARIO	36,930,914.53	40,751,663.14	3,820,748.61	10.35
385	JUNTA DE RECURSOS HIDRAULICOS, FOMENTO Y DESARROLLO DE LOS CANTONES JIPIJAPA, PAJAN Y PUERTO LOPEZ	18,871,336.00	21,509,255.00	2,637,919.00	13.98
390	INSTITUTO NACIONAL AUTONOMO DE INVESTIGACIONES AGROPECUARIAS - I.N.I.A.P.	7,278,066.72	7,414,335.58	138,268.86	1.90
392	SERVICIO ECUATORIANO DE SANIDAD AGROPECUARIA - SESA	8,107,645.32	9,287,138.77	3,159,493.45	51.73
393	INSTITUTO NACIONAL DE CAPACITACION CAMPESINA -INCCA	4,675,886.49	2,560,933.79	-2,114,932.70	-45.23
14	RECURSOS NATURALES	6,342,238.80	6,655,383.40	313,144.60	4.94
428	CONSEJO NACIONAL DE ELECTRICIDAD -CONELEC	6,342,238.80	6,655,383.40	313,144.60	4.94
15	COMERCIO EXTERIOR, INDUSTRIALIZACION, PESCA Y COMPETITIVIDAD	6,047,684.33	5,308,445.24	-741,439.09	-12.26
234	INSTITUTO ECUATORIANO DE PROPIEDAD INTELECTUAL - IEPI	5,915,543.00	5,159,219.13	-759,323.87	-12.83
482	CONSEJO NACIONAL DE ZONAS FRANCAS -CONAZOFRA	129,341.33	147,226.11	17,884.78	13.83
17	COMUNICACIONES	65,242,126.15	66,856,824.47	21,614,898.32	33.13
521	CORPORACION EJECUTIVA PARA LA RECONSTRUCCION DE LAS ZONAS AFECTADAS POR EL FENOMENO DE EL NIÑO -CORPECUADOR	55,465,711.80	77,259,110.12	21,793,398.32	39.29
596	CONSEJO NACIONAL DE RADIODIFUSION Y TELEVISION	1,172,115.00	993,415.00	-178,700.00	-15.25
597	CONSEJO NACIONAL DE TELECOMUNICACIONES Y SECRETARIA NACIONAL DE COMUNICACIONES	8,604,289.35	8,604,289.35	0.00	0.00
19	OTROS ORGANISMOS DEL ESTADO	1,108,744,083.41	1,251,863,401.94	141,919,318.53	12.79
590	PROCURADURIA GENERAL DEL ESTADO	14,947,428.47	19,388,600.00	4,442,171.53	29.72
591	CONTRALORIA GENERAL DEL ESTADO	45,094,755.32	53,890,046.00	8,795,290.68	19.50
592	SUPERINTENDENCIA DE BANCOS	39,671,642.41	40,018,324.65	346,682.24	0.87
593	SUPERINTENDENCIA DE COMPANIAS	50,335,598.28	51,330,599.56	995,001.30	1.98
594	SUPERINTENDENCIA DE TELECOMUNICACIONES	12,890,148.00	25,454,856.00	12,564,508.00	97.47
595	CONSEJO NACIONAL DE CONTROL DE SUSTANCIAS ESTUPEFACIENTES Y PSICOTROPICOS	5,772,500.83	6,482,607.20	710,106.27	12.30
598	MINISTERIO PUBLICO	40,738,609.09	39,410,876.18	-1,327,732.91	-3.26

PRESUPUESTO DE ENTIDADES AUTONOMAS
CONSOLIDADO POR SECTOR - INSTITUCION
EN US DOLARES

CODIGO	INSTITUCION	CODIFICADO	PRESUPUESTO	VARIACION	
				ABSOLUTA	RELATIVA
19	OTROS ORGANISMOS DEL ESTADO	1,109,744,083.41	1,251,883,401.94	141,919,318.53	12.79
599	COMISION DE CONTROL CIVICO DE LA CORRUPCION	3,479,403.47	3,661,226.55	161,823.08	5.23
620	FONDO DE SOLIDARIDAD	87,864,882.02	71,089,231.74	-16,775,630.28	-19.09
630	CUENTA ESPECIAL DE REACTIVACION PRODUCTIVA Y SOCIAL, DEL DESARROLLO CIENTIFICO- TECNOLOGICO Y DE LA ESTABILIZACION FISCAL(CEREPS)	737,786,486.23	868,487,429.55	130,720,943.32	17.72
643	DEFENSORIA DEL PUEBLO	8,832,926.75	8,031,107.05	1,098,180.30	15.84
644	AGENCIA DE GARANTIAS DE DEPOSITOS - AGD	84,177,432.46	62,427,647.46	-1,749,785.00	-2.73
679	CONSEJO NACIONAL CONTRA EL LAVADO DE ACTIVOS	72,280.00	1,990,050.00	1,917,760.00	2,652.87
Total:		2,145,463,414.21	2,432,363,089.83	286,899,675.62	13.37



LEXIS S.A.

PRESUPUESTO CONSOLIDADO DE ENTIDADES AUTONOMAS

CUADRO 1.5
POR SECTOR Y
PROVINCIA

LEXIS S.A.

MINISTERIO DE ECONOMIA Y FINANZAS
SUBSECRETARIA DE PRESUPUESTOS

**PRESUPUESTO DE ENTIDADES AUTONOMAS
CONSOLIDADO POR SECTOR - PROVINCIA
EN US DOLARES**

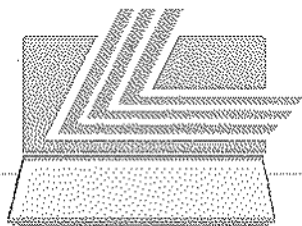
CODIGO	PROVINCIA	CODIFICADO	PRESUPUESTO	VARIACION ABSOLUTA	RELATIVA
04	AMBIENTE	18,994,853.26	25,516,901.02	6,522,047.76	34.34
05	PROVINCIA DE COTOPAXI	48,345.00	51,249.78	2,904.78	6.01
20	PROVINCIA DE GALAPAGOS	9,392,826.86	16,417,456.12	7,024,629.16	74.79
50	REGIONAL	8,553,681.30	9,048,195.12	-505,488.18	-5.29
05	ASUNTOS INTERNOS	60,098,118.14	73,349,560.65	13,251,442.51	22.05
09	PROVINCIA DEL GUAYAS	60,098,118.14	73,349,560.65	13,251,442.51	22.05
08	DEFENSA NACIONAL	186,075,538.27	180,327,516.86	-17,748,021.61	-8.96
00	NACIONAL	107,423,554.95	102,081,811.89	-5,341,743.06	-4.97
07	PROVINCIA DE EL ORO	10,837,103.89	10,925,576.00	88,472.01	0.82
08	PROVINCIA DE ESMERALDAS	2,393,589.58	2,322,024.05	-71,565.51	-2.99
09	PROVINCIA DEL GUAYAS	68,786,888.00	54,160,000.00	-14,606,888.00	-21.24
13	PROVINCIA DE MANABI	8,654,301.77	10,838,104.72	2,183,802.95	25.23
08	FINANZAS	99,978,250.59	113,045,587.14	13,067,336.55	13.07
00	NACIONAL	99,756,250.59	112,925,087.14	13,168,836.55	13.20
17	PROVINCIA DE PICHINCHA	220,000.00	120,500.00	-99,500.00	-45.23
08	EDUCACION	503,161,080.67	612,948,692.17	109,787,631.60	21.82
00	NACIONAL	4,927,365.95	7,271,016.09	2,343,650.14	47.56
01	PROVINCIA DE AZUAY	24,138,851.10	28,428,155.04	4,289,303.94	17.77
02	PROVINCIA DE BOLIVAR	8,388,979.82	10,221,841.68	1,834,862.06	21.88
03	PROVINCIA DE CAÑAR	181,285.91	191,532.05	10,246.14	5.65
04	PROVINCIA DEL CARCHI	563,167.86	1,561,554.23	998,386.37	177.28
05	PROVINCIA DE COTOPAXI	6,008,623.27	7,795,518.15	1,786,894.88	29.74
06	PROVINCIA DE CHIMBORAZO	29,074,724.38	37,488,107.13	8,413,382.75	28.94
07	PROVINCIA DE EL ORO	18,710,126.86	20,889,582.33	2,179,435.47	11.65
08	PROVINCIA DE ESMERALDAS	10,333,831.95	11,670,017.53	1,336,185.58	12.93
09	PROVINCIA DEL GUAYAS	156,688,049.74	183,577,118.49	26,889,068.75	17.16
10	PROVINCIA DE IMBABURA	11,250,272.29	13,358,707.82	2,108,435.63	18.74
11	PROVINCIA DE LOJA	20,311,018.50	24,096,778.78	3,785,760.28	18.64
12	PROVINCIA DE LOS RIOS	18,752,755.67	23,643,320.83	4,890,565.16	26.08
13	PROVINCIA DE MANABI	37,485,244.89	44,476,900.50	6,991,655.61	18.62
14	PROVINCIA DE MORONA SANTIAGO	157,456.61	81,518.88	-75,937.73	-48.23
15	PROVINCIA DEL NAPO	95,789.95	93,798.38	-1,991.57	-2.08
16	PROVINCIA DE PASTAZA	2,182,829.10	4,157,321.56	1,964,492.46	89.59
17	PROVINCIA DE PICHINCHA	131,523,484.25	167,803,248.30	36,279,764.05	27.58
18	PROVINCIA DE TUNGURAHUA	21,906,246.86	25,644,065.39	3,737,818.73	17.06
19	PROVINCIA DE ZAMORA CHINCHIPE	108,282.69	121,212.87	14,919.98	14.04

**PRESUPUESTO DE ENTIDADES AUTONOMAS
CONSOLIDADO POR SECTOR - PROVINCIA
EN US DOLARES**

CODIGO	PROVINCIA	CODIFICADO	PRESUPUESTO	VARIACION	
				ABSOLUTA	RELATIVA
08	EDUCACION	503,161,080.57	612,948,692.17	109,787,631.60	21.82
20	PROVINCIA DE GALAPAGOS	132,563.17	133,884.04	1,320.87	1.00
21	PROVINCIA DE SUCUMBIDOS	119,785.32	113,285.63	-6,499.69	-5.43
22	PROVINCIA DE ORELLANA	104,314.83	130,226.57	25,911.74	24.84
11	TRABAJO	40,848,348.16	35,941,114.00	-4,907,232.16	-12.01
00	NACIONAL	40,848,348.16	35,941,114.00	-4,907,232.16	-12.01
13	AGROPECUARIO	36,930,914.53	40,751,663.14	3,820,748.61	10.35
00	NACIONAL	5,089,988.99	6,106,852.73	1,016,863.74	19.98
01	PROVINCIA DE AZUAY	292,664.34	348,680.53	56,016.19	19.14
02	PROVINCIA DE BOLIVAR	24,527.81	54,846.80	30,319.09	123.81
03	PROVINCIA DE CAÑAR	46,924.95	67,114.02	20,189.07	43.02
04	PROVINCIA DEL CARCHI	130,105.08	182,112.90	52,007.82	39.97
05	PROVINCIA DE COTÓPAXI	60,215.53	73,224.75	4,009.22	5.79
06	PROVINCIA DE CHIMBORAZO	83,457.33	85,924.22	2,466.89	35.40
07	PROVINCIA DE EL ORO	256,284.44	1,438,567.90	1,182,283.46	461.32
08	PROVINCIA DE ESMERALDAS	111,462.35	130,807.29	19,344.94	17.36
09	PROVINCIA DEL GUAYAS	1,039,392.17	1,366,468.29	327,076.12	31.47
10	PROVINCIA DE IMBABURA	100,254.98	102,125.92	1,870.94	1.87
11	PROVINCIA DE LOJA	268,799.60	298,617.30	29,817.70	11.09
12	PROVINCIA DE LOS RIOS	1,170,003.86	1,365,510.83	195,506.97	16.71
13	PROVINCIA DE MANABI	19,922,303.02	22,812,778.67	2,690,476.65	13.50
14	PROVINCIA DE MORONA SANTIAGO	72,044.81	83,449.44	11,404.63	15.83
15	PROVINCIA DEL NAPO	256,691.37	388,022.12	131,330.75	51.16
16	PROVINCIA DE PASTAZA	73,330.15	103,291.70	29,961.55	40.86
17	PROVINCIA DE PICHINCHA	3,148,470.96	2,783,274.81	-365,196.15	-11.60
18	PROVINCIA DE TUNGURAHUA	77,893.72	77,247.48	-646.24	-0.83
19	PROVINCIA DE ZAMORA CHINCHIPE	98,536.75	85,820.61	-12,916.14	-13.11
20	PROVINCIA DE GALAPAGOS	243,072.11	744,058.24	500,986.13	206.11
21	PROVINCIA DE SUCUMBIDOS	80,413.29	61,418.51	-1,005.22	-1.66
22	PROVINCIA DE ORELLANA	28,756.80	47,846.98	18,890.18	65.89
50	REGIONAL	4,286,320.12	2,144,000.00	-2,142,320.12	-49.98
14	RECURSOS NATURALES	6,342,238.80	6,655,383.40	313,144.60	4.94
00	NACIONAL	6,342,238.80	6,655,383.40	313,144.60	4.94
15	COMERCIO EXTERIOR, INDUSTRIALIZACION, PESCA Y COMPETITIVIDAD	6,047,884.33	5,306,445.24	-741,439.09	-12.28
00	NACIONAL	6,047,884.33	5,306,445.24	-741,439.09	-12.28

**PRESUPUESTO DE ENTIDADES AUTONOMAS
CONSOLIDADO POR SECTOR - PROVINCIA
EN US DOLARES**

CODIGO	PROVINCIA	CODIFICADO	PRESUPUESTO	VARIACION	
				ABSOLUTA	RELATIVA
17	COMUNICACIONES	65,242,128.15	86,856,824.47	21,614,698.32	33.13
00	NACIONAL	14,651,768.26	8,597,714.35	-5,054,051.91	-34.49
09	PROVINCIA DEL GUAYAS	50,590,359.89	77,259,110.12	26,668,750.23	52.72
19	OTROS ORGANISMOS DEL ESTADO	1,109,744,083.41	1,251,683,401.94	141,919,318.53	12.78
00	NACIONAL	1,109,671,793.41	1,249,673,351.94	140,001,558.53	12.62
17	PROVINCIA DE PICHINCHA	72,280.00	1,990,050.00	1,917,760.00	2,652.87
Total:		2,145,463,414.21	2,432,363,088.83	286,899,675.62	13.37



LEXIS S.A.

PRESUPUESTO CONSOLIDADO DE ENTIDADES AUTONOMAS

CUADRO 1.6
POR SECTOR Y GRUPO DE
GASTOS

LEXIS S.A.

MINISTERIO DE ECONOMIA Y FINANZAS
SUBSECRETARIA DE PRESUPUESTOS

**PRESUPUESTO DE ENTIDADES AUTONOMAS
CONSOLIDADO POR GRUPO DE GASTOS
EN US DOLARES**

CODIGO	GRUPO	CODIFICADO	PRESUPUESTO	VARIACION	
				ABSOLUTA	RELATIVA
04	AMBIENTE	18,994,853.26	25,516,901.02	6,522,047.76	34.34
51	GASTOS EN PERSONAL	4,231,637.15	4,221,262.49	-10,374.66	-0.25
53	BIENES Y SERVICIOS DE CONSUMO	3,717,262.08	4,904,976.15	1,187,714.07	31.95
57	OTROS GASTOS CORRIENTES	408,074.10	418,180.90	10,118.80	2.48
58	TRANSFERENCIAS Y DONACIONES CORRIENTES	0.00	5,500,000.00	5,500,000.00	
71	GASTOS EN PERSONAL PARA INVERSION	544,418.84	564,848.54	20,429.70	3.75
73	BIENES Y SERVICIOS PARA INVERSION	2,994,633.79	2,723,649.16	-270,984.63	-9.05
75	OBRA PUBLICAS	6,176,827.30	5,982,318.81	-194,508.49	-3.15
77	OTROS GASTOS DE INVERSION	65,000.00	65,000.00	0.00	0.00
84	BIENES DE LARGA DURACION	857,000.00	1,136,654.97	279,654.97	32.63
05	ASUNTOS INTERNOS	60,098,118.14	73,348,560.85	13,251,442.51	22.05
51	GASTOS EN PERSONAL	25,339,726.08	26,758,849.80	1,419,123.74	5.60
53	BIENES Y SERVICIOS DE CONSUMO	11,616,178.82	17,185,156.58	5,568,977.76	47.74
57	OTROS GASTOS CORRIENTES	558,406.00	720,500.00	162,100.00	28.03
58	TRANSFERENCIAS Y DONACIONES CORRIENTES	4,150,639.49	4,773,515.40	612,875.92	14.73
75	OBRA PUBLICAS	4,966,013.90	18,078,028.80	5,112,009.81	102.94
78	TRANSFERENCIAS Y DONACIONES PARA INVERSION	250,000.00	250,000.00	0.00	0.00
84	BIENES DE LARGA DURACION	12,205,154.79	13,603,510.07	1,398,355.28	11.46
87	INVERSIONES FINANCIERAS	1,000,000.00	0.00	-1,000,000.00	-100.00
06	DEFENSA NACIONAL	198,075,538.27	180,327,518.86	-17,748,021.81	-8.98
51	GASTOS EN PERSONAL	11,202,342.14	12,771,464.36	1,569,122.22	14.01
53	BIENES Y SERVICIOS DE CONSUMO	49,680,612.04	35,165,474.24	-14,525,137.80	-29.23
56	GASTOS FINANCIEROS	1,419,920.00	1,343,676.00	-76,244.00	-5.37
57	OTROS GASTOS CORRIENTES	2,636,814.49	4,413,174.08	1,776,259.59	67.36
58	TRANSFERENCIAS Y DONACIONES CORRIENTES	4,953,077.29	5,281,882.73	328,805.44	6.64
71	GASTOS EN PERSONAL PARA INVERSION	1,362,359.76	397,159.24	-965,199.52	-70.85
73	BIENES Y SERVICIOS PARA INVERSION	52,862,859.02	39,491,006.10	-13,371,852.92	-25.30
75	OBRA PUBLICAS	13,475,414.86	8,552,667.04	-4,922,747.82	-36.53
77	OTROS GASTOS DE INVERSION	10,594,240.60	11,557,176.00	962,935.40	9.09
78	TRANSFERENCIAS Y DONACIONES PARA INVERSION	150,000.00	5,898,801.85	5,548,801.85	3,699.20
84	BIENES DE LARGA DURACION	48,858,099.07	55,010,335.02	6,152,235.95	12.59
86	AMORTIZACION DE LA DEUDA PUBLICA	309,700.00	309,700.00	0.00	0.00
97	PASIVO CIRCULANTE	560,000.00	335,000.00	-225,000.00	-40.18
08	FINANZAS	98,978,260.59	113,045,587.14	13,067,338.55	13.07
51	GASTOS EN PERSONAL	41,762,110.53	46,312,598.48	4,550,487.95	10.80
53	BIENES Y SERVICIOS DE CONSUMO	27,905,296.14	37,367,261.26	9,461,965.12	33.91
57	OTROS GASTOS CORRIENTES	792,640.00	2,263,906.50	1,471,266.50	185.82
58	TRANSFERENCIAS Y DONACIONES CORRIENTES	100,000.00	78,604.29	-21,395.71	-21.4

CODIGO	GRUPO	CODIFICADO	PRESUPUESTO	VARIACION	
				ABSOLUTA	RELATIVA
59	PREVISIONES PARA REASIGNACION	6,852,015.38	4,887,041.84	-1,964,973.54	-28.68
71	GASTOS EN PERSONAL PARA INVERSION	3,000,000.00	2,000,000.00	-1,000,000.00	-33.33
73	BIENES Y SERVICIOS PARA INVERSION	4,247,120.41	4,546,238.19	299,117.78	7.04
75	OBRAS PUBLICAS	8,894,521.92	8,082,117.10	-812,404.82	-9.13
84	BIENES DE LARGA DURACION	5,445,019.78	7,507,819.48	2,062,799.70	37.88
87	INVERSIONES FINANCIERAS	979,526.43	0.00	-979,526.43	-100.00
09	EDUCACION	503,181,060.57	612,946,682.17	109,787,631.60	21.82
51	GASTOS EN PERSONAL	320,090,025.27	363,760,882.75	43,670,857.48	13.64
53	BIENES Y SERVICIOS DE CONSUMO	58,458,174.00	69,270,164.68	12,813,990.68	22.70
56	GASTOS FINANCIEROS	1,120,957.96	583,398.09	-557,559.87	-49.74
57	OTROS GASTOS CORRIENTES	5,040,111.52	5,398,791.38	358,679.86	7.12
58	TRANSFERENCIAS Y DONACIONES CORRIENTES	18,725,231.14	24,333,821.07	7,608,589.93	45.49
59	PREVISIONES PARA REASIGNACION	4,817,199.61	29,979,189.18	25,061,999.57	509.68
63	BIENES Y SERVICIOS DE PRODUCCION	0.00	241,143.60	241,143.60	
71	GASTOS EN PERSONAL PARA INVERSION	1,238,700.41	2,382,583.09	1,143,882.68	92.35
73	BIENES Y SERVICIOS PARA INVERSION	5,976,076.05	8,935,055.64	2,958,979.59	49.51
75	OBRAS PUBLICAS	40,772,342.38	53,256,995.84	12,484,653.46	30.62
77	OTROS GASTOS DE INVERSION	196,000.00	196,000.00	0.00	0.00
78	TRANSFERENCIAS Y DONACIONES PARA INVERSION	4,021,155.68	4,745,718.55	724,562.87	18.02
84	BIENES DE LARGA DURACION	24,142,440.74	26,884,971.26	2,742,530.52	11.36
87	INVERSIONES FINANCIERAS	11,580,683.37	14,185,732.39	2,615,049.02	22.58
96	AMORTIZACION DE LA DEUDA PUBLICA	2,101,581.32	2,355,911.03	254,329.71	12.10
97	PASIVO CIRCULANTE	8,782,381.12	6,448,325.61	-2,334,055.51	-26.58
11	TRABAJO	40,848,346.16	35,841,114.00	-4,907,232.16	-12.01
51	GASTOS EN PERSONAL	461,011.16	461,011.14	-0.02	0.00
53	BIENES Y SERVICIOS DE CONSUMO	381,400.00	248,462.84	-112,937.16	-31.25
57	OTROS GASTOS CORRIENTES	14,000.00	11,300.00	-2,700.00	-19.29
73	BIENES Y SERVICIOS PARA INVERSION	17,000,000.00	17,107,992.00	107,992.00	0.84
84	BIENES DE LARGA DURACION	41,000.00	148,300.00	107,300.00	261.71
87	INVERSIONES FINANCIERAS	22,970,935.00	17,964,048.02	-5,006,886.98	-21.80
13	AGROPECUARIO	36,830,914.53	40,751,663.14	3,820,748.61	10.35
51	GASTOS EN PERSONAL	9,836,976.11	11,997,619.95	2,160,643.84	21.96
53	BIENES Y SERVICIOS DE CONSUMO	4,888,219.74	5,997,314.49	1,109,094.75	22.69
56	GASTOS FINANCIEROS	257,210.92	242,000.00	-15,210.92	-5.91
57	OTROS GASTOS CORRIENTES	421,833.00	460,783.14	38,950.14	9.23
58	TRANSFERENCIAS Y DONACIONES CORRIENTES	184,434.84	134,869.22	-29,565.62	-17.98
61	GASTOS EN PERSONAL DE PRODUCCION	312,806.00	398,440.98	83,634.98	28.74
63	BIENES Y SERVICIOS DE PRODUCCION	527,215.00	374,787.82	-152,427.18	-28.91
71	GASTOS EN PERSONAL PARA INVERSION	1,353,481.48	1,265,000.00	-88,481.48	-6.54
73	BIENES Y SERVICIOS PARA INVERSION	1,973,071.99	2,079,000.00	105,928.01	5.37
75	OBRAS PUBLICAS	12,115,885.28	13,280,721.80	1,164,756.54	9.61
78	TRANSFERENCIAS Y DONACIONES PARA INVERSION	3,062,400.12	2,144,000.00	-918,400.12	-29.99

CODIGO	GRUPO	CODIFICADO	PRESUPUESTO	VARIACION	
				ABSOLUTA	RELATIVA
84	BIENES DE LARGA DURACION	814,288.39	752,309.00	-61,979.39	-7.61
96	AMORTIZACION DE LA DEUDA PUBLICA	1,200,774.28	1,828,818.74	428,042.46	35.48
97	PASIVO CIRCULANTE	2,237.40	0.00	-2,237.40	-100.00
14	RECURSOS NATURALES	6,342,238.80	6,655,383.40	313,144.80	4.84
51	GASTOS EN PERSONAL	3,100,329.92	3,328,155.40	225,825.48	7.28
53	BIENES Y SERVICIOS DE CONSUMO	2,809,373.88	3,150,240.00	540,866.12	20.73
57	OTROS GASTOS CORRIENTES	430,000.00	178,988.00	-251,012.00	-58.37
84	BIENES DE LARGA DURACION	202,535.00	0.00	-202,535.00	-100.00
15	COMERCIO EXTERIOR, INDUSTRIALIZACION, PESCA Y COMPETITIVIDAD	6,047,884.33	5,308,445.24	-741,439.09	-12.28
51	GASTOS EN PERSONAL	1,207,278.50	1,224,385.18	17,106.68	1.42
53	BIENES Y SERVICIOS DE CONSUMO	1,885,407.13	1,874,385.91	-188,978.78	-11.21
57	OTROS GASTOS CORRIENTES	108,000.00	215,575.00	109,575.00	103.37
58	TRANSFERENCIAS Y DONACIONES CORRIENTES	15,758.00	15,758.00	0.00	0.00
59	PREVISIONES PARA REASIGNACION	534,440.70	486,631.17	-47,809.53	-8.95
84	BIENES DE LARGA DURACION	2,499,000.00	1,489,710.00	-1,009,290.00	-40.39
17	COMUNICACIONES	86,242,126.15	86,856,824.47	21,614,888.32	33.13
51	GASTOS EN PERSONAL	5,874,527.29	6,153,528.96	179,001.87	3.00
53	BIENES Y SERVICIOS DE CONSUMO	2,141,673.78	2,056,188.13	-85,505.85	-3.98
57	OTROS GASTOS CORRIENTES	231,000.00	70,000.00	-61,000.00	-26.41
58	TRANSFERENCIAS Y DONACIONES CORRIENTES	1,157,600.35	1,140,041.00	-17,759.35	-1.53
71	GASTOS EN PERSONAL PARA INVERSION	935,482.88	966,087.30	30,604.42	3.27
73	BIENES Y SERVICIOS PARA INVERSION	4,777,319.75	9,044,840.47	4,267,620.72	89.33
75	OBRAS PUBLICAS	49,274,371.10	66,816,802.81	17,342,431.51	35.20
84	BIENES DE LARGA DURACION	748,951.00	709,256.00	-40,695.00	-5.43
18	OTROS ORGANISMOS DEL ESTADO	1,109,744,083.41	1,251,863,401.84	141,919,318.53	12.78
51	GASTOS EN PERSONAL	149,180,917.78	163,446,318.76	14,265,398.98	9.58
53	BIENES Y SERVICIOS DE CONSUMO	32,097,295.64	32,805,200.47	707,904.83	2.21
58	GASTOS FINANCIEROS	72,000.00	30,300.71	-41,899.29	-57.92
57	OTROS GASTOS CORRIENTES	4,419,300.00	5,427,752.58	1,008,452.58	22.82
58	TRANSFERENCIAS Y DONACIONES CORRIENTES	47,739,613.64	48,354,418.89	614,805.25	1.28
59	PREVISIONES PARA REASIGNACION	0.00	1,000,000.00	1,000,000.00	
71	GASTOS EN PERSONAL PARA INVERSION	300,000.00	25,000.00	-275,000.00	-91.87
73	BIENES Y SERVICIOS PARA INVERSION	17,285,886.41	28,585,317.12	11,299,420.71	65.37
75	OBRAS PUBLICAS	610,000.02	423,000.00	-187,000.02	-30.86
78	TRANSFERENCIAS Y DONACIONES PARA INVERSION	781,528,858.84	884,380,866.95	102,852,008.11	13.16
84	BIENES DE LARGA DURACION	15,088,408.89	25,050,129.37	9,963,722.88	66.04
87	INVERSIONES FINANCIERAS	61,048,348.87	61,847,204.45	798,855.58	1.31
96	AMORTIZACION DE LA DEUDA PUBLICA	358,445.52	270,884.84	-87,550.88	-24.43
97	PASIVO CIRCULANTE	17,000.00	17,000.00	0.00	0.00
Total:		2,145,483,414.21	2,432,363,088.83	286,880,875.82	13.37

PRESUPUESTO CONSOLIDADO DE ENTIDADES AUTONOMAS

CUADRO 1.7
POR ACTIVIDAD



LEXIS S.A.

MINISTERIO DE ECONOMIA Y FINANZAS
SUBSECRETARIA DE PRESUPUESTOS

**PRESUPUESTO DE ENTIDADES AUTONOMAS
CONSOLIDADO POR ACTIVIDADES
EN US DOLARES**

CODIGO	FUNCIÓN(Nº)	CODIFICADO	PRESUPUESTO	VARIACION	
				ABSOLUTA	RELATIVA
A	SERVICIOS PUBLICOS GENERALES	1,044,717,801.52	1,203,747,403.88	159,029,602.36	15.22
1	FUNCIONES EJECUTIVA, LEGISLATIVA Y GOBIERNOS SECCIONALES; ASUNTOS FINANCIEROS, FISCALES Y EXTERNOS	827,744,736.82	981,533,016.69	153,788,279.87	18.58
2	ASUNTOS FISCALES Y FINANCIEROS	827,744,736.82	981,533,016.69	153,788,279.87	18.58
3	Administración de las rentas fiscales	49,825,668.06	63,782,242.85	13,966,574.79	28.03
4	Administración aduanera	50,152,582.53	49,253,344.29	-899,238.24	-1.79
8	Administración de fondos y cuentas especiales	727,766,486.23	868,487,429.55	140,720,943.32	19.34
3	SERVICIOS GENERALES	10,000,000.00	0.00	-10,000,000.00	-100.00
3	OTROS SERVICIOS GENERALES	10,000,000.00	0.00	-10,000,000.00	-100.00
4	Administración de acciones para enfrentar emergencias	10,000,000.00	0.00	-10,000,000.00	-100.00
6	OTROS SERVICIOS PUBLICOS GENERALES	206,972,884.70	222,214,387.18	15,241,522.48	7.36
1	SUPERVISION	90,007,240.67	91,348,824.21	1,341,683.54	1.49
2	Supervisión del sistema bancario y de seguros	39,671,642.41	40,018,324.65	346,682.24	0.87
3	Supervisión de sociedades y compañías	50,335,598.26	51,330,599.56	995,001.30	1.98
2	CONTROL DE BIENES Y SERVICIOS PUBLICOS	45,094,755.32	53,890,046.00	8,795,290.68	19.50
1	Administración general del control	14,607,425.00	16,677,751.00	2,070,326.00	14.17
2	Control de los recursos públicos	26,285,248.32	34,944,833.00	8,659,584.68	23.54
3	Determinación de responsabilidades	2,202,082.00	2,267,062.00	65,580.00	2.98
3	GARANTIAS Y DERECHOS CIUDADANOS	86,098,367.78	70,492,809.78	-4,394,442.00	-8.85
3	Defensoría del Pueblo	8,932,926.75	8,031,107.05	-1,098,180.30	-15.84
5	Procuraduría del Estado	14,947,428.47	19,389,600.00	4,442,171.53	29.72
6	Fiscalía General	40,736,609.08	39,410,878.18	-1,327,732.91	-3.26
7	Control Cívico de la Corrupción	3,479,403.47	3,861,228.55	181,823.08	5.23
4	OTROS SERVICIOS PUBLICOS GENERALES	5,772,500.93	6,482,807.20	710,106.27	12.30
2	Control de drogas y estupefacientes	5,772,500.93	6,482,807.20	710,106.27	12.30
B	DEFENSA	107,423,554.95	102,081,811.89	-5,341,743.06	-4.97
5	OTROS SERVICIOS DE DEFENSA	107,423,554.95	102,081,811.89	-5,341,743.06	-4.97
1	SEGURIDAD NACIONAL	107,423,554.95	102,081,811.89	-5,341,743.06	-4.97
1	Administración de la seguridad nacional	107,423,554.95	102,081,811.89	-5,341,743.06	-4.97
C	ORDEN PUBLICO Y SEGURIDAD	60,170,408.14	75,338,810.65	15,168,202.51	25.21
1	POLICIA	60,098,118.14	73,349,560.65	13,251,442.51	22.05

**PRESUPUESTO DE ENTIDADES AUTONOMAS
CONSOLIDADO POR ACTIVIDADES
EN US DOLARES**

CODIGO	FUNCIÓN(N4)	CODIFICADO	PRESUPUESTO	VARIACION	
				ABSOLUTA	RELATIVA
C	ORDEN PUBLICO Y SEGURIDAD	60,170,408.14	75,339,810.85	15,169,202.51	25.21
1	POLICIA	60,098,118.14	73,349,560.85	13,251,442.51	22.05
1	SERVICIOS DE POLICIA	60,098,118.14	73,349,560.85	13,251,442.51	22.05
1	Administración de servicios de policía	8,866,841.44	10,304,965.80	1,518,324.16	17.12
4	Operaciones de la policía de tránsito	51,231,476.70	62,064,595.05	11,733,118.35	22.90
6	OTROS SERVICIOS DE ORDEN PUBLICO Y SEGURIDAD	72,290.00	1,990,050.00	1,917,760.00	2,652.87
1	OTROS SERVICIOS PARA LA SEGURIDAD PUBLICA	72,290.00	1,990,050.00	1,917,760.00	2,652.87
7	Administración de otros servicios para la seguridad pública	72,290.00	1,990,050.00	1,917,760.00	2,652.87
D	ASUNTOS ECONOMICOS	316,178,160.88	328,040,129.92	11,861,968.34	3.75
1	ASUNTOS ECONOMICOS GENERALES, COMERCIALES Y DE TRABAJO	50,348,176.98	44,940,141.29	-5,408,035.89	-10.74
1	ASUNTOS ECONOMICOS GENERALES Y COMERCIALES	6,047,884.33	6,438,093.50	390,209.17	6.45
2	Regulaciones y soporte de actividades económicas y comerciales	0.00	1,131,648.28	1,131,648.28	
4	Servicios de propiedad intelectual	5,916,543.00	5,159,219.13	-759,323.87	-12.83
8	Fomento y promoción del comercio exterior e integración	129,341.33	147,226.11	17,884.78	13.83
2	ASUNTOS GENERALES DEL TRABAJO	44,300,292.85	38,502,047.79	-5,798,244.86	-13.09
6	Formación y capacitación profesional	44,300,292.85	38,502,047.79	-5,798,244.86	-13.09
2	AGRICULTURA, SILVICULTURA, CAZA Y PESCA	12,883,191.87	13,552,997.96	669,806.09	5.20
1	AGRICULTURA	12,883,191.87	13,552,997.96	669,806.09	5.20
1	Administración general de asuntos agropecuarios	8,082,433.88	8,432,897.08	350,463.22	4.34
2	Fomento y desarrollo de la producción agropecuaria	1,703,920.00	480,000.00	-1,223,920.00	-71.83
3	Servicios técnicos agropecuarios	3,096,838.01	4,640,100.88	1,543,262.87	49.83
3	COMBUSTIBLES, ENERGIA Y MINERIA	6,342,238.80	6,855,383.40	313,144.60	4.94
5	ELECTRICIDAD	6,342,238.80	6,855,383.40	313,144.60	4.94
8	Supervisión y regulación de la generación y distribución eléctrica	6,342,238.80	6,855,383.40	313,144.60	4.94
5	TRANSPORTE Y COMUNICACIONES	155,128,205.22	171,301,172.78	16,172,967.56	10.43
1	TERRESTRE	41,809,658.55	58,003,097.86	16,193,438.11	38.73
3	Construcción y operación de vías	16,264,505.94	47,992,089.89	31,727,583.95	195.07
4	Desarrollo vial	19,776,350.98	0.00	-19,776,350.98	-100.00
5	Mantenimiento vial	5,766,802.63	10,011,027.77	4,242,225.14	73.54
2	MARITIMO Y FLUVIAL	90,651,983.32	78,245,704.77	-12,406,278.55	-13.69
1	Administración del transporte marítimo	56,398,578.61	48,875,887.39	-7,722,892.22	-13.69

PRESUPUESTO DE ENTIDADES AUTONOMAS
 CONSOLIDADO POR ACTIVIDADES
 EN US DOLARES

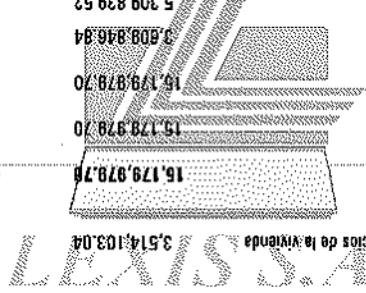
CODIGO	FUNCION(N4)	CODIFICADO	PRESUPUESTO	VARIAACION ABSOLUTA	RELATIVA
--------	-------------	------------	-------------	------------------------	----------

0	ASUNTOS ECONOMICOS	318,178,180.58	328,040,129.92	11,861,949.34	3.75
5	TRANSPORTE Y COMUNICACIONES	155,128,205.22	171,301,172.78	16,172,967.56	10.43
2	MARITIMO Y FLUVIAL	90,651,983.32	78,245,704.77	-12,406,278.55	-13.89
2	Desarrollo del transporte marítimo	2,436,708.00	300,000.00	-2,136,708.00	-87.69
3	Construcciones de sistemas y facilidades maritimas	31,816,695.71	29,270,017.38	-2,546,678.33	-8.00
7	SERVICIOS DE RADIO Y TELECOMUNICACIONES	22,868,582.35	35,052,370.35	12,385,808.00	54.84
1	Administración de los servicios de radio y telecomunicaciones	8,604,299.35	8,604,299.35	0.00	0.00
2	Supervisión y regulación de servicios de radio y telecomunicaciones	14,062,283.00	26,448,071.00	12,385,808.00	88.08
7	OTRAS INDUSTRIAS Y SERVICIOS	21,791,208.76	23,567,946.71	1,776,737.95	8.15
4	PROYECTOS DE DESARROLLO DE PROPOSITO MULTIPLE	21,791,208.76	23,567,946.71	1,776,737.95	8.15
5	Desarrollo regional integral	8,182,738.05	7,847,182.48	-515,555.56	-6.32
8	Obras de reconstrucción por efecto de catástrofes naturales	13,628,470.71	15,920,764.22	2,292,293.51	16.82
8	INVESTIGACION Y DESARROLLO DE ASUNTOS ECONOMICOS	5,507,706.49	5,594,840.32	87,133.83	1.58
2	INVESTIGACION Y DESARROLLO DE LA AGRICULTURA, FORESTACION, CAZA Y PESCA	5,507,706.49	5,594,840.32	87,133.83	1.58
1	Administración de la investigación y desarrollo de la agricultura, caza y pesca	5,507,706.49	5,594,840.32	87,133.83	1.58
9	OTROS ASUNTOS ECONOMICOS	64,177,432.46	62,427,847.46	-1,749,785.00	-2.73
1	ASUNTOS ECONOMICOS NO ESPECIFICADOS	64,177,432.46	62,427,847.46	-1,749,785.00	-2.73
1	Administración de asuntos económicos no especificados	64,177,432.46	62,427,847.46	-1,749,785.00	-2.73
E	PROTECCION AMBIENTAL Y MANEJO DE DESECHOS	12,808,169.74	24,479,033.88	11,670,864.12	91.12
3	MANEJO DE DESECHOS FLUVIALES	27,581.54	3,335,248.24	3,307,666.70	11,992.32
1	ALCANTARILLADO	27,581.54	3,335,248.24	3,307,666.70	11,992.32
3	Construcción de sistemas de alcantarillado	27,581.54	3,335,248.24	3,307,666.70	11,992.32
5	PROTECCION DE LA BIODIVERSIDAD Y EL PAISAJE	9,392,828.86	18,884,706.12	7,571,879.16	80.81
1	PROTECCION DE LA BIODIVERSIDAD Y EL PAISAJE	9,392,828.86	18,884,706.12	7,571,879.16	80.81
1	Administración de la protección de la biodiversidad y el paisaje	3,075,014.61	9,592,281.83	6,517,267.02	211.94
2	Fomento de la protección de la biodiversidad y el paisaje	6,317,812.35	7,372,424.49	1,054,612.14	16.69
8	INVESTIGACION Y DESARROLLO DE LA PROTECCION AMBIENTAL	1,439,288.25	1,452,262.41	12,974.16	0.90
1	INVESTIGACION Y DESARROLLO DE LA PROTECCION AMBIENTAL	1,439,288.25	1,452,262.41	12,974.16	0.90
1	Administración de la investigación y desarrollo de la protección ambiental	1,439,288.25	1,452,262.41	12,974.16	0.90

PRESUPUESTO DE ENTIDADES AUTONOMAS
 CONSOLIDADO POR ACTIVIDADES
 EN US DOLARES

CODIGO	FUNCIÓN(M4)	CODIFICADO	PRESUPUESTO	VARIACION ABSOLUTA RELATIVA
--------	-------------	------------	-------------	-----------------------------------

E	PROTECCIÓN AMBIENTAL Y MANEJO DE DESECHOS	12,808,189,74	24,479,033,86	11,670,864,12
7	PROTECCIÓN AMBIENTAL NO ESPECIFICADA	1,848,472,98	2,728,817,08	778,344,10
1	PROTECCIÓN AMBIENTAL NO ESPECIFICADA	1,848,472,98	2,728,817,08	778,344,10
1	Administración de la protección ambiental no especificada	1,948,472,98	2,728,817,08	778,344,10
F	VIVIENDA Y ASUNTOS DE LA COMUNIDAD	13,139,598,88	14,837,175,72	1,497,576,83
3	ABASTECIMIENTO DE AGUA POTABLE	9,825,493,85	8,160,000,00	-1,465,493,85
1	SERVICIOS DE ABASTECIMIENTO DE AGUA POTABLE	9,825,493,85	8,160,000,00	-1,465,493,85
3	Construcción de obras de abastecimiento de agua potable	9,825,493,85	8,160,000,00	-1,465,493,85
6	OTROS SERVICIOS DE LA VIVIENDA Y ASUNTOS DE LA COMUNIDAD	3,514,103,04	6,477,175,72	2,963,072,68
1	OTROS SERVICIOS DE LA VIVIENDA Y ASUNTOS DE LA COMUNIDAD	3,514,103,04	6,477,175,72	2,963,072,68
1	ADMINISTRACIÓN, OPERACIÓN Y APOYO DE OTROS SERVICIOS DE LA VIVIENDA Y ASUNTOS DE LA COMUNIDAD	3,514,103,04	6,477,175,72	2,963,072,68
H	RECREACION, CULTURA Y RELIGION	16,179,979,78	17,882,708,50	2,482,728,80
2	CULTURA	15,178,979,78	17,882,708,50	2,482,728,80
1	SERVICIOS CULTURALES	16,179,979,78	17,882,708,50	2,482,728,80
1	Administración de servicios culturales	3,608,846,84	4,654,828,08	1,044,981,25
2	Fomento y desarrollo de actividades artísticas	5,308,839,52	6,653,473,79	1,343,634,27
3	Fomento y difusión cultural	5,928,792,05	5,981,339,13	152,547,08
4	Operación y mantenimiento de museos	431,501,29	373,085,49	-58,435,80
I	EDUCACION	487,981,080,87	595,285,986,87	107,304,904,80
4	EDUCACION POSTMEDIA	88,000,00	102,594,99	14,594,99
1	EDUCACION TECNICA	88,000,00	102,594,99	14,594,99
2	Provisión de la educación técnica	88,000,00	102,594,99	14,594,99
5	EDUCACION SUPERIOR	407,479,426,84	489,317,984,31	81,838,558,47
1	EDUCACION SUPERIOR	407,479,426,84	489,317,984,31	81,838,558,47
1	Administración de la educación superior	143,176,240,33	180,824,371,56	37,648,131,23
2	Provisión de educación superior	189,861,082,91	247,890,071,86	48,028,978,75
3	Infraestructura y equipamiento	56,642,790,78	59,692,556,80	3,049,766,84
4	Planificación, regulación y coordinación de la educación superior	3,837,274,10	6,091,526,14	2,454,252,04
5	Evaluación y acreditación de la educación superior	1,074,413,45	1,338,492,72	264,079,27
8	Extensión universitaria	3,037,814,28	3,420,965,63	383,351,34
7	Becas, donaciones, subsidios y préstamos para educación superior	50,000,00	60,000,00	10,000,00



PRESUPUESTO DE ENTIDADES AUTÓNOMAS
 CONSOLIDADO POR ACTIVIDADES
 EN US DOLARES

CODIGO	FUNCIÓN(N4)	CODIFICADO	PRESUPUESTO	VARIACION	
				ABSOLUTA	RELATIVA
I	EDUCACION	487,981,080.87	595,285,985.67	107,304,904.80	21.99
8	INVESTIGACIÓN Y DESARROLLO DE LA EDUCACION	18,175,884.44	23,228,858.42	5,052,993.98	27.80
1	INVESTIGACIÓN Y DESARROLLO DE LA EDUCACION	18,175,884.44	23,228,858.42	5,052,993.98	27.80
1	Administración y gestión de la investigación y desarrollo de la educación	8,482,585.48	9,900,102.51	1,417,537.05	18.71
2	Fomento y desarrollo científico y tecnológico	9,693,298.98	13,328,755.91	3,635,456.93	37.50
9	OTROS SERVICIOS DE LA EDUCACION	62,237,790.59	72,636,547.95	10,398,757.36	16.71
1	OTROS SERVICIOS DE LA EDUCACION	62,237,790.59	72,636,547.95	10,398,757.36	16.71
1	Administración operación y apoyo de otros servicios de educación	693,040.00	1,077,463.30	384,423.30	55.47
2	Fortalecimiento académico	61,544,750.59	71,559,084.65	10,014,334.06	16.27
J	BIENESTAR Y PROTECCIÓN SOCIAL	87,864,862.02	71,089,231.74	-16,775,630.28	-19.09
1	BIENESTAR SOCIAL	87,864,862.02	71,089,231.74	-16,775,630.28	-19.09
1	ADMINISTRACION GENERAL PARA EL BIENESTAR SOCIAL	87,864,862.02	71,089,231.74	-16,775,630.28	-19.09
1	Administración, operación y soporte de servicios para el bienestar social	10,331,833.00	2,517,614.62	-7,814,318.38	-75.63
4	Programas de desarrollo humano	77,532,929.02	68,571,617.12	-8,961,311.90	-11.58
Total:		2,145,463,414.21	2,432,363,088.83	286,899,675.62	13.37

LEXIS S.A.

PRESUPUESTO CONSOLIDADO DE ENTIDADES AUTONOMAS

CUADRO 1.8
POR SECTOR Y FUENTES DE
FINANCIAMIENTO

LEXIS S.A.

MINISTERIO DE ECONOMIA Y FINANZAS
SUBSECRETARIA DE PRESUPUESTOS

PRESUPUESTO DE ENTIDADES AUTONOMAS
CONSOLIDADO POR SECTOR - FUENTE DE FINANCIAMIENTO
EN US DOLARES

CODIGO	INSTITUCION	FUENTES DE FINANCIAMIENTO			
		FISCALES	AUTOGESTION	CREDITOS EXTERNOS	CREDITOS INTERNOS
04	AMBIENTE	3,236,751.12	2,430,705.00	0.00	0.00
387	PARQUE NACIONAL GALAPAGOS	3,236,751.12	2,430,705.00	0.00	0.00
05	ASUNTOS INTERNOS	0.00	53,594,641.15	0.00	0.00
060	COMISION DE TRANSITO DEL GUAYAS	0.00	53,594,641.15	0.00	0.00
06	DEFENSA NACIONAL	6,962,601.90	104,175,805.82	0.00	0.00
080	JUNTA DE DEFENSA NACIONAL	6,962,601.90	32,363,013.90	0.00	0.00
099	AUTORIDAD PORTUARIA DE PUERTO BOLIVAR	0.00	10,925,576.00	0.00	0.00
100	AUTORIDAD PORTUARIA DE ESMERALDAS	0.00	2,322,024.05	0.00	0.00
101	AUTORIDAD PORTUARIA DE GUAYAQUIL	0.00	54,160,000.00	0.00	0.00
102	AUTORIDAD PORTUARIA DE MANTA	0.00	4,405,191.87	0.00	0.00
08	FINANZAS	0.00	27,880,223.08	0.00	0.00
135	SERVICIO DE RENTAS INTERNAS - SRI	0.00	500.00	0.00	0.00
136	CORPORACION ADUANERA ECUATORIANA -CAE	0.00	27,880,223.08	0.00	0.00
09	EDUCACION	32,371,704.54	188,759,564.44	0.00	2,350,000.00
152	ORQUESTA SINFONICA DE CUENCA	1,341,302.86	397,000.00	0.00	0.00
153	ORQUESTA SINFONICA DE GUAYAQUIL	1,343,778.94	108,800.00	0.00	0.00
154	ORQUESTA SINFONICA NACIONAL	1,333,337.97	405,475.20	0.00	0.00
155	CASA DE MONTALVO	101,812.15	21,400.00	0.00	0.00
156	ORQUESTA SINFONICA DE LOJA	1,340,978.72	385,000.00	0.00	0.00
160	CONSEJO NACIONAL DE EDUCACION SUPERIOR-CONESUP	2,107,049.00	970,000.00	0.00	0.00
161	UNIVERSIDAD ESTATAL DE CUENCA	678,498.84	6,858,877.51	0.00	0.00
162	UNIVERSIDAD ESTATAL DE BOLIVAR	158,139.75	492,135.37	0.00	0.00
163	ESCUELA SUPERIOR POLITECNICA DEL CHIMBORAZO	527,782.72	5,866,150.87	0.00	0.00
164	UNIVERSIDAD TECNICA DE MACHALA	422,113.00	8,407,232.82	0.00	0.00
165	UNIVERSIDAD TECNICA LUIS VARGAS TORRES DE ESMERALDAS	327,197.35	1,579,727.01	0.00	0.00
166	UNIVERSIDAD DE GUAYAQUIL	2,641,643.17	53,426,412.20	0.00	0.00
167	ESCUELA SUPERIOR POLITECNICA DEL LITORAL	1,212,561.80	14,577,500.00	0.00	0.00
168	UNIVERSIDAD AGRARIA DEL ECUADOR	296,528.71	307,360.00	0.00	0.00
169	UNIVERSIDAD TECNICA DEL NORTE	384,244.80	1,798,630.00	0.00	0.00
170	UNIVERSIDAD NACIONAL DE LOJA	713,850.45	5,506,335.49	0.00	0.00
171	UNIVERSIDAD TECNICA DE BABAHYO	358,558.76	1,753,435.00	0.00	0.00

CODIGO	INSTITUCION	FUENTES DE FINANCIAMIENTO			
		FISCALES	AUTOGESTION	CREDITOS EXTERNOS	CREDITOS INTERNOS
172	UNIVERSIDAD TECNICA DE QUEVEDO	197,469.86	2,435,000.00	0.00	0.00
173	UNIVERSIDAD TECNICA DE MANABI	619,089.54	2,477,707.60	0.00	0.00
174	UNIVERSIDAD LAICA ELOY ALFARO DE MANABI	510,242.63	422,752.00	0.00	350,000.00
175	UNIVERSIDAD CENTRAL DEL ECUADOR	2,230,477.22	23,731,871.02	0.00	0.00
176	UNIVERSIDAD TECNICA DE AMBATO	464,040.71	9,891,514.43	0.00	2,900,000.00
177	ESCUELA POLITECNICA NACIONAL	1,209,850.05	11,559,156.81	0.00	0.00
178	UNIVERSIDAD ANDINA SIMON BOLIVAR	1,362,583.34	1,363,088.43	0.00	0.00
179	UNIVERSIDAD TECNICA DE COTOPAXI	61,592.32	683,080.00	0.00	0.00
180	UNIVERSIDAD NACIONAL DE CHIMBORAZO	186,951.24	6,311,304.65	0.00	0.00
181	UNIVERSIDAD ESTATAL DE MILAGRO	99,001.51	1,464,097.55	0.00	0.00
182	UNIVERSIDAD ESTATAL DEL SUR DE MANABI	298,918.21	275,600.00	0.00	0.00
185	UNIVERSIDAD ESTATAL AMAZONICA	49,500.00	1,506,580.00	0.00	0.00
186	FACULTAD DE CIENCIAS SOCIALES - FLACSO - SE	377,000.00	0.00	0.00	0.00
187	UNIVERSIDAD ESTATAL PENINSULA DE SANTA ELENA	80,666.69	666,777.93	0.00	0.00
188	ESCUELA SUPERIOR POLITECNICA AGROPECUARIA DE MANABI	2,418.59	90,000.00	0.00	0.00
189	ESCUELA POLITECNICA DEL EJERCITO	213,556.70	22,086,399.58	0.00	0.00
190	CASA DE LA CULTURA ECUATORIANA NUCLEO DEL AZUAY	242,391.07	139,846.70	0.00	0.00
191	CASA DE LA CULTURA ECUATORIANA NUCLEO DE BOLIVAR	128,004.31	19,663.69	0.00	0.00
192	CASA DE LA CULTURA ECUATORIANA NUCLEO DE CAÑAR	153,280.01	38,252.04	0.00	0.00
193	CASA DE LA CULTURA ECUATORIANA NUCLEO DE CARCHI	138,500.56	80,548.26	0.00	0.00
194	CASA DE LA CULTURA ECUATORIANA NUCLEO DE COTOPAXI	146,815.60	20,034.69	0.00	0.00
195	CASA DE LA CULTURA ECUATORIANA NUCLEO DE CHIMBORAZO	177,414.22	110,992.56	0.00	0.00
196	CASA DE LA CULTURA ECUATORIANA NUCLEO DE EL ORO	236,189.42	77,912.52	0.00	0.00
197	CASA DE LA CULTURA ECUATORIANA NUCLEO DE ESMERALDAS	199,740.09	29,918.04	0.00	0.00
198	CASA DE LA CULTURA ECUATORIANA NUCLEO DE GUAYAS	471,719.33	286,282.37	0.00	0.00
199	CASA DE LA CULTURA ECUATORIANA NUCLEO DE IMBABURA	151,104.45	54,488.13	0.00	0.00
200	CASA DE LA CULTURA ECUATORIANA NUCLEO DE LOJA	177,870.87	40,665.80	0.00	0.00
201	CASA DE LA CULTURA ECUATORIANA NUCLEO DE LOS RIOS	119,804.13	32,892.77	0.00	0.00

CODIGO	INSTITUCION	FUENTES DE FINANCIAMIENTO			
		FISCALES	AUTOGESTION	CREDITOS EXTERNOS	CREDITOS INTERNOS
202	CASA DE LA CULTURA ECUATORIANA NUCLEO DE MANABI	187,106.34	57,444.39	0.00	0.00
203	CASA DE LA CULTURA ECUATORIANA NUCLEO DE MORONA SANTIAGO	58,840.46	22,678.42	0.00	0.00
204	CASA DE LA CULTURA ECUATORIANA NUCLEO DE NAPO	79,471.00	14,327.38	0.00	0.00
205	CASA DE LA CULTURA ECUATORIANA NUCLEO DE PASTAZA	137,278.69	23,074.69	0.00	0.00
206	CASA DE LA CULTURA ECUATORIANA BENJAMIN CARRION	4,848,403.02	814,024.24	0.00	0.00
207	CASA DE LA CULTURA ECUATORIANA NUCLEO DE TUNGURAHUA	192,744.18	38,952.21	0.00	0.00
208	CASA DE LA CULTURA ECUATORIANA NUCLEO DE ZAMORA	108,239.18	12,973.49	0.00	0.00
209	CASA DE LA CULTURA ECUATORIANA NUCLEO DE GALAPAGOS	118,318.75	15,565.29	0.00	0.00
210	CASA DE LA CULTURA ECUATORIANA NUCLEO DE SUCUMBIOS	95,401.34	17,884.29	0.00	0.00
211	CASA DE LA CULTURA ECUATORIANA NUCLEO DE ORELLANA	108,181.38	22,685.19	0.00	0.00
231	CONSEJO NACIONAL DE EVALUACION Y ACREDITACION - CONEA	41,987.00	291,680.00	0.00	0.00
232	INSTITUTO DE ALTOS ESTUDIOS NACIONALES (IAEN)	584,846.44	379,338.69	0.00	0.00
233	UNIVERSIDAD POLITECNICA ESTATAL DEL CARCHI	137,153.00	283,827.34	0.00	0.00
11	TRABAJO	0.00	35,941,114.00	0.00	0.00
298	CONSEJO NACIONAL DE CAPACITACION Y FORMACION PROFESIONAL -CNCF	0.00	35,941,114.00	0.00	0.00
13	AGROPECUARIO	8,833,578.29	9,811,578.85	0.00	0.00
385	JUNTA DE RECURSOS HIDRAULICOS, FOMENTO Y DESARROLLO DE LOS CANTONES JIPIJAPA, PAJAN Y PUERTO LOPEZ	0.00	230,000.00	0.00	0.00
390	INSTITUTO NACIONAL AUTONOMO DE INVESTIGACIONES AGROPECUARIAS - I.N.I.A.P.	4,828,983.99	2,304,371.59	0.00	0.00
392	SERVICIO ECUATORIANO DE SANIDAD AGROPECUARIA - SESA	1,847,406.66	6,872,482.11	0.00	0.00
393	INSTITUTO NACIONAL DE CAPACITACION CAMPESINA - INCCA	2,356,208.64	204,725.15	0.00	0.00
14	RECURSOS NATURALES	0.00	6,655,383.40	0.00	0.00
428	CONSEJO NACIONAL DE ELECTRICIDAD - CONELEC	0.00	6,655,383.40	0.00	0.00

CODIGO	INSTITUCION	FUENTES DE FINANCIAMIENTO			
		FISCALES	AUTOGESTION	CREDITOS EXTERNOS	CREDITOS INTERNOS
15	COMERCIO EXTERIOR, INDUSTRIALIZACION, PESCA Y COMPETITIVIDAD	0.00	5,308,446.24	0.00	0.00
234	INSTITUTO ECUATORIANO DE PROPIEDAD INTELECTUAL - IEPI	0.00	5,159,219.13	0.00	0.00
482	CONSEJO NACIONAL DE ZONAS FRANCAS - CONAZOFRA	0.00	147,226.11	0.00	0.00
17	COMUNICACIONES	0.00	48,159,391.02	0.00	0.00
521	CORPORACION EJECUTIVA PARA LA RECONSTRUCCION DE LAS ZONAS AFECTADAS POR EL FENOMENO DE EL NIÑO - CORPECUADOR	0.00	38,561,676.67	0.00	0.00
588	CONSEJO NACIONAL DE RADIODIFUSION Y TELEVISION	0.00	983,415.00	0.00	0.00
597	CONSEJO NACIONAL DE TELECOMUNICACIONES Y SECRETARIA NACIONAL DE COMUNICACIONES	0.00	8,604,299.35	0.00	0.00
19	OTROS ORGANISMOS DEL ESTADO	61,714,573.31	285,316,964.98	0.00	0.00
590	PROCURADURIA GENERAL DEL ESTADO	3,235,680.00	14,801,961.97	0.00	0.00
591	CONTRALORIA GENERAL DEL ESTADO	0.00	673,567.00	0.00	0.00
592	SUPERINTENDENCIA DE BANCOS	0.00	40,018,324.65	0.00	0.00
593	SUPERINTENDENCIA DE COMPANIAS	0.00	81,330,599.56	0.00	0.00
584	SUPERINTENDENCIA DE TELECOMUNICACIONES	0.00	25,454,656.00	0.00	0.00
585	CONSEJO NACIONAL DE CONTROL DE SUSTANCIAS ESTUPEFACIENTES Y PSICOTROPICOS	4,555,693.20	1,926,914.00	0.00	0.00
598	MINISTERIO PUBLICO	38,213,816.51	99,500.00	0.00	0.00
599	COMISION DE CONTROL CIVICO DE LA CORRUPCION	3,376,226.55	0.00	0.00	0.00
620	FONDO DE SOLIDARIDAD	0.00	70,895,794.34	0.00	0.00
643	DEFENSORIA DEL PUEBLO	8,031,107.05	0.00	0.00	0.00
644	AGENCIA DE GARANTIAS DE DEPOSITOS - AGD	2,312,000.00	60,115,847.48	0.00	0.00
679	CONSEJO NACIONAL CONTRA EL LAVADO DE ACTIVOS	1,990,050.00	0.00	0.00	0.00
Total:		113,119,210.18	747,832,316.98	0.00	2,350,000.00

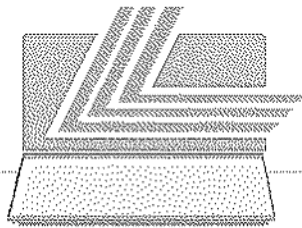
CODIGO	INSTITUCION	FUENTES DE FINANCIAMIENTO			
		CONTRAPARTES	PREASIGNADOS	ASIST.TEC. NO REEMBOLSABLE	TOTAL
04	AMBIENTE	0.00	18,549,444.90	300,000.00	25,518,901.02
035	INSTITUTO PARA EL ECODESARROLLO DE LA REGION AMAZONICA - ECORAE	0.00	9,099,444.90	0.00	9,099,444.90
387	PARQUE NACIONAL GALAPAGOS	0.00	10,450,000.00	300,000.00	16,417,456.12
05	ASUNTOS INTERNOS	0.00	19,754,919.50	0.00	73,349,560.85
060	COMISION DE TRANSITO DEL GUAYAS	0.00	19,754,919.50	0.00	73,349,560.85

CODIGO	INSTITUCION	FUENTES DE FINANCIAMIENTO			
		CONTRAPARTES	PREASIGNADOS	ASIST.TEC. NO REEMBOLSABLE	TOTAL
08	DEFENSA NACIONAL	0.00	69,189,108.94	0.00	180,327,510.88
080	JUNTA DE DEFENSA NACIONAL	0.00	62,756,196.09	0.00	102,081,811.80
089	AUTORIDAD PORTUARIA DE PUERTO BOLIVAR	0.00	0.00	0.00	10,925,578.00
100	AUTORIDAD PORTUARIA DE ESMERALDAS	0.00	0.00	0.00	2,322,024.05
101	AUTORIDAD PORTUARIA DE GUAYAQUIL	0.00	0.00	0.00	54,160,000.00
102	AUTORIDAD PORTUARIA DE MANTA	0.00	0.00	0.00	4,405,191.87
103	COMISIÓN ESPECIAL INTERINSTITUCIONAL DEL PROYECTO PUERTO DE TRANSFERENCIA INTERNACIONAL DE CARGA DEL ECUADOR EN EL PUERTO DE MANTA	0.00	6,432,912.85	0.00	6,432,912.85
08	FINANZAS	0.00	85,164,884.08	0.00	113,045,587.14
135	SERVICIO DE RENTAS INTERNAS - SRI	0.00	63,791,742.85	0.00	63,792,242.85
136	CORPORACION ADUANERA ECUATORIANA -CAE	0.00	21,373,121.21	0.00	49,253,344.29
09	EDUCACION	0.00	384,184,221.58	5,273,201.81	612,948,682.17
152	ORQUESTA SINFONICA DE CUENCA	0.00	0.00	0.00	1,738,302.98
153	ORQUESTA SINFONICA DE GUAYAQUIL	0.00	0.00	0.00	1,450,378.94
154	ORQUESTA SINFONICA NACIONAL	0.00	0.00	0.00	1,738,813.17
155	CASA DE MONTALVO	0.00	0.00	0.00	123,212.15
156	ORQUESTA SINFONICA DE LOJA	0.00	0.00	0.00	1,725,978.72
160	CONSEJO NACIONAL DE EDUCACION SUPERIOR-CONESUP	0.00	3,014,477.14	0.00	6,091,526.14
161	UNIVERSIDAD ESTATAL DE CUENCA	0.00	18,770,237.86	0.00	26,307,614.31
162	UNIVERSIDAD ESTATAL DE BOLIVAR	0.00	9,423,898.56	0.00	10,074,173.88
163	ESCUELA SUPERIOR POLITECNICA DEL CHIMBORAZO	0.00	14,837,564.19	0.00	21,231,497.78
164	UNIVERSIDAD TECNICA DE MACHALA	0.00	13,746,114.57	0.00	20,575,460.39
165	UNIVERSIDAD TECNICA LUIS VARGAS TORRES DE ESMERALDAS	0.00	9,533,435.04	0.00	11,440,359.40
166	UNIVERSIDAD DE GUAYAQUIL	0.00	57,805,751.21	50,000.00	113,923,806.58
167	ESCUELA SUPERIOR POLITECNICA DEL LITORAL	0.00	19,523,191.42	0.00	35,313,253.22
168	UNIVERSIDAD AGRARIA DEL ECUADOR	0.00	19,870,268.78	0.00	20,474,157.49
169	UNIVERSIDAD TECNICA DEL NORTE	0.00	10,970,240.54	0.00	13,153,115.34
170	UNIVERSIDAD NACIONAL DE LOJA	0.00	15,931,957.45	0.00	22,152,243.39
171	UNIVERSIDAD TECNICA DE SABAHYO	0.00	10,393,025.83	0.00	12,505,019.59
172	UNIVERSIDAD TECNICA DE QUEVEDO	0.00	8,353,134.48	0.00	10,985,804.34
173	UNIVERSIDAD TECNICA DE MANABI	0.00	15,301,112.47	0.00	18,397,808.61
174	UNIVERSIDAD LAICA ELOY ALFARO DE MANABI	0.00	15,724,041.99	0.00	17,007,036.82
175	UNIVERSIDAD CENTRAL DEL ECUADOR	0.00	45,953,897.81	0.00	71,916,246.15

CODIGO	INSTITUCION	FUENTES DE FINANCIAMIENTO			
		CONTRAPARTES	PREASIGNADOS	ASIST.TEC. NO REEMBOLSABLE	TOTAL
176	UNIVERSIDAD TECNICA DE AMBATO	0.00	12,933,801.71	0.00	25,289,156.85
177	ESCUELA POLITECNICA NACIONAL	0.00	17,574,113.55	0.00	30,343,120.21
178	UNIVERSIDAD ANDINA SIMON BOLIVAR	0.00	5,731,745.25	1,252,734.38	9,710,141.40
179	UNIVERSIDAD TECNICA DE COTOPAXI	0.00	6,883,995.54	0.00	7,628,867.88
180	UNIVERSIDAD NACIONAL DE CHIMBORAZO	0.00	9,439,946.68	30,000.00	15,968,202.57
181	UNIVERSIDAD ESTATAL DE MILAGRO	0.00	3,982,960.45	50,000.00	5,596,059.51
182	UNIVERSIDAD ESTATAL DEL SUR DE MANABI	0.00	3,505,704.80	0.00	4,080,223.01
185	UNIVERSIDAD ESTATAL AMAZONICA	0.00	2,240,888.18	200,000.00	3,996,988.18
186	FACULTAD DE CIENCIAS SOCIALES - FLACSO - SE	0.00	3,968,302.82	0.00	4,345,302.82
187	UNIVERSIDAD ESTATAL PENINSULA DE SANTA ELENA	0.00	5,314,014.43	0.00	6,081,461.05
188	ESCUELA SUPERIOR POLITECNICA AGROPECUARIA DE MANABI	0.00	4,889,986.76	0.00	4,982,385.35
189	ESCUELA POLITECNICA DEL EJERCITO	0.00	16,648,281.08	3,049,752.23	42,107,989.57
190	CASA DE LA CULTURA ECUATORIANA NUCLEO DEL AZUAY	0.00	0.00	0.00	382,237.77
191	CASA DE LA CULTURA ECUATORIANA NUCLEO DE BOLIVAR	0.00	0.00	0.00	147,688.00
192	CASA DE LA CULTURA ECUATORIANA NUCLEO DE CAÑAR	0.00	0.00	0.00	191,532.05
193	CASA DE LA CULTURA ECUATORIANA NUCLEO DE CARCHI	0.00	0.00	0.00	217,048.82
194	CASA DE LA CULTURA ECUATORIANA NUCLEO DE COTOPAXI	0.00	0.00	0.00	166,850.29
195	CASA DE LA CULTURA ECUATORIANA NUCLEO DE CHIMBORAZO	0.00	0.00	0.00	288,408.78
196	CASA DE LA CULTURA ECUATORIANA NUCLEO DE EL ORO	0.00	0.00	0.00	314,101.94
197	CASA DE LA CULTURA ECUATORIANA NUCLEO DE ESMERALDAS	0.00	0.00	0.00	229,658.13
198	CASA DE LA CULTURA ECUATORIANA NUCLEO DE GUAYAS	0.00	0.00	0.00	758,001.70
199	CASA DE LA CULTURA ECUATORIANA NUCLEO DE IMBABURA	0.00	0.00	0.00	205,592.58
200	CASA DE LA CULTURA ECUATORIANA NUCLEO DE LOJA	0.00	0.00	0.00	218,558.87
201	CASA DE LA CULTURA ECUATORIANA NUCLEO DE LOS RIOS	0.00	0.00	0.00	152,696.80
202	CASA DE LA CULTURA ECUATORIANA NUCLEO DE MANABI	0.00	0.00	0.00	244,550.73
203	CASA DE LA CULTURA ECUATORIANA NUCLEO DE MORONA SANTIAGO	0.00	0.00	0.00	81,518.88

CODIGO	INSTITUCION	FUENTES DE FINANCIAMIENTO			
		CONTRAPARTES	PREASIGNADOS	ASIST.TEC. NO REEMBOLSABLE	TOTAL
204	CASA DE LA CULTURA ECUATORIANA NUCLEO DE NAPO	0.00	0.00	0.00	83,798.38
205	CASA DE LA CULTURA ECUATORIANA NUCLEO DE PASTAZA	0.00	0.00	0.00	160,353.38
206	CASA DE LA CULTURA ECUATORIANA BENJAMIN CARRION	0.00	0.00	640,715.00	6,303,142.28
207	CASA DE LA CULTURA ECUATORIANA NUCLEO DE TUNGURAHUA	0.00	0.00	0.00	231,898.39
208	CASA DE LA CULTURA ECUATORIANA NUCLEO DE ZAMORA	0.00	0.00	0.00	121,212.87
209	CASA DE LA CULTURA ECUATORIANA NUCLEO DE GALAPAGOS	0.00	0.00	0.00	133,884.04
210	CASA DE LA CULTURA ECUATORIANA NUCLEO DE SUCUMBIOS	0.00	0.00	0.00	113,285.83
211	CASA DE LA CULTURA ECUATORIANA NUCLEO DE ORELLANA	0.00	0.00	0.00	130,228.57
231	CONSEJO NACIONAL DE EVALUACION Y ACREDITACION - CONEA	0.00	1,004,925.72	0.00	1,338,492.72
232	INSTITUTO DE ALTOS ESTUDIOS NACIONALES (IAEN)	0.00	0.00	0.00	944,285.13
233	UNIVERSIDAD POLITECNICA ESTATAL DEL CARCHI	0.00	923,525.07	0.00	1,344,505.41
11	TRABAJO	0.00	0.00	0.00	35,941,114.00
298	CONSEJO NACIONAL DE CAPACITACION Y FORMACION PROFESIONAL -CNCF	0.00	0.00	0.00	35,941,114.00
13	AGROPECUARIO	0.00	21,828,505.00	480,000.00	40,751,863.14
385	JUNTA DE RECURSOS HIDRAULICOS, FOMENTO Y DESARROLLO DE LOS CANTONES JIPIJAPA, PAJAN Y PUERTO LOPEZ	0.00	21,279,255.00	0.00	21,509,255.00
390	INSTITUTO NACIONAL AUTONOMO DE INVESTIGACIONES AGROPECUARIAS - I.N.I.A.P.	0.00	0.00	480,000.00	7,414,335.58
392	SERVICIO ECUATORIANO DE SANIDAD AGROPECUARIA - SESA	0.00	547,250.00	0.00	9,287,138.77
393	INSTITUTO NACIONAL DE CAPACITACION CAMPESINA - INCCA	0.00	0.00	0.00	2,580,933.79
14	RECURSOS NATURALES	0.00	0.00	0.00	8,855,383.40
428	CONSEJO NACIONAL DE ELECTRICIDAD - CONELEC	0.00	0.00	0.00	8,855,383.40
15	COMERCIO EXTERIOR, INDUSTRIALIZACION, PESCA Y COMPETITIVIDAD	0.00	0.00	0.00	5,308,445.24
234	INSTITUTO ECUATORIANO DE PROPIEDAD INTELECTUAL - IEPI	0.00	0.00	0.00	5,159,219.13
482	CONSEJO NACIONAL DE ZONAS FRANCAS - CONAZOFRA	0.00	0.00	0.00	147,226.11

CODIGO	INSTITUCION	FUENTES DE FINANCIAMIENTO			
		CONTRAPARTES	PREASIGNADOS	ASIST.TEC. NO REEMBOLSABLE	TOTAL
17	COMUNICACIONES	0.00	38,697,433.45	0.00	88,858,824.47
521	CORPORACION EJECUTIVA PARA LA RECONSTRUCCION DE LAS ZONAS AFECTADAS POR EL FENOMENO DE EL NIÑO - CORPECUADOR	0.00	38,697,433.45	0.00	77,259,110.12
586	CONSEJO NACIONAL DE RADIODIFUSION Y TELEVISION	0.00	0.00	0.00	993,415.00
597	CONSEJO NACIONAL DE TELECOMUNICACIONES Y SECRETARIA NACIONAL DE COMUNICACIONES	0.00	0.00	0.00	8,804,299.35
19	OTROS ORGANISMOS DEL ESTADO	0.00	824,346,883.85	285,000.00	1,251,883,401.94
590	PROCURADURIA GENERAL DEL ESTADO	0.00	1,351,958.03	0.00	19,389,600.00
591	CONTRALORIA GENERAL DEL ESTADO	0.00	53,216,479.00	0.00	53,890,046.00
592	SUPERINTENDENCIA DE BANCOS	0.00	0.00	0.00	40,018,324.85
593	SUPERINTENDENCIA DE COMPANIAS	0.00	0.00	0.00	51,330,589.56
594	SUPERINTENDENCIA DE TELECOMUNICACIONES	0.00	0.00	0.00	25,454,856.00
595	CONSEJO NACIONAL DE CONTROL DE SUSTANCIAS ESTUPEFACIENTES Y PSICOTROPICOS	0.00	0.00	0.00	6,482,807.20
598	MINISTERIO PUBLICO	0.00	1,097,559.67	0.00	39,410,876.18
599	COMISION DE CONTROL CIVICO DE LA CORRUPCION	0.00	0.00	285,000.00	3,881,226.55
620	FONDO DE SOLIDARIDAD	0.00	193,437.40	0.00	71,089,231.74
630	CUENTA ESPECIAL DE REACTIVACION PRODUCTIVA Y SOCIAL, DEL DESARROLLO CIENTIFICO- TECNOLÓGICO Y DE LA ESTABILIZACION FISCAL(CEREPS)	0.00	868,487,429.55	0.00	868,487,429.55
643	DEFENSORIA DEL PUEBLO	0.00	0.00	0.00	8,031,107.05
644	AGENCIA DE GARANTIAS DE DEPOSITOS - AGD	0.00	0.00	0.00	62,427,647.48
679	CONSEJO NACIONAL CONTRA EL LAVADO DE ACTIVOS	0.00	0.00	0.00	1,990,050.00
Total:		0.00	1,582,723,381.08	8,338,201.81	2,432,383,089.83



LEXIS S.A.

PRESUPUESTO AGREGADO DE ENTIDADES AUTONOMAS

CUADRO 2.1 POR GRUPOS DE INGRESOS Y GASTOS

LEXIS S.A.

MINISTERIO DE ECONOMIA Y FINANZAS
SUBSECRETARIA DE PRESUPUESTOS

PRESUPUESTO DE ENTIDADES AUTONOMAS

Grupo

EN US DOLARES

CODIGO	GRUPO	CODIFICADO	PRESUPUESTO	VARIACION	
				ABSOLUTA	RELATIVA
INGRESOS					
11	IMPUESTOS	404,656,592.58	509,825,764.99	105,269,172.41	26.01
13	TASAS Y CONTRIBUCIONES	249,646,899.06	266,001,729.21	16,354,830.15	6.55
14	VENTA DE BIENES Y SERVICIOS	53,682,318.23	54,248,369.49	566,051.26	1.05
17	RENTAS DE INVERSIONES Y MULTAS	139,513,840.52	127,785,516.46	-11,728,324.06	-8.41
18	TRANSFERENCIAS Y DONACIONES CORRIENTES	212,776,884.04	240,527,256.18	27,750,372.14	13.04
19	OTROS INGRESOS	18,860,185.67	23,265,562.53	3,405,376.86	17.15
24	VENTA DE ACTIVOS DE LARGA DURACION	824,087,244.84	930,077,446.77	105,990,201.93	12.86
27	RECUPERACION DE INVERSIONES	73,700,097.77	68,627,020.96	-5,073,076.81	-6.88
28	TRANSFERENCIAS Y DONACIONES DE CAPITAL E INVERSION	65,758,637.10	40,241,362.35	-25,517,274.75	-38.80
36	FINANCIAMIENTO PUBLICO	12,703,313.86	24,055,520.50	11,352,206.64	89.36
37	SALDOS DISPONIBLES	125,109,389.57	182,758,582.97	57,647,193.40	46.08
TOTAL INGRESOS :		2,181,485,413.24	2,467,512,132.41	286,016,719.17	13.11
GASTOS					
51	GASTOS EN PERSONAL	572,386,881.91	640,434,075.25	68,047,193.34	11.89
53	BIENES Y SERVICIOS DE CONSUMO	193,179,893.25	210,004,804.76	16,833,911.51	8.71
56	GASTOS FINANCIEROS	2,870,088.88	2,178,374.60	-691,714.08	-24.07
57	OTROS GASTOS CORRIENTES	15,058,273.11	19,678,961.58	4,620,688.47	30.89
58	TRANSFERENCIAS Y DONACIONES CORRIENTES	90,048,915.79	101,904,747.48	11,855,831.69	13.17
59	PREVISIONES PARA REASIGNACION	12,303,655.69	36,352,872.19	24,049,216.50	195.46
61	GASTOS EN PERSONAL DE PRDDUCCION	312,806.00	398,440.98	83,634.98	26.74
63	BIENES Y SERVICIOS DE PRODUCCION	527,215.00	615,931.42	88,716.42	16.83
71	GASTOS EN PERSONAL PARA INVERSION	8,734,442.37	7,600,678.17	-1,133,764.20	-12.98
73	BIENES Y SERVICIOS PARA INVERSION	107,116,977.42	112,513,198.88	5,396,221.26	5.04
75	OBRA PUBLICAS	138,285,461.83	168,272,652.00	29,987,190.17	22.00
77	OTROS GASTOS DE INVERSION	10,855,240.60	11,818,176.00	962,935.40	8.87
78	TRANSFERENCIAS Y DONACIONES PARA INVERSION	810,012,052.62	920,076,591.05	110,064,538.43	13.59
84	BIENES DE LARGA DURACION	110,900,895.46	132,292,995.17	21,392,099.71	19.29
87	INVERSIONES FINANCIERAS	97,579,493.67	94,008,984.86	-3,572,508.81	-3.66
96	AMORTIZACION DE LA DEUDA PUBLICA	3,970,501.12	4,583,322.41	582,821.29	14.93
97	PASIVO CIRCULANTE	9,381,818.52	6,800,325.61	-2,561,292.91	-27.36
TOTAL GASTOS :		2,181,485,413.24	2,467,512,132.41	286,016,719.17	13.11

**PRESUPUESTO
AGREGADO DE ENTIDADES
AUTONOMAS**

**CUADRO 2.2
POR FUENTES DE
FINANCIAMIENTO**

LEXIS S.A.

**MINISTERIO DE ECONOMIA Y FINANZAS
SUBSECRETARIA DE PRESUPUESTOS**

**PRESUPUESTO DE ENTIDADES AUTONOMAS
AGREGADO POR FUENTES DE FINANCIAMIENTO
EN US DOLARES**

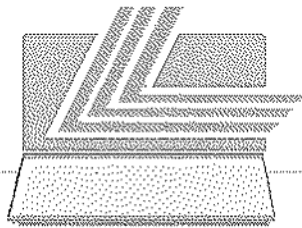
CODIGO	FUENTE DE FINANCIAMIENTO	CODIFICADO	PRESUPUESTO	VARIACION	
				ABSOLUTA	RELATIVA
INGRESOS					
0	RECURSOS FISCALES	122,465,987.84	113,634,260.10	-8,831,727.74	-7.21
1	RECURSOS DE AUTOGESTION	749,447,403.73	781,490,868.92	32,043,465.19	4.28
3	RECURSOS PROVENIENTES DE CREDITOS INTERNOS	1,900,000.00	2,350,000.00	450,000.00	23.68
5	INGRESOS PREDESTINADOS A UN FIN ESPECIFICO	1,303,534,119.17	1,563,698,801.78	260,164,682.61	19.96
7	NO REEMBOLSABLES (DONACIONES Y ASISTENCIA TECNICA)	4,147,902.50	6,338,201.81	2,190,299.11	52.80
TOTAL INGRESOS :		2,181,495,413.24	2,467,512,132.41	286,016,719.17	13.11
GASTOS					
0	RECURSOS FISCALES	122,465,987.84	113,634,260.10	-8,831,727.74	-7.21
1	RECURSOS DE AUTOGESTION	749,447,403.73	781,490,868.92	32,043,465.19	4.28
3	RECURSOS PROVENIENTES DE CREDITOS INTERNOS	1,900,000.00	2,350,000.00	450,000.00	23.68
5	INGRESOS PREDESTINADOS A UN FIN ESPECIFICO	1,303,534,119.17	1,563,698,801.78	260,164,682.61	19.96
7	NO REEMBOLSABLES (DONACIONES Y ASISTENCIA TECNICA)	4,147,902.50	6,338,201.81	2,190,299.11	52.80
TOTAL GASTOS :		2,181,495,413.24	2,467,512,132.41	286,016,719.17	13.11

LEXIS S.A.

**PRESUPUESTO
AGREGADO DE ENTIDADES
AUTONOMAS**

**CUADRO 2.3
SECTOR – GRUPO
UNIDAD EJECUTORA – GRUPO -
FUENTE**

LEXIS S.A.



LEXIS S.A.

PRESUPUESTO DE ENTIDADES AUTONOMAS 2007

CUADRO 2.3.1 AGREGADO POR SECTOR - GRUPO



035 INSTITUTO PARA EL ECODesarrollo DE LA REGION AMAZONICA(ECORAE)
387 PARQUE NACIONAL GALAPAGOS

MINISTERIO DE ECONOMIA Y FINANZAS
SUBSECRETARIA DE PRESUPUESTOS



REPUBLICA DEL ECUADOR
MINISTERIO DE ECONOMIA Y FINANZAS

PRESUPUESTO GENERAL DEL ESTADO - 2007

POLITICAS DEL SECTOR:

1. Impulsar actividades de forestación y reforestación como forma de preservar el medio ambiente.
2. Promover, impulsar y ejecutar acciones que fomenten el Etno-Ecoturismo.
3. Formular o implantar políticas y estrategias ambientales para lograr un ordenamiento de las actividades que impactan en el medio ambiente.
4. Establecer las políticas de manejo de los recursos costeros y vigilar su cumplimiento.
5. Preparar y vigilar el cumplimiento de las políticas de desarrollo sustentable de los recursos costeros.
6. Intensificar los esfuerzos para el desarrollo de la Región Amazónica.
7. Desarrollar políticas, normas e instrumentos de fomento, control y conservación del capital natural.
8. Apoyar los Convenios de Transferencia de Competencias Ambientales a los Gobiernos Seccionales.

OBJETIVOS DEL SECTOR:

1. Propiciar la participación directa del sector privado y de las comunidades en el campo de la investigación, la planificación y la acción Ecológica.
2. Promover el desarrollo integral de la Provincia de Galápagos principalmente para la conservación del Medio Ambiente así como preservar la flora y fauna de las islas.
3. Conservar, restaurar, proteger el desarrollo sustentable de los recursos costeros en las provincias de Esmeraldas, Manabí, Guayas, El Oro y Galapagos.
4. Establecer y ejecutar un plan nacional de conservación de los recursos costeros.
5. Contribuir a la recuperación y preservación de los recursos genéticos amazónicos.
6. Fortalecer esfuerzos para recuperar los deteriorados ecosistemas amazónicos afectados por la explotación y explotación petrolera.
7. Asegurar a los habitantes el derecho a vivir en un ambiente sano.

BASE LEGAL:

MINISTERIO DEL AMBIENTE

D.E. 195-A, RD DE 04/10/1998, CREACION DEL MINISTERIO DEL AMBIENTE.
D.E. 505, 28/01/1999, FUSION DE EX INEFAN AL MINISTERIO DEL AMBIENTE.
LEY 37, RD 245 DE 30/07/1999, LEY DE GESTION AMBIENTAL.
LEY 74, RD 64 DE 24/08/1981, LEY FORESTAL Y DE CONSERVACION DE AREAS NATURALES Y VIDA SILVESTRE.
A.M. 17, RD 379 DE 30/07/2001, DECLARA UNIDADES FINANCIERAS DESCONCENTRADAS A LOS DISTRITOS REGIONALES DEL MINISTERIO DEL AMBIENTE.
A.C.N. 021, 22/07/2004, R.O. 418 DE 10/09/2004 CODIFICACION DE LA LEY QUE PROTEGE LA BIODIVERSIDAD EN EL ECUADOR
LEY 20, RD 418 DE 10/09/2004, CODIFICACION DE LA LEY DE PREVENCION Y CONTROL DE LA CONTAMINACION.
AM 106, RD 374 DE 11/10/2006 REGULACIONES PARA LA TRANSFERENCIA DE COMPETENCIAS DEL MINISTERIO DEL AMBIENTE A LOS GOBIERNOS SECCIONALES

INSTITUTO NACIONAL GALAPAGOS INGALA

CONSTITUCION, 08/11/1998, EL INGALA O EL QUE HAGA SUS VECES, REALIZARA LA PLANIFICACION PROVINCIAL DE GALAPAGOS Y CONTROLARA LA EJECUCION. LO DIRIGIRA UN CONSEJO INTEGRADO POR EL GOBERNADOR QUE LO PRESIDIRA ADEMAS DE LOS ALCALDES, EL PREFECTO Y REPRESENTANTES DE LAS AREAS CIENTIFICAS Y TECNICAS QUE LO INTEGRARAN.
LEY 67, RD 278 DE 18/03/1998, EL INGALA SE CONSTITUYE COMO EL ORGANO TECNICO ASESOR DE LAS INSTITUCIONES DE GALAPAGOS QUE ASI LO REQUIERAN. ES EL ENTE PLANIFICADOR Y COORDINADOR A NIVEL REGIONAL DE LA PROVINCIA DE GALAPAGOS.

INSTITUTO PARA EL DESARROLLO DE LA REGION AMAZONICA ECUATORIANA, ECORAE.

LEY 10, RD 30 DE 21/ 09/ 1992 LEY DEL FONDO PARA EL ECODesarrollo REGIONAL AMAZONICO Y FORTALECIMIENTO DE SUS ORGANISMOS SECCIONALES
RE 17, RD 245 DE 06/01/2004, ESTRUCTURA Y ESTATUTO ORGANICO POR PROCESOS DEL ECORAE

PROGRAMA DE MANEJO DE RECURSOS COSTEROS

D.E. 772 R.O. 158 DE 29/08/2003 CONSERVACION, RESTAURACION, PROTECCION Y DESARROLLO TECNICO INDUSTRIAL SUSTENTABLE DE LOS RECURSOS COSTEROS

DL 17, RO 873 DE 20/07/1959 DECLARASE PARQUES NACIONALES DE RESERVA LAS ISLAS GALAPAGOS
 AM 23, RO 88 DE 29/05/2000 ESTATUTO ORGANICO ADMINISTRATIVO DE LA DIRECCION DEL PARQUE NACIONAL GALAPAGOS
 DE 243, RO 48 DE 28/08/2005 AUTORIZA EN LAS NORMAS DE AUSTERIDAD DEL GASTO PUBLICO LAS ACTIVIDADES DE CONTROL DE LAS AREAS
 NATURALES Y PARQUES NACIONALES

PRESUPUESTO DE ENTIDADES AUTONOMAS
 AGREGADO POR SECTOR - INSTITUCION
 EN US DOLARES

CODIGO	GRUPO	CODIFICADO	PRESUPUESTO	VARIACION	
				ABSOLUTA	RELATIVA

04 AMBIENTE

INGRESOS					
11	IMPUESTOS	3,703,463.33	11,000,000.00	7,296,536.67	197.02
13	TASAS Y CONTRIBUCIONES	1,256,508.83	1,056,508.83	-200,000.00	-15.92
14	VENTA DE BIENES Y SERVICIOS	9,654,826.30	9,145,170.70	-509,655.60	-5.28
17	RENTAS DE INVERSIONES Y MULTAS	200,000.00	75,000.00	-125,000.00	-62.50
18	TRANSFERENCIAS Y DONACIONES CORRIENTES	2,727,819.83	3,236,751.12	508,931.49	18.66
19	OTROS INGRESOS	75,330.19	75,330.19	0.00	0.00
28	TRANSFERENCIAS Y DONACIONES DE CAPITAL E INVERSION	300,000.00	300,000.00	0.00	0.00
37	SALDOS DISPONIBLES	1,174,704.98	1,282,370.50	107,665.52	9.17
Total:		19,092,653.26	26,171,131.34	7,078,478.08	37.07

GASTOS					
51	GASTOS EN PERSONAL	4,231,837.15	4,221,262.49	-10,374.66	-0.25
53	BIENES Y SERVICIOS DE CONSUMO	3,717,262.08	4,904,976.15	1,187,714.07	31.95
57	OTROS GASTOS CORRIENTES	408,074.10	418,190.90	10,116.80	2.48
58	TRANSFERENCIAS Y DONACIONES CORRIENTES	97,800.00	6,154,230.32	6,056,430.32	6,192.67
71	GASTOS EN PERSONAL PARA INVERSION	544,418.84	564,848.54	20,429.70	3.75
73	BIENES Y SERVICIOS PARA INVERSION	2,894,633.79	2,723,649.16	-270,984.63	-9.05
75	OBRA PUBLICAS	6,176,827.30	5,982,318.81	-194,508.49	-3.15
77	OTROS GASTOS DE INVERSION	65,000.00	65,000.00	0.00	0.00
84	BIENES DE LARGA DURACION	857,000.00	1,136,654.97	279,654.97	32.63
Total:		19,092,653.26	26,171,131.34	7,078,478.08	37.07

04 SECTOR AMBIENTE
 035 INSTITUTO PARA EL ECODesarrollo DE LA REGION AMAZONICA -ECORAE
 0000 INSTITUTO PARA EL ECODesarrollo DE LA REGION AMAZONICA -ECORAE

		CODIFICADO	PRESUPUESTO
INGRESOS			
14-5	VENTA DE BIENES Y SERVICIOS	9,654,826.30	9,145,170.70
Total Ingresos:		9,654,826.30	9,145,170.70
GASTOS			
0745 DESARROLLO REGIONAL INTEGRAL			
71-5	GASTOS EN PERSONAL PARA INVERSION	544,418.84	564,848.54
73-5	BIENES Y SERVICIOS PARA INVERSION	1,370,491.91	1,323,229.57
75-5	OBRA PUBLICAS	5,715,827.30	5,127,818.81
77-5	OTROS GASTOS DE INVERSION	65,000.00	65,000.00
84-5	BIENES DE LARGA DURACION	467,000.00	566,285.57
Total:		8,162,738.05	7,647,182.49

E611	ADMINISTRACIÓN DE LA INVESTIGACIÓN Y DESARROLLO DE LA PROTECCIÓN AMBIENTAL		
51-5	GASTOS EN PERSONAL	526,417.62	585,879.37
53-5	BIENES Y SERVICIOS DE CONSUMO	844,840.63	788,182.14
57-5	OTROS GASTOS CORRIENTES	67,930.00	68,190.90
58-5	TRANSFERENCIAS Y DONACIONES CORRIENTES	52,800.00	45,725.80
	Total:	1,492,088.25	1,497,988.21
	Total Gastos:	9,854,826.30	9,145,170.70

387 PARQUE NACIONAL GALAPAGOS
0000 PARQUE NACIONAL GALAPAGOS

		CODIFICADO	PRESUPUESTO
INGRESOS			
11-5	IMPUESTOS	3,703,483.33	11,000,000.00
13-1	TASAS Y CONTRIBUCIONES	1,256,508.83	1,058,508.83
17-1	RENTAS DE INVERSIONES Y MULTAS	200,000.00	75,000.00
18-0	TRANSFERENCIAS Y DONACIONES CORRIENTES	2,727,818.63	3,236,751.12
19-1	OTROS INGRESOS	75,330.19	75,330.19
28-7	TRANSFERENCIAS Y DONACIONES DE CAPITAL E INVERSION	300,000.00	300,000.00
37-1	SALDOS DISPONIBLES	1,174,704.98	1,282,370.50
	Total Ingresos:	9,437,826.86	17,025,980.64

GASTOS			
E511	ADMINISTRACIÓN DE LA PROTECCIÓN DE LA BIODIVERSIDAD Y EL PAISAJE		
51-0	GASTOS EN PERSONAL	1,550,870.51	1,884,807.12
51-1	GASTOS EN PERSONAL	400,000.00	100,000.00
53-1	BIENES Y SERVICIOS DE CONSUMO	884,000.00	1,270,705.00
53-5	BIENES Y SERVICIOS DE CONSUMO	10,000.00	526,789.51
57-1	OTROS GASTOS CORRIENTES	50,144.10	60,000.00
58-1	TRANSFERENCIAS Y DONACIONES CORRIENTES	45,000.00	58,504.52
58-5	TRANSFERENCIAS Y DONACIONES CORRIENTES	0.00	6,050,000.00
84-5	BIENES DE LARGA DURACION	180,000.00	250,000.00
	Total:	3,120,014.61	10,200,786.15

E512	FOMENTO DE LA PROTECCIÓN DE LA BIODIVERSIDAD Y EL PAISAJE		
51-0	GASTOS EN PERSONAL	1,176,949.12	1,351,944.00
51-1	GASTOS EN PERSONAL	577,399.90	288,632.00
53-1	BIENES Y SERVICIOS DE CONSUMO	750,000.00	701,368.00
53-5	BIENES Y SERVICIOS DE CONSUMO	1,228,321.45	1,607,941.50
57-5	OTROS GASTOS CORRIENTES	290,000.00	290,000.00
73-5	BIENES Y SERVICIOS PARA INVERSION	1,324,141.88	1,100,419.59
73-7	BIENES Y SERVICIOS PARA INVERSION	300,000.00	300,000.00
75-5	OBRA PUBLICAS	481,000.00	854,500.00
84-5	BIENES DE LARGA DURACION	210,000.00	320,369.40
	Total:	6,317,812.35	6,825,174.49
	Total Gastos:	9,437,826.96	17,025,980.64

05 SECTOR ASUNTOS INTERNOS
060 COMISION DE TRANSITO DEL GUAYAS
0000 COMISION DE TRANSITO DEL GUAYAS

		CODIFICADO	PRESUPUESTO
INGRESOS			
11-5	IMPUESTOS	17,985,700.00	19,754,919.50
13-1	TASAS Y CONTRIBUCIONES	16,966,849.36	22,708,588.31
14-1	VENTA DE BIENES Y SERVICIOS	295,758.25	361,757.67
17-1	RENTAS DE INVERSIONES Y MULTAS	4,447,478.34	4,904,643.89
19-1	OTROS INGRESOS	1,114,373.72	784,455.34
27-1	RECUPERACION DE INVERSIONES	18,421,173.78	22,000,000.00
36-5	FINANCIAMIENTO PUBLICO	808,424.57	0.00
37-1	SALDOS DISPONIBLES	455,083.33	3,173,382.13
	Total Ingresos:	60,304,841.35	73,697,746.84