

Reporte Semestral No.2 – 2025

# *Información Estadística de Empresas Públicas de la Función Ejecutiva*



Ministerio de Economía  
Y Finanzas



# Reporte Semestral No.2 – 2025



EL NUEVO  
**ECUADOR**

Ministerio de Economía  
Y Finanzas



# Distribución Empresas Públicas a nivel Nacional


EL NUEVO  
**ECUADOR** III

Ministerio de Economía  
Y Finanzas

# 1. Distribución Empresas Públicas a nivel Nacional



Fuente: Catálogo de Instituciones Públicas – MEF 2025



# Panorama General de las Empresas Públicas de la Función Ejecutiva

EL NUEVO  
**ECUADOR** 

Ministerio de Economía  
Y Finanzas

# 1. Panorama General de las Empresas Públicas de la Función Ejecutiva



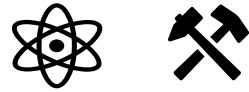
## Notas:

- Mediante Decretos Ejecutivos 1045, 1055, 1056, 1057, 1058, 1059, 1060 y 1062, se dispuso la Extinción de las Empresa Pública de Entrenamiento para el Alto Rendimiento-CEAR EP; Empresa Pública Correos del Ecuador-CDE EP; Empresa Ferrocarriles de Ecuador, Empresa Pública-FEEP; Empresa Pública de Desarrollo Estratégico Ecuador Estratégico EP; Empresa Pública de Medios Públicos de Comunicación del Ecuador - Medios Públicos EP; Empresa Pública Siembra EP; Empresa Pública TAME Línea Aérea del Ecuador TAME EP; y, Empresa Pública Unidad Nacional de Almacenamiento UNA EP, respectivamente.
- En el año 2021 se fusiona EP Petroecuador y Petroamazonas EP (DE Nro. 1121), se crea Comunica EP (DE Nro. 1160) y Servicios Postales EP (DE 1244).
- Mediante Decreto Ejecutivo Nro. 412 de 4 de octubre de 2024, se dispone el cambio de denominación de la EP Creamos Infraestructura, por Empresa Pública de Vivienda y Desarrollo Urbano EP “EPVDU”
- Mediante Decreto Ejecutivo Nro. 184 de 27 de febrero de 2024, se dispuso la liquidación y extinción de EMCO EP

Fuente: Registro Oficial

# 1. Panorama General de las Empresas Públicas de la Función Ejecutiva Activas

## 5 Energía, Recursos Renovables y Minería



## 3 Telecomunicaciones y mensajería



## 4 Infraestructura y Transporte



### Notas:

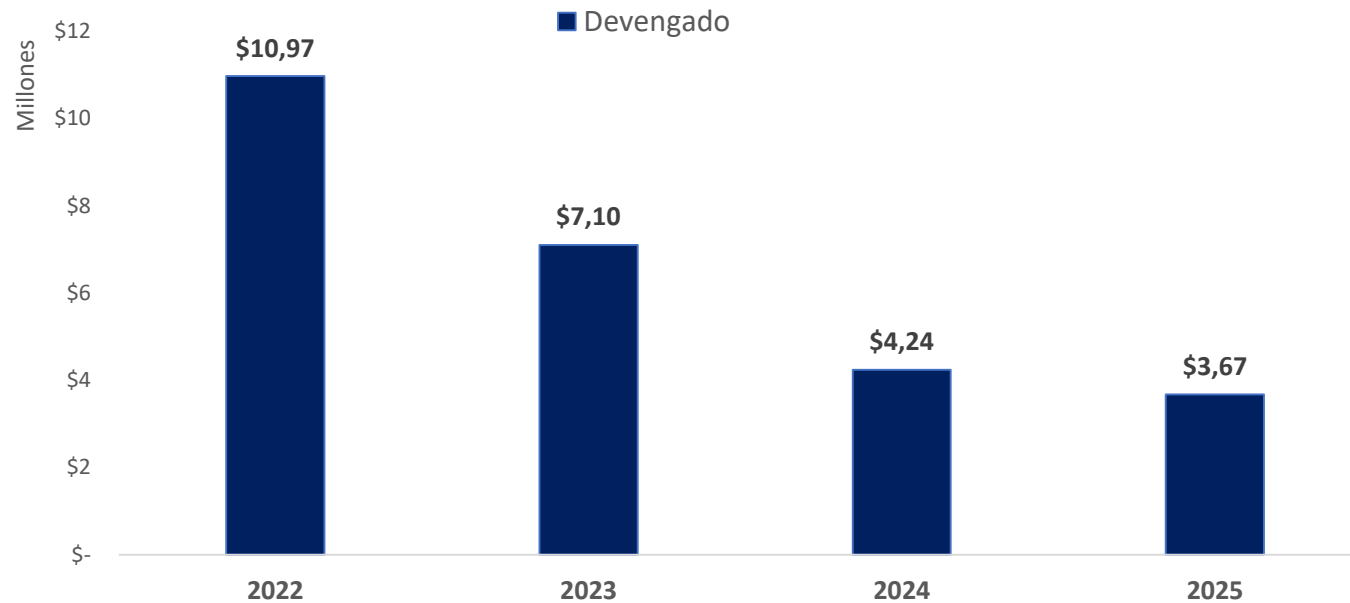
- Mediante Decreto Ejecutivo No.203 de 14 de enero de 2010, fue creada ENAMI EP
- Mediante Decreto Ejecutivo No.218 de 14 de enero de 2010, fue creada CNT EP
- Mediante Decreto Ejecutivo No.220 de 14 de enero de 2010, fue creada CELEC EP.
- Mediante Decreto Ejecutivo No.315 de 06 de abril de 2010, fue creada EP PETROECUADOR
- Mediante Decreto Ejecutivo No.1116 de 26 de marzo de 2012, fue creada ASTINAVE EP
- Mediante Decreto Ejecutivo No.1117 de 26 de marzo de 2012, fue creada FLOPEC EP
- Mediante Decretos Ejecutivos No.1221 313 de 05 de abril y 17 de abril de 2012 fue creada SBEP

- Mediante Decreto Ejecutivo No.1459 de 13 de marzo de 2013, fue creada CNEL EP
- Mediante Decreto Ejecutivo No.310 de 17 de abril de 2014, fue creada EPA
- Mediante Decreto Ejecutivo No.622 de 17 de marzo de 2015, fue creada VDU EP
- Mediante Decreto Ejecutivo No.1160 de 26 de septiembre de 2020, fue creada COMUNICA EP
- Mediante Decreto Ejecutivo No.1244 de 23 de febrero de 2021, fue creada SPEEP **Fuente:** Registro Oficial

# 1. Panorama General de las Empresas Públicas de la Función Ejecutiva

A continuación se muestra las **Transferencia de recursos** a las Empresas Públicas de la Función Ejecutiva desde el Presupuesto General del Estado, como parte del financiamiento para su **Gestión Operativa**.

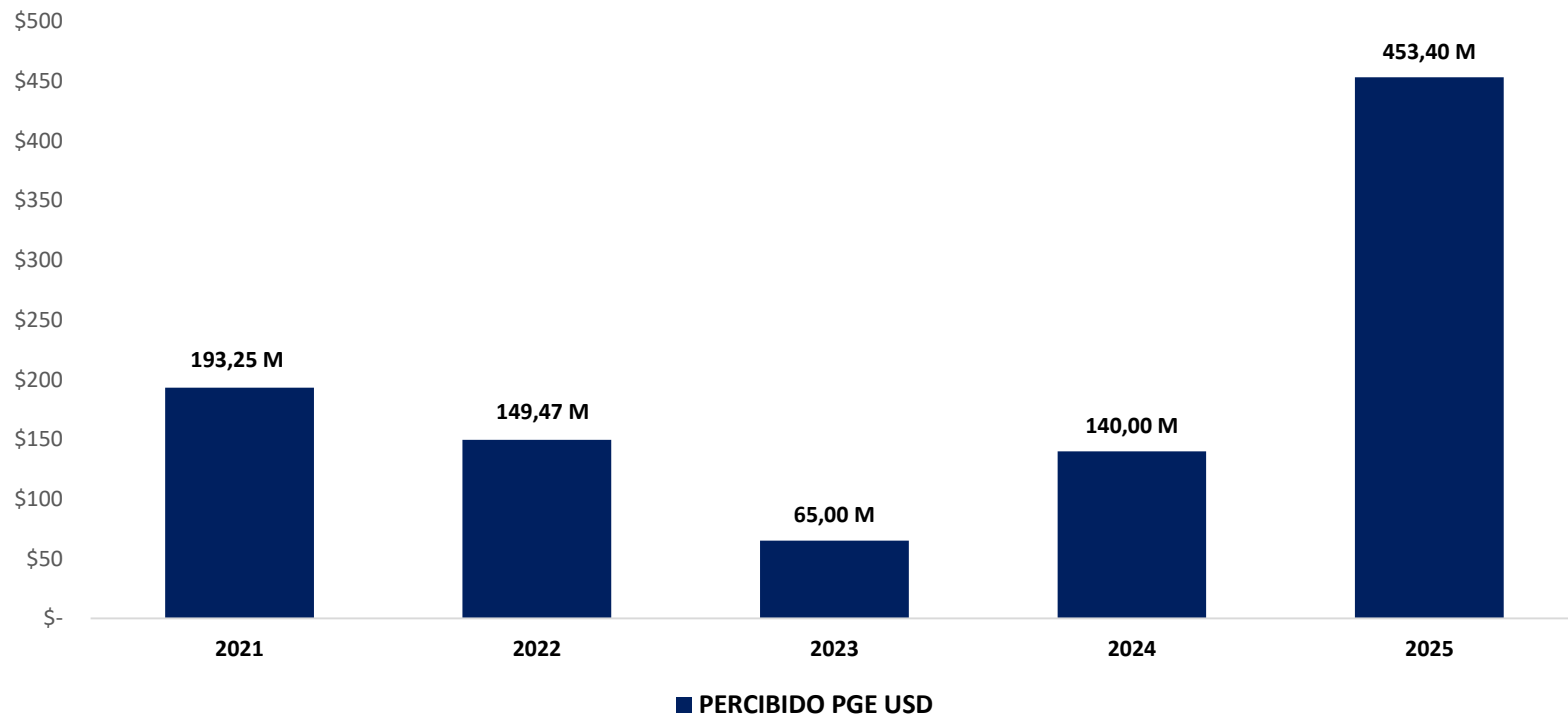
*Serie histórica de Transferencias a Empresas Públicas – junio 2025*



**Fuente:** E-SIGEF –Entidad 996 - Base Devengado

# 1. Panorama General de las Empresas Públicas de la Función Ejecutiva

A continuación se muestra las **Transferencia de recursos de Excedentes** al Presupuesto General del Estado por parte de las empresas públicas de la Función Ejecutiva:



Conforme el artículo no numerado del Código Orgánico de Planificación y Finanzas Públicas, se establece:

*“Se entenderá por excedentes los valores que las empresas públicas hayan generado como superávit una vez que se encuentren cubiertos todos los costos y gastos de la empresa, así como las obligaciones por pagar, ya sea al cierre del ejercicio fiscal anterior, o proyectados al cierre del ejercicio fiscal en curso. Los excedentes que no hayan sido invertidos o reinvertidos, o que no se estime hacerlos se transferirán al Presupuesto General del Estado.”*

Fuente: E-SIGEF –Entidad 996



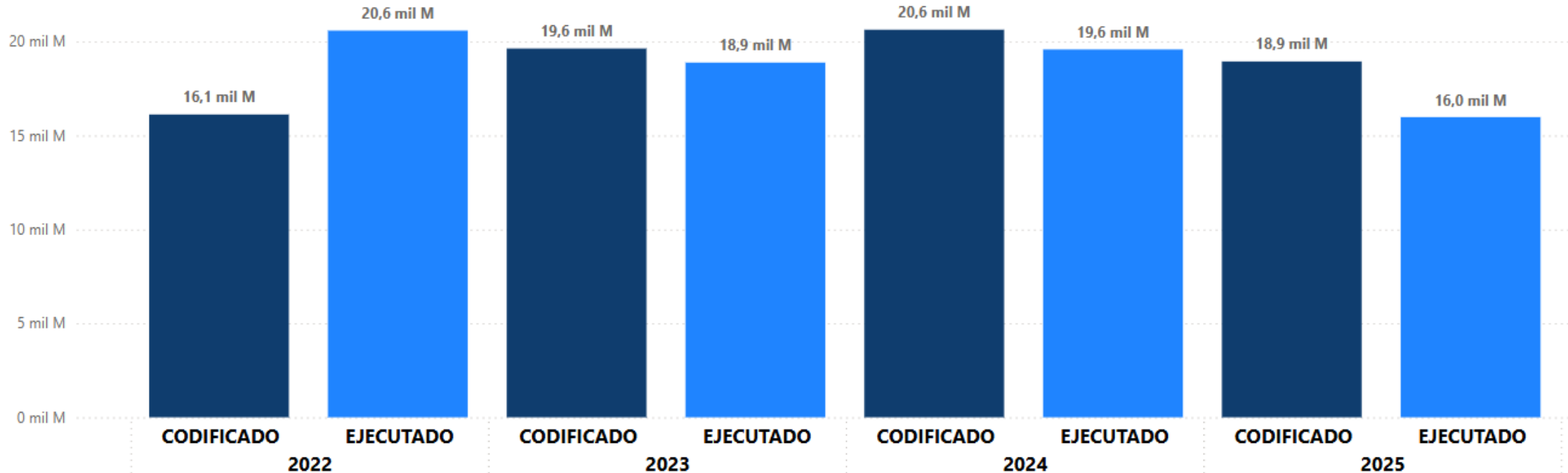
**Seguimiento de la Ejecución  
Presupuestaria de las Empresas  
Públicas de la Función Ejecutiva**

**EL NUEVO  
ECUADOR** 

Ministerio de Economía  
Y Finanzas

## 2. Seguimiento de la Ejecución Presupuestaria de las Empresas Públicas de la Función Ejecutiva

*Evolución de la Ejecución Presupuestaria de Ingresos  
En Millones USD*



**Fuente:** Empresas Públicas de la Función Ejecutiva – Presupuesto Codificado y Ejecutado

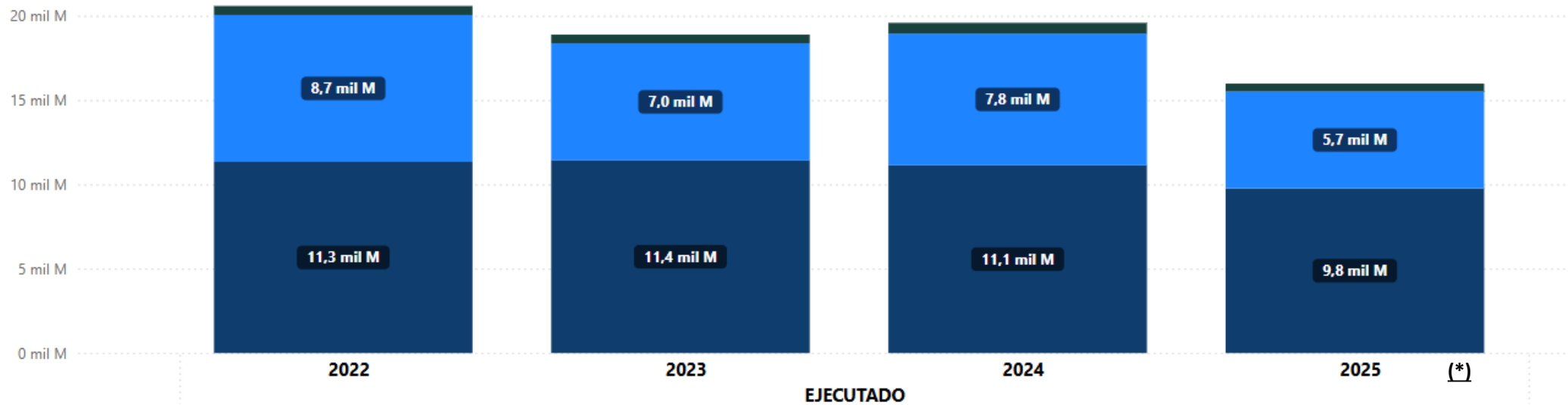
**Notas:**

(\*) Información de ejecución presupuestaria acumulada a noviembre de 2025

## 2. Seguimiento de la Ejecución Presupuestaria de las Empresas Públicas de la Función Ejecutiva

### *Evolución de la Ejecución Presupuestaria Por Tipo de Ingreso – en Millones USD*

NIVEL 1 ● 1-INGRESOS CORRIENTES ● 2-INGRESOS DE CAPITAL ● 3-INGRESOS DE FINANCIAMIENTO



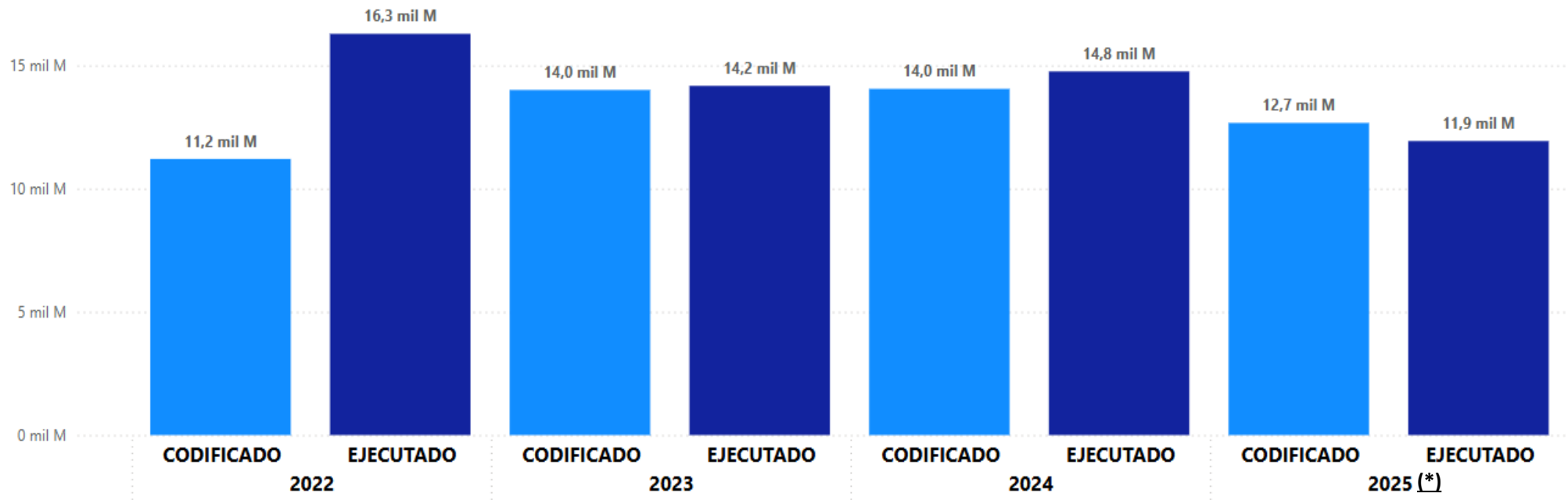
**Fuente:** Empresas Públicas de la Función Ejecutiva – Presupuesto Codificado y Ejecutado

**Notas:**

(\*) Información de ejecución presupuestaria acumulada a noviembre de 2025

## 2. Seguimiento de la Ejecución Presupuestaria de las Empresas Públicas de la Función Ejecutiva

**Evolución de la Ejecución Presupuestaria de Ingresos – PETROECUADOR  
En Millones USD**



**Fuente:** Empresas Públicas de la Función Ejecutiva – Presupuesto Codificado y Ejecutado

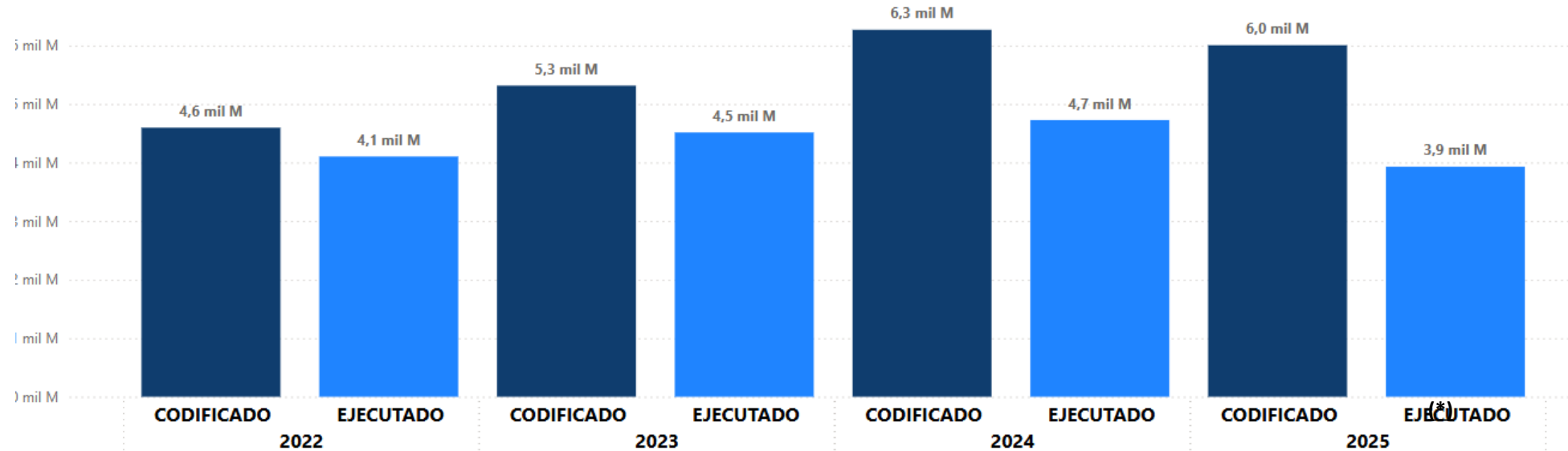
**Notas:**

(\*) Información de ejecución presupuestaria acumulada a noviembre de 2025.

2022 - 2024: el comportamiento de los ingresos ejecutados por la EP en este periodo, obedecen principalmente a incrementos de Exportaciones de Derivados del Petróleo y exportaciones de petróleo de contratos de prestación de servicios, en virtud del comportamiento de la oferta y demanda del mercado internacional, factores de actividad hidrocarburífera, así como, situaciones económicas y políticas a nivel mundial.

## 2. Seguimiento de la Ejecución Presupuestaria de las Empresas Públicas de la Función Ejecutiva

*Evolución de la Ejecución Presupuestaria de Ingresos – CELEC, CNEL, CNT, FLOPEC - en Millones USD*



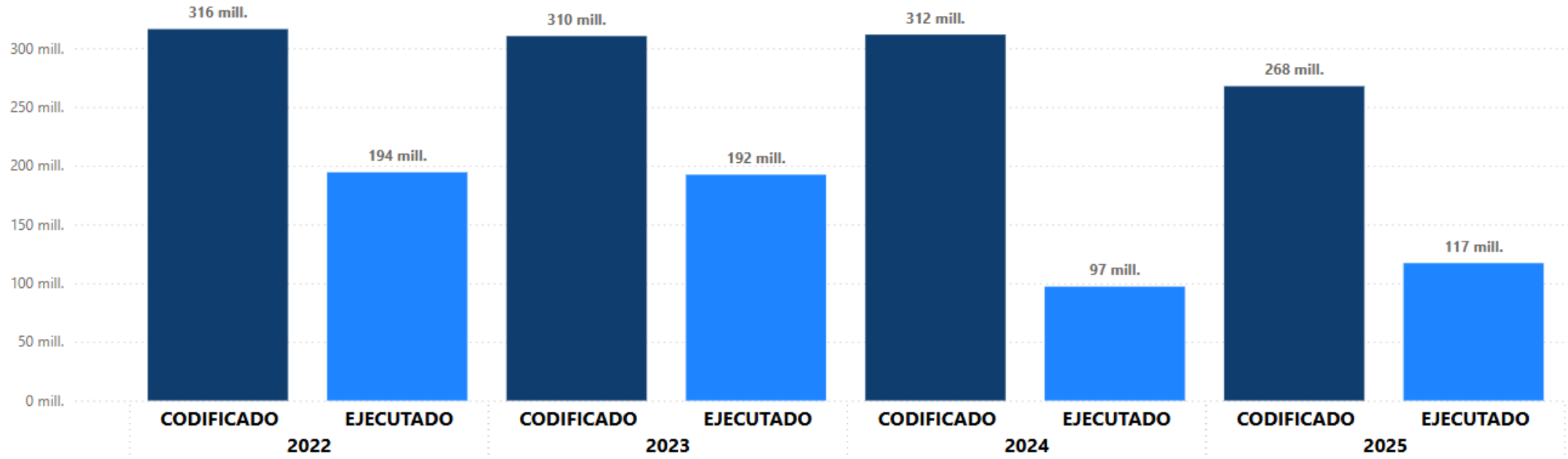
**Fuente:** Empresas Públicas de la Función Ejecutiva – Presupuesto Codificado y Ejecutado

**Notas:**

**(\*)** Información de ejecución presupuestaria acumulada a noviembre de 2025

## 2. Seguimiento de la Ejecución Presupuestaria de las Empresas Públicas de la Función Ejecutiva

*Evolución de la Ejecución Presupuestaria de Ingresos: Resto de empresas públicas – ASTINAVE, COMEP, ENAMI, EPA, SBEP, SPEEP, VDUEP en Millones USD*



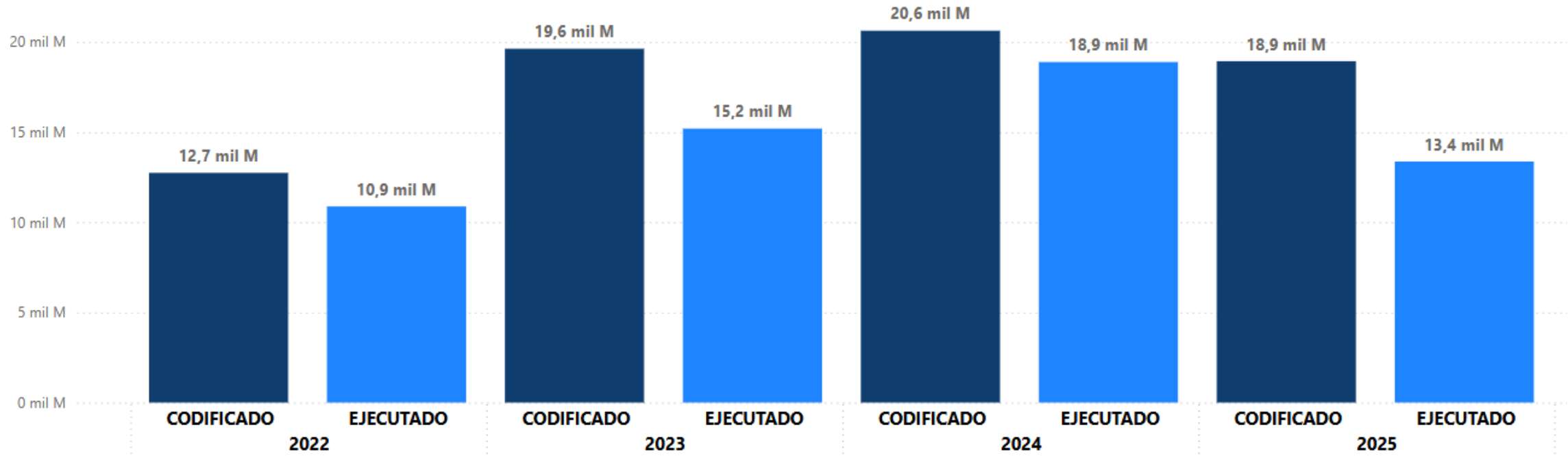
**Fuente:** Empresas Públicas de la Función Ejecutiva – Presupuesto Codificado y Ejecutado

**Notas:**

(\*) Información de ejecución presupuestaria acumulada a noviembre de 2025

## 2. Seguimiento de la Ejecución Presupuestaria de las Empresas Públicas de la Función Ejecutiva

### *Evolución de la Ejecución Presupuestaria de Egresos – en Millones USD*



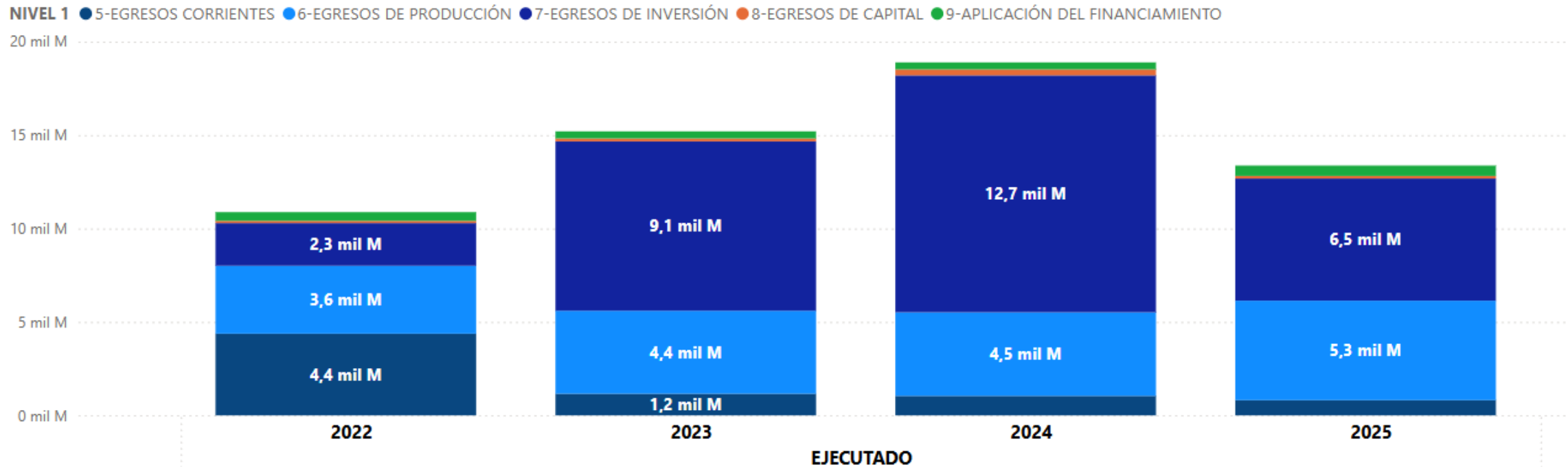
**Fuente:** Empresas Públicas de la Función Ejecutiva – Presupuesto Codificado y Ejecutado

**Notas:**

(\*) Información de ejecución presupuestaria acumulada a noviembre de 2025

## 2. Seguimiento de la Ejecución Presupuestaria de las Empresas Públicas de la Función Ejecutiva

### Ejecución presupuestaria por tipo de Egreso – En millones USD



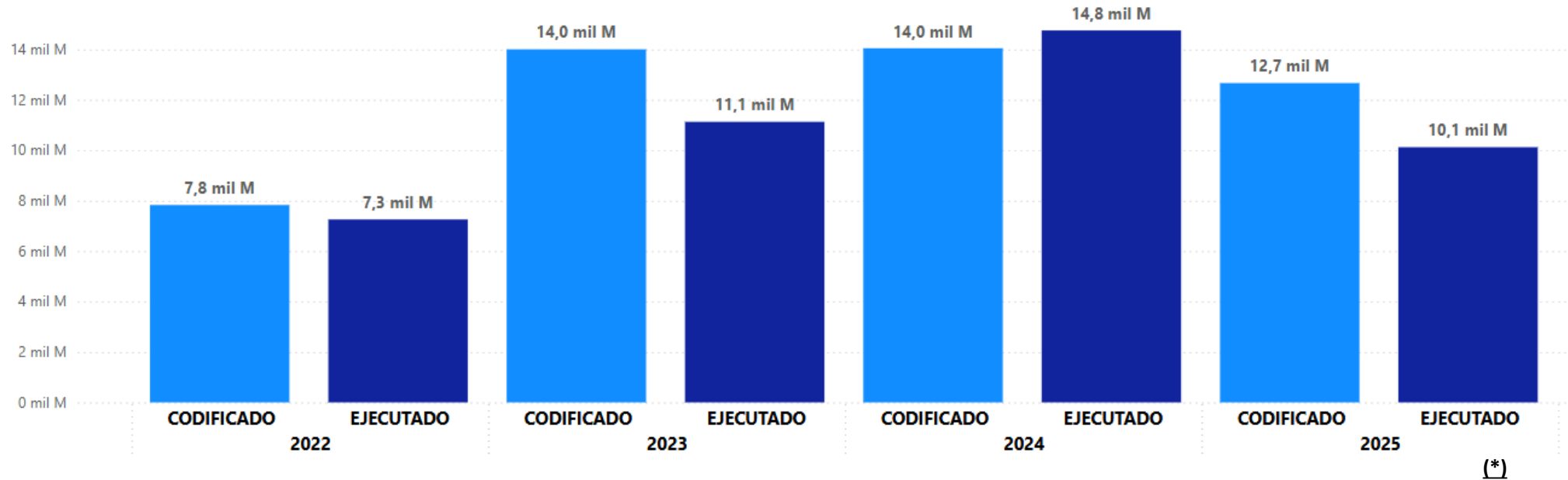
**Fuente:** Empresas Públicas de la Función Ejecutiva – Presupuesto Codificado y Ejecutado

**Notas:**

(\*) Información de ejecución presupuestaria acumulada a noviembre de 2025

## 2. Seguimiento de la Ejecución Presupuestaria de las Empresas Públicas de la Función Ejecutiva

### *Evolución de la Ejecución Presupuestaria de Egresos – EP PETROECUADOR - en Millones USD*



**Fuente:** Empresas Públicas de la Función Ejecutiva – Presupuesto Codificado y Ejecutado

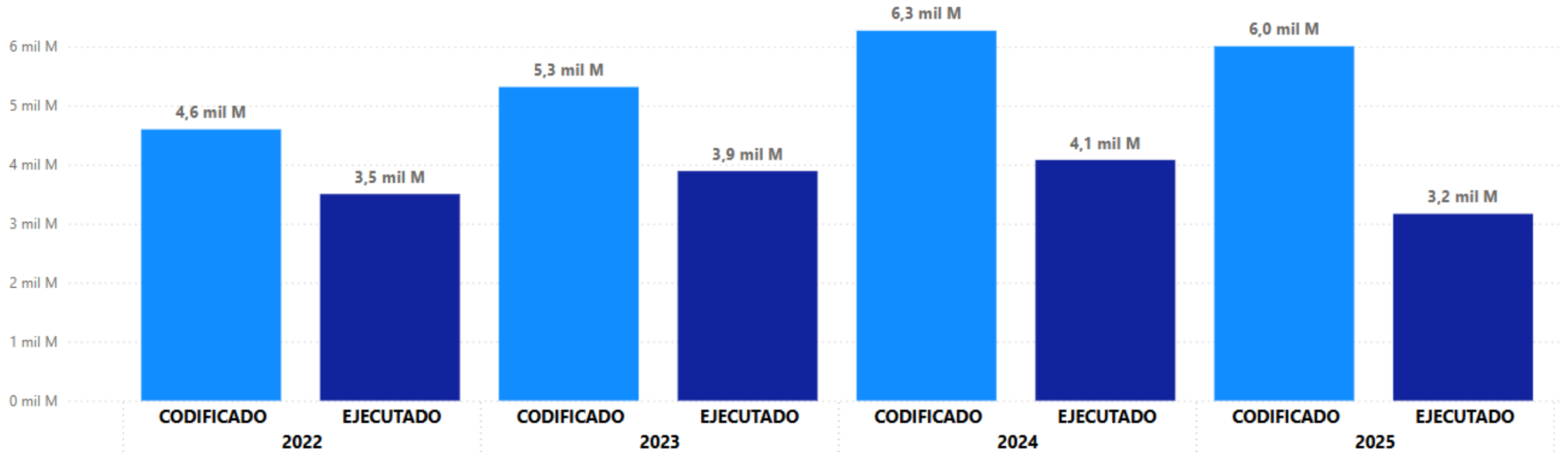
**Notas:**

(\*) Información de ejecución presupuestaria acumulada a noviembre de 2025

2024: Al cierre del año 2024, la ejecución consolidada de egresos fue de USD 14.8 mil millones, con un cumplimiento del 105,3% respecto a su codificado, que corresponden a costos y gastos operativos y administrativos; proyectos y adquisición de activos fijos y cuenta de financiamiento de derivados deficitarios (CFDD).

## 2. Seguimiento de la Ejecución Presupuestaria de las Empresas Públicas de la Función Ejecutiva

*Evolución de la Ejecución Presupuestaria de Egresos – CELEC, CNEL, CNT, FLOPEC - en Millones USD*



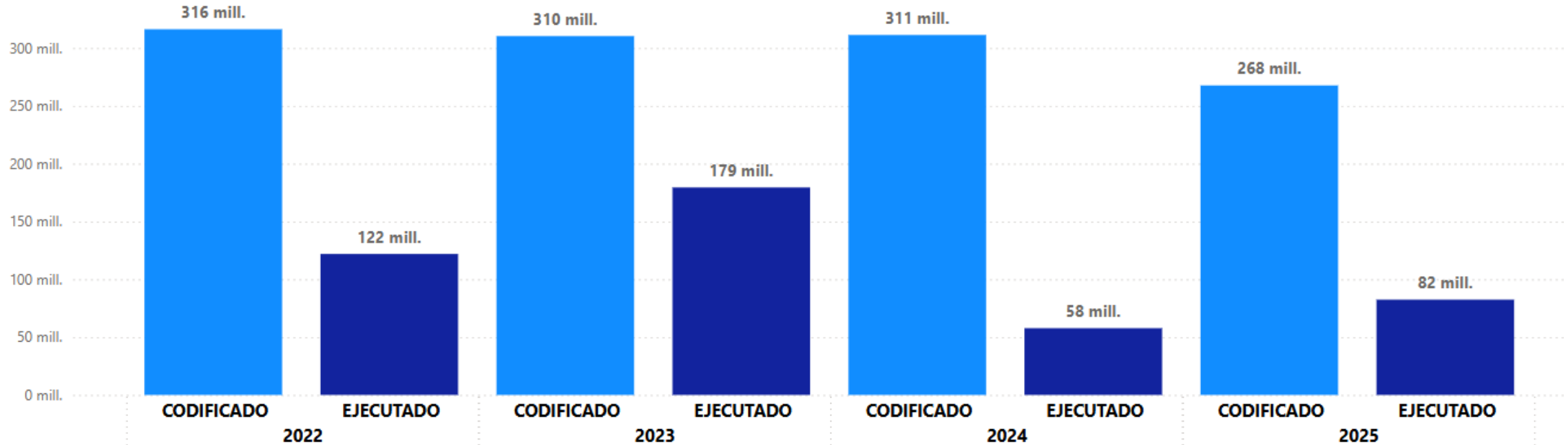
**Fuente:** Empresas Públicas de la Función Ejecutiva – Presupuesto Codificado y Ejecutado

**Notas:**

**(\*)** Información de ejecución presupuestaria acumulada a noviembre de 2025

## 2. Seguimiento de la Ejecución Presupuestaria de las Empresas Públicas de la Función Ejecutiva

*Evolución de la Ejecución Presupuestaria de Egresos: Resto de empresas públicas – ASTINAVE, COMEP, ENAMI, EPA, SBEP, SPEEP, VDUEP en Millones USD*



**Fuente:** Empresas Públicas de la Función Ejecutiva – Presupuesto Codificado y Ejecutado

**Notas:**

(\*) Información de ejecución presupuestaria acumulada a noviembre de 2025



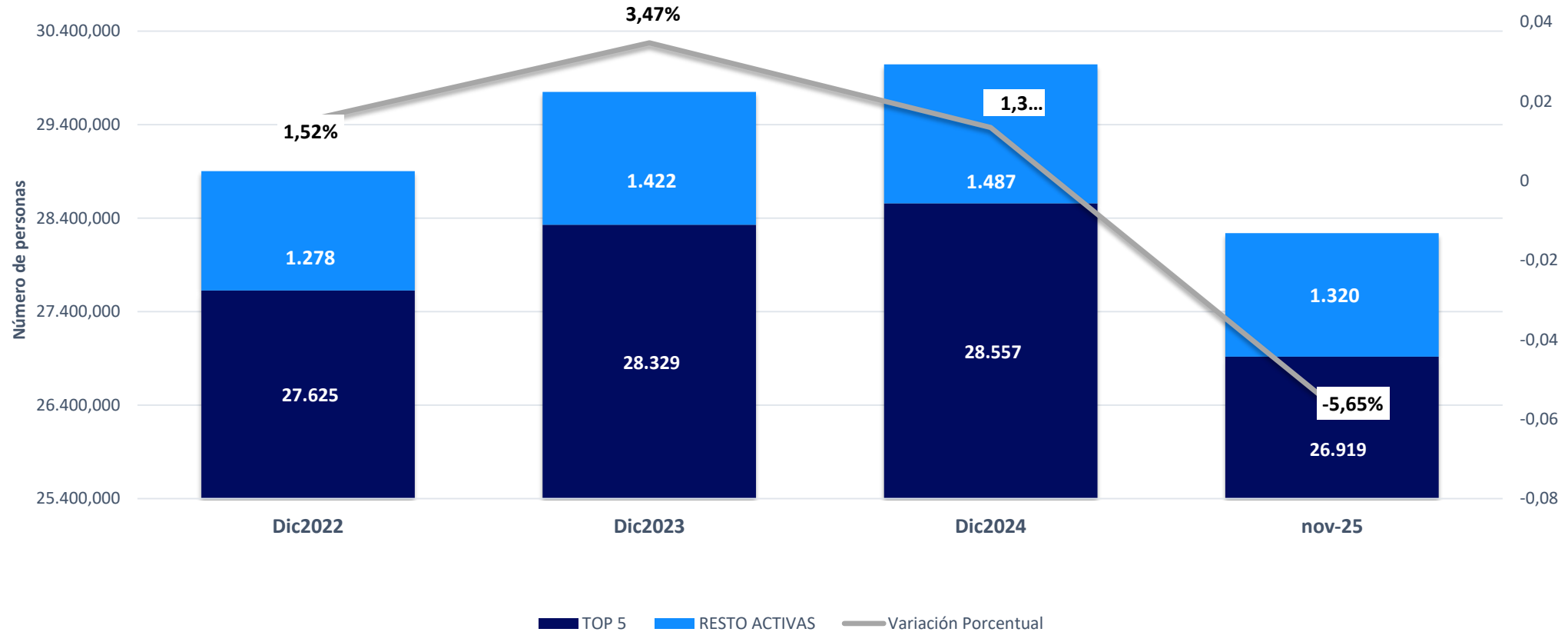
**Análisis del distributivo de personal  
Empresas Públicas de la Función Ejecutiva**

**EL NUEVO  
ECUADOR** 

Ministerio de Economía  
Y Finanzas

### 3. Análisis del distributivo de personal - Empresas Públicas de la Función Ejecutiva

Evolución anual de la nómina según tipo de EP



**Notas(\*):**

- Variación inter anual del reporte del mes de diciembre para los años 2021 a 2025

- Corte de información provisional disponible en 2025: noviembre

**TOP 5** = PEC, CNEL, CELEC, CNT y FLOPEC.

**RESTO ACTIVAS** = ASTINAVE, COMUNICA, EPA, STA BÁRBARA, ENAMI, SPEP y VDUEP.

- Información de Empresas Públicas de la Función Ejecutiva remitidas al MEF, (Valores sujetos a Revisión)

**Fuente:** SUI-EMCO – Empresas públicas de la Función Ejecutiva



Ministerio de Economía  
Y Finanzas