Ministerio de Finanzas

LAS CIFRAS DEL PRESUPUESTO GENERAL DEL ESTADO 2016

PARA CONOCIMIENTO DE TODA LA CIUDADANÍA

El Presupuesto General del Estado (PGE) del 2016 fue elaborada con base a los 12 objetivos del Plan Nacional para el Buen Vivir 2013-2017.

Objetivo 1

Consolidar el Estado democrático y la construcción del poder popular.

Objetivo 2

Auspiciar la igualdad, la cohesión, la inclusión y la equidad social y territorial en la diversidad.

Objetivo 3

Mejorar la calidad de vida de la población.

Objetivo 4

Fortalecer capacidades y potencialidades de la ciudadanía.

Objetivo 5

Construir espacios de encuentro común y fortalecer la indentidad nacional, las identidades diversas, la plurinacionalidad y la interculturalidad.

Objetivo 6

Consolidar la transformación de la justicia y fortalecer la seguridad integral, en estricto respeto a los derechos humanos.

Objetivo 7

Garantizar los derechos de la naturaleza y promover la sostenibilidad ambiental territorial y global.

Objetivo 8

Consolidar el sistema económico social y solidario, de forma sostenible.

Objetivo 9

Garantizar el trabajo digno en todas sus formas.

Objetivo 10

Impulsar la transformación de la matriz productiva.

Objetivo 11

Asegurar la soberanía y eficiencia de los sectores estratégicos para la transformación industrial y tecnológica.

Objetivo 12

Garantizar la soberanía y la paz, profundizar la inserción estratégica en el mundo y la integración latinoamericana.

INDICADORES MACROECONÓMICOS DEL PGE 2016

INFLACIÓN 3,3 %

Precio Promedio de exportación del barril de petróleo
$35,00

Volumen de importación de derivados
47,3 millones de barriles

Volumen de exportación de derivados
16.3 millones de barriles

Volumen de exportación de petróleo
130,6 millones de barriles

$ cifras en dólares

El Presupuesto General del Estado (PGE) es el instrumento para la determinación y gestión de los ingresos y egresos de todas las entidades que constituyen el Estado (incluye universidades y escuelas politécnicas). No se consideran parte del PGE los ingresos y egresos pertenecientes a la Seguridad Social, banca pública, empresas públicas y Gobiernos Autónomos Descentralizados.

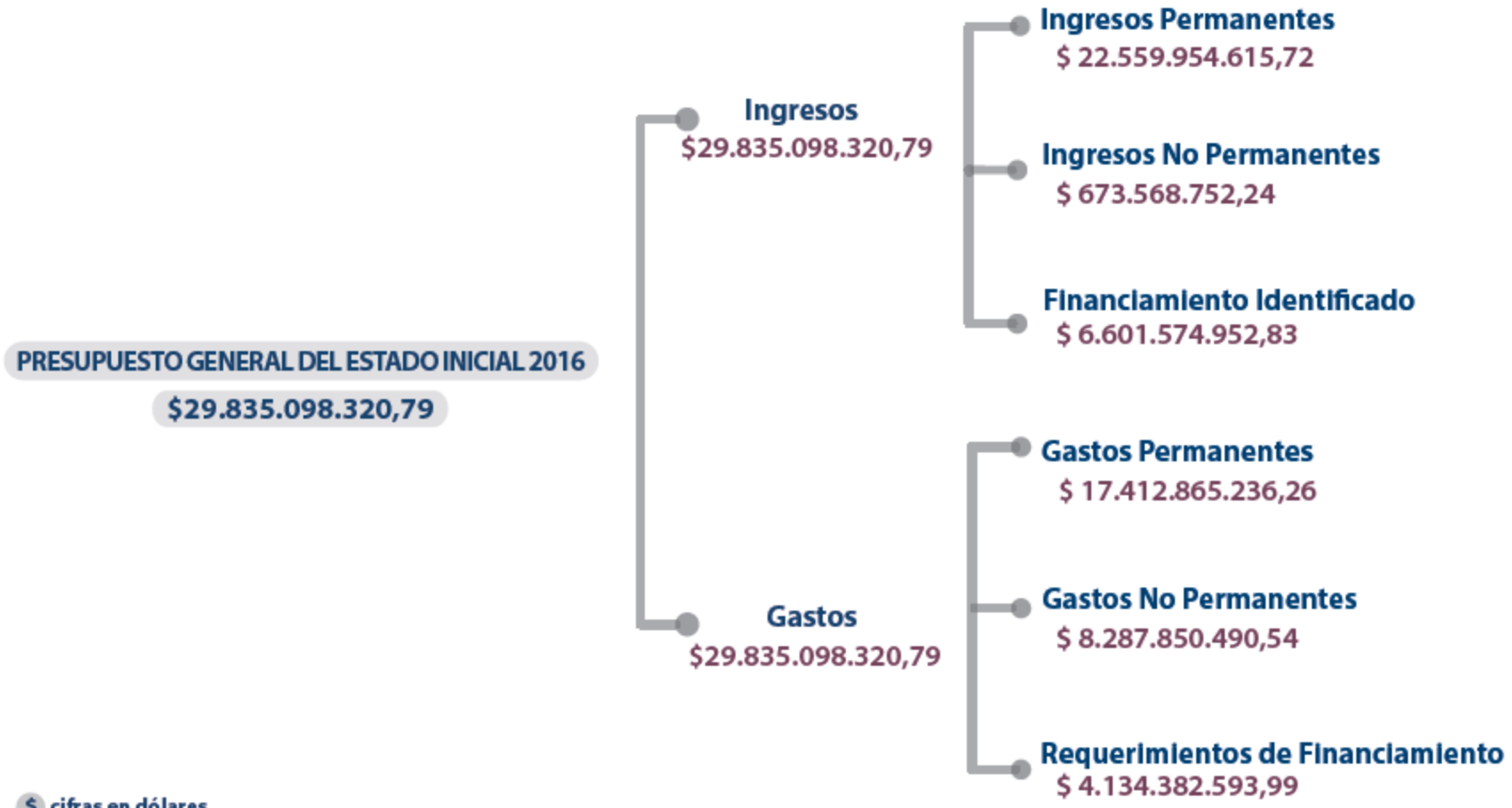

$ cifras en dólares

PRESUPUESTO GENERAL DEL ESTADO 2016

Comparativo del PGE inicial 2016 con años anteriores

PGE Año 2013	PGE Año 2014	PGE Año 2015	PGE Año 2016
$32.366.825.839,55	$34.300.637.010,37	$36.317.119.042,70	$29.835.098.320,79

Elaborada la Proforma Presupuestaria por el Ministerio de Finanzas, la Función Ejecutiva la envía a la Asamblea Nacional para su aprobación. La Legislatura podrá, de ser necesario, hacer observaciones y proponer alternativas a la distribución de los recursos de ingresos y gastos por sectores, sin que altere el monto total de la Proforma. Una vez que la Asamblea Nacional aprueba la Proforma Presupuestaria, ésta se convierte en el **Presupuesto Inicial Aprobado** y entrará en vigencia a partir del 1 de enero del 2016.

$ cifras en dólares

INGRESOS DEL PGE 2016

Ingresos Permanentes .- Son los recursos que el Estado recibe de manera continua, periódica y previsible.

$15.489.701.480,00

Impuestos

$4.807.269.231,00

Transferencias y donaciones corrientes

$1.780.008.793,44

Tasas y contribuciones

$344.234.795,46

Rentas de inversiones y multas

$81.914.065,00

Ventas de bienes y servicios

$56.826.250,82

Otros ingresos

Ingresos No Permanentes.- Son los recursos que el Estado recibe de manera temporal por una situación específica, excepcional o extraordinaria.

$633.952.933,40

Transferencias y donaciones de capital e inversión

$39.615.818,84

Venta de activos no financieros

Financiamiento Identificado

$5.858.287.756,49

Financiamiento público

$725.000.000,00

Ventas anticipadas

$13.727.416,00

Cuentas por cobrar

$4.559.780,34

Recuperación de inversiones

Todos los nombres de los tipos de ingresos que tiene el Estado se los puede encontrar en el Clasificador Presupuestario que publica el Ministerio de Finanzas en su página web

GASTOS DEL PGE 2016

Gastos Permanentes

.- Son los egresos de recursos que el Estado realiza para que las instituciones públicas puedan desarrollar apropiadamente sus actividades administrativas y de funcionamiento. Éstos requieren repetición permanente y permiten la provisión continua de bienes y servicios públicos a la sociedad.

$8.789.691.178,26

Gastos en personal

$4.676.207.657,00

Bienes y servicios de consumo

$1.925.167.455,00

Transferencias y donaciones corrientes

$1.750.374.006,00

Gastos Financieros

$271.424.940,00

Otros gastos corrientes

Gastos No Permanentes

.- Son los egresos que el Estado realiza de manera temporal, por una situación específica, excepcional o extraordinaria que no requieren repetición permanente.

$3.373.905.308,21

Transferencias y donaciones de capital

$1.683.287.927,84

Obras públicas

$1.401.721.254,67

Transferencias y donaciones de inversión

$1.131.122.925,25

Bienes y servicios para inversión

$529.433.606,08

Bienes de larga duración

$167.449.108,97

Gastos en personal para inversión

$930.359,52

Otros gastos de inversión

Requerimientos de Financiamiento

$2.575.444.090,99

Amortización de la deuda pública



$1.558.938.503,00

Pasivo circulante

Todos los nombres de los tipos de gastos que tiene el Estado se los puede encontrar en el Clasificador Presupuestario que publica el Ministerio de Finanzas en su página web

DÉFICIT DEL PGE 2016

El déficit es la parte de la inversión que se debe hacerse con financiamiento



Desembolsos para el PGE 2016

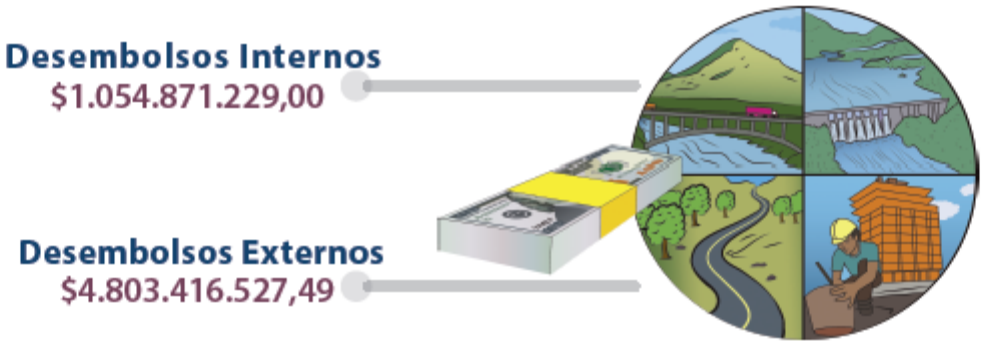

$ cifras en dólares

PREASIGNACIÓN DE RECURSOS A GOBIERNOS AUTÓNOMOS DESCENTRALIZADOS 2016

TOTAL PREASIGNACIÓN GAD: $ 2.861.831.649,30

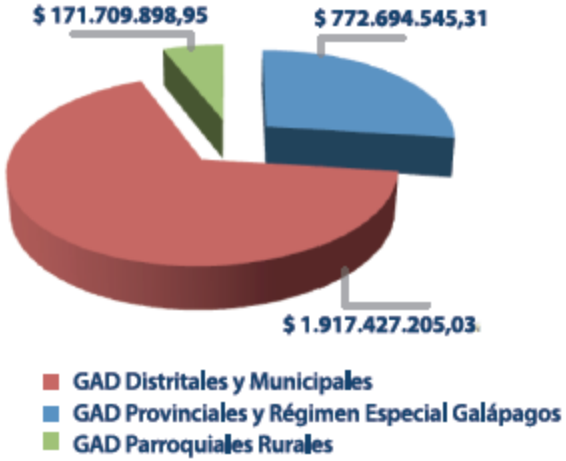

De acuerdo al Código Orgánico de Ordenamiento Territorial Autonomía y Descentralización (COOTAD), los Gobiernos Autónomos Descentralizados participan del 21% de los ingresos permanentes y del 10% de los ingresos no permanentes del PGE, con excepción de lo contemplado en el Art. 80 del Código Orgánico de Planificación y Finanzas Públicas (financiamiento, donaciones, cooperación no reembolsable, autogestión y otras preasignaciones). Los criterios de distribución de recursos a cada GAD están regulados por la Constitución y por el Modelo de Equidad establecido en el COOTAD, y que contemplan: Necesidades Básicas Insatisfechas, Desarrollo del GAD, Tamaño y Densidad de la población, entre otros.

$ cifras en dólares

DISTRIBUCIÓN DEL PGE 2016 POR SECTORIAL

El Sectorial es una clasificación para analizar la acción del sector público según los distintos sectores de la economía. Esta clasificación es principalmente utilizada para análisis estadísticos internacionales.



$ cifras en dólares

$ 13.123.684.644,98

Tesoro Nacional

Este Sectorial comprende varios segmentos del manejo presupuestario:

- **Deuda Pública** $ 4.312.637.385,77
- **Financiamiento de derivados deficitarios** $ 4.477.126.283,00
- **Ingresos y Transferencias** $ 4.015.415.059,21
  - Empresas Públicas
  - Seguridad Social
  - GADs
- **Recursos Preasignados** $ 318.505.917,00



$ cifras en dólares

PLAN ANUAL DE INVERSIONES 2016 (POR CONSEJO SECTORIAL)

TOTAL: $ 5.348.804.194

Cada consejo sectorial incluye transferencia para empresas públicas por proyectos ejecutados por el SECOB

Sectores Estratégicos	$ 1.563.411.494
Talento Humano y El Conocimiento	$ 1.358.608.323
Producción, Empleo y Competitividad	$ 936.682.127
Desarrollo Social	$ 742.578.292
Inmobiliar y otras instituciones del Ejecutivo	$ 347.857.174
Seguridad	$ 208.259.392
Otras funciones del Estado	$ 153.001.930
Política Económica	$ 37.875.463
Igualdad	$ 530.000

$ cifras en dólares

EL PGE 2016 CUMPLE CON LA DISPOSICIÓN CONSTITUCIONAL DE INCREMENTO DEL 0,5 % DEL PIB A EDUCACIÓN Y SALUD

Educación inicial, básica y bachillerato

$ 512.653.336,78

(presupuesto adicional)

Sistema Nacional de Salud

$ 512.132.846,89

(presupuesto adicional)

$ cifras en dólares

SUBSIDIOS PGE 2016

TOTAL SUBSIDIOS: $ 3.193,6

Seguridad Social
$ 576,69

Bono de la Vivienda
$ 49,32

Desarrollo Social
$ 621,15

Agua Cruda
$ 34,51

Desarrollo Agrícola
$ 23,84

Combustibles
$ 1.888,10

$ cifras en millones de dólares

SUBSIDIOS PGE 2016

Combustibles
$ 1.888,10

- Diésel importado **$ 779,23**
- GLP Importado **$ 122,33**
- GLP Nacional **$ 304,07**
- Nafta Importada **$ 597,89**
- Otros Importados **$ 84,58**

Seguridad Social
$ 576,69

- IESS* **$ 162,36**
- ISSFA **$ 279,54**
- ISSPOL **$ 134,79**

Desarrollo Social
$ 621,15

- Bono de Desarrollo **$ 233,71**
- Bono de discapacidades Joaquín Gallegos Lara **$ 54,56**
- Pensión de Adultos Mayores **$ 274,38**
- Pensión para Personas con Discapacidades especiales **$ 58,50**

*Reservas matemáticas, Seguro Campesino, pensiones adicionales al magisterio, ley 2004 - 39

$ cifras en millones de dólares

Ministerio de Finanzas

www.finanzas.gob.ec

• Av. 10 de Agosto No 1661 y Bolivia
• Teléfono: 593-2 399-8300
Quito - Ecuador

Facebook.com/FinanzasEcuador @FinanzasEC

Este documento es una versión ilustrativa y didáctica del Presupuesto General del Estado Inicial 2016