

| INICIATIVAS: Contrabando abierto | | SENAE | |
|---|---|--|--|
| Estrategia | Iniciativas | Plan a implementarse | Tiempos y financiamiento |
| Nuevo sistema de gestión integral de riesgos | 1. Observatorios con distintos sectores económicos | Ampliación de 8 a 15 observatorios de control con sectores | Tiempo de implementación: Segundo trimestre 2020 Financiamiento: Recursos propios |
| | 2. Trabajo conjunto SENAE – FFAA – Policía Nacional | <ul style="list-style-type: none"> - Actualización y vigencia suscripción de instructivo "Disposiciones al Comando Conjunto de las Fuerzas Armadas para la planificación del Apoyo al Servicio Nacional de Aduana del Ecuador" - Incorporación a operativos a 273 nuevos vigilantes aduaneros - Plan Operativo Anual estratificado por zonas y por riesgos. | Tiempo de implementación: Primer Trimestre 2020 Financiamiento: Recursos propios |

SECRETARÍA DE EDUCACIÓN SUPERIOR,
CIENCIA, TECNOLOGÍA E INNOVACIÓN



Oficio Nro. SENESCYT-SENESCYT-2019-2106-CO

Quito, D.M., 02 de diciembre de 2019

Asunto: Respuesta a las observaciones del Informe Proforma 2020 de Universidades y Escuelas Politécnicas

Señor Doctor
Claudio Esteban Albornoz Vintimilla
ASAMBLEA NACIONAL
En su Despacho

De mi consideración:

En referencia al informe elaborado por la Comisión Especializada Permanente de Desarrollo Económico, Productivo y la Microempresa sobre la "Proforma del presupuesto general del estado correspondiente al ejercicio económico 2020, y la programación presupuestaria cuatrienal 2020-2023" sobre el presupuesto destinado a Universidades y Escuelas Politécnicas en el cual la página 81 contiene las respectivas conclusiones y específicamente el numeral 7 redacta lo siguiente: "En caso de los recursos destinados a las universidades y escuelas politécnicas se cumple con la preasignación de recursos a partir del FOPEDEUPO y se disminuye los recursos fiscales en asignaciones por gratuidad y otros rubros que afectan al monto global asignado para este sector." Dicha aseveración es falsa, ya que el valor que corresponde a Gratuidad que ha sido distribuido mediante fórmula se ha mantenido en USD\$ 183.9 millones en los periodos 2019-2020, así también, el valor que corresponde a Funcionamiento no ha disminuido y se mantiene en USD \$ 16.6 millones; además los montos de Compensación por Donaciones de Impuesto a la Renta que es calculado cada año por el Ministerio de Economía y Finanzas de acuerdo al deflactor del PIB ha incrementado con respecto al año 2019 de USD 44,5 millones a USD \$45.1 millones.

Adicional, es importante mencionar que los valores que varían dentro de los presupuestos proformados de las universidades y escuelas politécnicas para el año 2020 corresponden a los siguientes conceptos que no se distribuyen mediante fórmula elaborada por la Senescyt y aprobada por el Consejo de Educación Superior de acuerdo a lo establecido en la normativa vigente, y son de exclusiva gestión de las universidades:

- Autogestión, son valores que dependen de las metas de recaudación que se fija cada Universidad; se coloca en la proforma y no depende de decisiones políticas del Estado.
- Devolución de IVA, son valores sujetos a la gestión de cada universidad y las resoluciones emitidas del SRI al MEF de manera anual, se coloca en la proforma y no depende de decisiones políticas del Estado.
- Comprometidos no devengados según el Art. 20 literal k) de la LOES, los saldos presupuestarios comprometidos de las instituciones de educación superior públicas

que se encuentren en ejecución, no devengados a la finalización del ejercicio económico, se incorporarán al presupuesto del ejercicio fiscal siguiente de manera obligatoria, automática e inmediata al inicio del periodo fiscal; no depende de decisiones políticas del Estado corresponde a cumplimiento de normativa.

- Saldos de caja corresponde a valores recaudados en autogestión que no han sido utilizados, no se coloca en la proforma porque el cálculo se realiza al cierre de cada ejercicio fiscal, no depende de decisiones políticas del Estado.
- Otras fuentes de financiamiento son valores de créditos internos y externos; se colocan en la proforma y no depende de decisiones políticas del Estado.
- Anticipos de años anteriores son valores que se utilizan para cerrar contratos contablemente, en ocasiones se colocan en la proforma y depende de decisiones técnicas del MEF.
- Devolución del IVA y Compensaciones año 2019 son valores asignados por Devolución del IVA y Compensación por Donaciones en el ejercicio fiscal 2019, y que las Universidades utilizarán en el ejercicio fiscal 2020), en ocasiones se colocan en la proforma y depende de decisiones técnicas del MEF.

Informe además que estos datos fueron analizados por la Comisión de Educación, Cultura y Ciencia y Tecnología en dos sesiones.

Con sentimientos de distinguida consideración.

Atentamente,

Documento firmado electrónicamente

Sr. Agustín Guillermo Albán Maldonado

SECRETARIO DE EDUCACIÓN SUPERIOR CIENCIA TECNOLOGÍA E INNOVACION.

Copia:

Señora Economista
Olga Susana Núñez Sánchez
Subsecretaria de Presupuesto
MINISTERIO DE ECONOMÍA Y FINANZAS

Señor Maestro
Luis Fernando Cují Llugna
Subsecretario de Formación Académica

lcf/am



ASAMBLEA NACIONAL
CERTIFICADO Que en computador fue depositado los
actos de la Asamblea Nacional

Quito, 26 DIC 2019

PROSECRETARIO GENERAL



AGUSTIN GUILLERMO
ALBAN MALDONADO



Asunto: Informe de Seguimiento y Evaluación a la Ejecución Presupuestaria, correspondiente al primer semestre del año 2019.

Señor Ingeniero
César Ernesto Litardo Caicedo
PRESIDENTE DE LA ASAMBLEA NACIONAL
En su Despacho

De mi consideración:

En cumplimiento a lo dispuesto en el artículo 296 de la Constitución de la República del Ecuador, que establece que: "La Función Ejecutiva presentará cada semestre a la Asamblea Nacional el informe de la ejecución presupuestaria"; y, en concordancia con lo que establece el tercer inciso del artículo 119 del Código Orgánico de Planificación y Finanzas Públicas, remito a usted los documentos que se detallan a continuación, relacionados con la fase de seguimiento y evaluación a la ejecución del Presupuesto General del Estado, correspondiente al primer semestre del año 2019.

- Informe de Ejecución del Presupuesto General del Estado con sus respectivos anexos.
- Cumplimiento de recomendaciones de la Asamblea Nacional.
- Informe de las Modificaciones Presupuestarias.

Adicionalmente, se adjunta el informe de la Ejecución Física del Presupuesto General del Estado al 30 de junio de 2019, elaborado por la Secretaría Técnica de Planificación "Planifica Ecuador" y remitido con oficio-Nro. STPE-SSE-2019-0692-OF de 27 de septiembre de 2019.

Atentamente,

Sr. Richard Iván Martínez Alvarado
MINISTRO DE ECONOMÍA Y FINANZAS

Anexos: - Informe Semestral Ejecución sep-jun 2019 o Informe de Ejecución Física STPE con ICD
- stpe-sse-2019-0692-of0046052001589877523.pdf

Copia:

Señor Magister
José Iván Augusto Ríos
Secretario General de la Presidencia de la República
PRESIDENCIA DE LA REPÚBLICA
Quito,

Señor
Fabián Azañal Carrillo Jaramillo
Viceministro de Finanzas

Señor Economista
Olga Susana Núñez Sánchez
Subsecretaría de Presupuesto

ASAMBLEA NACIONAL
CENTRO Que se computa una copia en los
archivos de la Asamblea Nacional
26 DIC 2019

PROSECRETARIO GENERAL



Trámite **380800**
Código validación **R52AV3VEGK**
Tipo de documento
Fecha creación 20 sep 2019 10:44
Numeración anal/mef/2019-0303-11
Fecha envío 27 sep 2019
Remite MARCELO ALVARADO
R10-MAR-19AN
Recebe anal MINISTERIO DE ECONOMÍA Y FINANZAS
Revise el estado de su trámite en
el sistema de gestión de trámites
del ministerio de Finanzas



Señora Magister
Diana Julieta Arias Urzúa
Subsecretaría de Seguimiento y Evaluación
SECRETARÍA TÉCNICA DE PLANIFICACIÓN

lsta/hapj/cons/facj



Administración del Licenciado Lenin Moreno Garcés
Presidente Constitucional de la República del Ecuador

PROFORMA

PRESUPUESTO GENERAL DEL ESTADO 2020

+ *Prosperidad*

MINISTERIO DE ECONOMÍA Y FINANZAS

DICIEMBRE-2019



PROFORMA
PRESUPUESTO GENERAL DEL ESTADO
2020

CUENTA AHORRO INVERSIÓN
FINANCIAMIENTO


SUBSECRETARÍA DE PRESUPUESTO

Diciembre - 2019

| PRESUPUESTO GENERAL DEL ESTADO CUENTA AHORRO INVERSION FINANCIAMIENTO - CONSOLIDADO SIN CFDS | |
|---|-------------------|
| SOBRE LA LINEA | |
| INGRESOS TOTALES | 22.516,25 |
| INGRESOS PERMANENTES | 19.813,32 |
| IMPUESTOS | 14.333,18 |
| TASAS Y CONTRIBUCIONES | 5.791,24 |
| VENTA DE BIENES Y SERVICIOS | 39,31 |
| RENTAS DE INVERSIONES Y MULTAS | 312,07 |
| TRANSFERENCIAS Y DONACIONES CORRIENTES | 1.257,47 |
| OTROS INGRESOS | 100,05 |
| INGRESOS NO PERMANENTES | 2.692,93 |
| VENTAS DE BIENES NO FINANCIEROS | 305,70 |
| TRANSFERENCIAS Y DONACIONES DE CAPITAL E INVERSION | 2.587,23 |
| GASTOS TOTALES | 25.903,16 |
| GASTOS PERMANENTES | 18.443,68 |
| GASTOS EN PERSONAL | 8.897,02 |
| BIENES Y SERVICIOS DE CONSUMO | 7.138,04 |
| GASTOS FINANCIEROS | 3.390,00 |
| OTROS GASTOS CORRIENTES | 122,60 |
| TRANSFERENCIAS Y DONACIONES CORRIENTES | 5.885,33 |
| BIENES Y SERVICIOS PARA PRODUCCION | 0,19 |
| GASTOS NO PERMANENTES | 7.456,48 |
| BIENES DE LARGA DURACION | 146,30 |
| TRANSFERENCIAS Y DONACIONES DE CAPITAL | 3.685,47 |
| PLAN ANUAL DE INVERSIONES | 8.624,70 |
| GASTOS EN PERSONAL PARA INVERSION | 598,64 |
| BIENES Y SERVICIOS PARA INVERSION | 1.082,54 |
| OMISAS PUBLICAS | 714,33 |
| OTROS GASTOS DE INVERSION | 8,91 |
| TRANSFERENCIAS Y DONACIONES DE CAPITAL E INVERSION | 583,70 |
| BIENES DE LARGA DURACION PARA INVERSION | 611,86 |
| TRANSFERENCIAS Y DONACIONES DE CAPITAL | 30,17 |
| RESULTADO PRIMARIO | 4,09 |
| RESULTADO TOTAL | (3.383,91) |
| BAJO LA LINEA | |
| VARIACION DEL FINANCIAMIENTO | 7.354,20 |
| FINANCIAMIENTO PUBLICO | 6.664,53 |
| (-) AMORTIZACIONES DE LA DEUDA PUBLICA | -4.310,73 |
| VARIACION DE LAS INVERSIONES FINANCIERAS | (14,77) |
| RECUPERACION DE INVERSIONES | 19,83 |
| (-) INVERSIONES FINANCIERAS | -34,60 |
| VARIACION DE ACTIVOS | 2.267,68 |
| SALDOS DISPONIBLES | 2.267,68 |
| CUENTAS PENDIENTES POR COBRAR | - |
| VENTAS ANTICIPADAS | - |
| VARIACION DE PASIVOS | 1.223,20 |
| OTROS PASIVOS | 500,03 |
| PASIVO CIRCULANTE | 317,09 |
| OBLIGACIONES VENTAS ANTICIPADAS DE PETROLEO | 406,08 |
| RESULTADO TOTAL | 3.383,91 |
| BRECHA DE FINANCIAMIENTO | 0,00 |
| REGLA FISCAL: Ingresos Permanentes - Gastos Permanentes | 1.379,64 |
| TOTAL INGRESOS + FINANCIAMIENTO SIN CFDS | 31.468,69 |
| TOTAL GASTOS + AMORTIZACIONES SIN CFDS | 31.468,69 |

| PRESUPUESTO GENERAL DEL ESTADO | |
|---|------------|
| CUENTA AHORRO INVERSION FINANCIAMIENTO - CONSOLIDADO SIN CERO | |
| CUENTA DE FINANCIAMIENTO DE DERIVADOS DEFICITARIOS | |
| INGRESOS | 4.029,73 |
| TRANSFERENCIAS Y DONACIONES CORRIENTES | 4.029,73 |
| OTROS INGRESOS | - |
| GASTOS | 4.029,73 |
| BIENES Y SERVICIOS DE CONSUMO | 3.997,09 |
| OTROS GASTOS CORRIENTES | 32,24 |
| PASIVO CIRCULANTE | - |
| TOTAL INGRESOS + FINANCIAMIENTO | 35.498,42 |
| TOTAL GASTOS + AMORTIZACIONES | 35.498,42 |
| RESUMEN* | |
| | 2020 |
| | PROFORMA |
| INGRESOS PERMANENTES | 23.853,05 |
| GASTOS PERMANENTES | 22.473,41 |
| DEFICIT / SUPERAVIT PERMANENTES | 1.379,64 |
| INGRESOS NO PERMANENTES | 2.692,03 |
| GASTOS NO PERMANENTES | 7.458,48 |
| DEFICIT / SUPERAVIT NO PERMANENTES | (4.766,45) |
| DEFICIT / SUPERAVIT GLOBAL | (3.386,81) |

* Fuente: Dirección de Administración Financiera del SEAF.
 Nota: * Los valores de la Cuenta de Inversión financiada de actividades de la Cuenta de Ahorro Inversión Financiación de Derivados Deficitarios.
 Incluye todos los fondos de contingencia.
 Incluye los recursos asignados al Fondo de Previsión Social.





**PROFORMA DEL PRESUPUESTO GENERAL DEL ESTADO
CONSOLIDADO POR FUNCIÓN - ESTADO
INGRESOS (USD)
Ejercicio: 2020**

| FUNCIÓN | PROFORMA |
|---|--------------------------|
| FUNCIÓN DE TRANSPARENCIA Y CONTROL SOCIAL | 542.702.424,00 |
| FUNCIÓN EJECUTIVA | 34.871.681.424,20 |
| FUNCIÓN ELECTORAL | 1.803.000,00 |
| FUNCIÓN JUDICIAL Y JUSTICIA INDÍGENA | 102.226.798,82 |
| TOTAL | 35.498.420.637,02 |



**PROFORMA DEL PRESUPUESTO GENERAL DEL ESTADO
CONSOLIDADO POR FUNCIÓN - ESTADO
EGRESOS (USD)
Ejercicio: 2020**

| FUNCIÓN | PROFORMA |
|---|--------------------------|
| FUNCIÓN DE TRANSPARENCIA Y CONTROL SOCIAL | 238.795.388,97 |
| FUNCIÓN EJECUTIVA | 34.020.231.808,45 |
| FUNCIÓN ELECTORAL | 38.459.404,00 |
| FUNCIÓN JUDICIAL Y JUSTICIA INDÍGENA | 545.284.748,52 |
| FUNCIÓN LEGISLATIVA | 55.549.385,00 |
| TOTAL | 35.498.420.637,02 |



**PROFORMA DEL PRESUPUESTO GENERAL DEL ESTADO
CONSOLIDADO POR FUNCIÓN - ESTADO
EGRESOS (USD)
Ejercicio: 2020**

| FUNCIÓN | PROFORMA |
|---|--------------------------|
| FUNCIÓN DE TRANSPARENCIA Y CONTROL SOCIAL | 238.795.388,97 |
| FUNCIÓN EJECUTIVA | 34.020.231.808,45 |
| FUNCIÓN ELECTORAL | 38.459.404,00 |
| FUNCIÓN JUDICIAL Y JUSTICIA INDÍGENA | 545.284.748,52 |
| FUNCIÓN LEGISLATIVA | 55.549.385,00 |
| TOTAL | 35.498.420.637,02 |



PROFORMA
PRESUPUESTO GENERAL DEL ESTADO
2020



GRUPO



SUBSECRETARIA DE PRESUPUESTO

Diciembre - 2019

**PROFORMA DEL PRESUPUESTO GENERAL DEL ESTADO
CONSOLIDADO POR GRUPO - CFDD
INGRESOS (USD)
Ejercicio: 2020**

| GRUPO | CONFIRMADO A 30/9/2019 | PROFORMA | VARIACIÓN | |
|---|---------------------------|--------------------------|--------------------------|---------------|
| | | | ABSOLUTA | RELATIVA |
| 11 IMPUESTOS | 15.223.677.657,00 | 14.323.175.469,00 | -900.002.088,00 | -5,92% |
| 13 TABAS Y CONTRIBUCIONES | 2.688.495.827,12 | 3.781.243.512,00 | 794.788.584,88 | 29,58% |
| 14 VENTAS DE BIENES Y SERVICIOS DE ENTIDADES E INGRESOS OPERATIVOS DE EMPRESAS PÚBLICAS | 95.310.099,07 | 36.310.787,00 | -59.009.312,07 | -61,91% |
| 17 RENTAS DE INVERSIONES Y MULTAS | 785.733.284,50 | 312.071.858,00 | -473.701.816,50 | -60,29% |
| 18 TRANSFERENCIAS O DONACIONES CORRIENTES | 686.375.694,51 | 1.257.467.481,10 | 571.091.786,59 | 83,20% |
| 19 OTROS INGRESOS | 52.193.940,45 | 100.054.718,00 | 47.860.777,55 | 91,70% |
| 24 VENTA DE ACTIVOS NO FINANCIEROS | 44.601.450,01 | 105.721.050,00 | 61.119.600,00 | 136,82% |
| 27 RECUPERACIÓN DE INVERSIONES Y DE RECURSOS PÚBLICOS | 19.000.233,00 | 19.829.053,00 | 72.820,00 | 0,38% |
| 28 TRANSFERENCIAS O DONACIONES DE CAPITAL E INVERSIÓN | 2.044.059.480,10 | 2.587.227.357,00 | 543.167.877,00 | 26,57% |
| 36 FINANCIAMIENTO PÚBLICO | 8.894.332.033,07 | 8.684.927.265,62 | -209.404.767,45 | -2,35% |
| 37 BALDOS DISPONIBLES | 514.542.247,49 | 2.207.894.100,00 | 1.693.351.852,51 | 329,08% |
| 38 CUENTAS PENDIENTES POR COBRAR | 256.702.355,83 | 0,00 | -256.702.355,83 | -100,00% |
| 39 VENTAS ANTICIPADAS DE PETRÓLEO DESVIADOS Y POR CONVENIOS CON ENTIDADES DEL SECTOR | 44.000.000,00 | 0,00 | -44.000.000,00 | -100,00% |
| TOTAL | 38.263.175.465,07 | 35.486.420.837,02 | -2.776.754.628,05 | -7,26% |
| FINANCIAMIENTO DE IMPORTACION DE DERIVADOS CFDD | | | | |
| 18 TRANSFERENCIAS O DONACIONES CORRIENTES | 4.028.731.027,00 | 4.028.725.355,00 | -5.676,00 | -0,00% |
| TOTAL | 4.028.731.027,00 | 4.028.725.355,00 | -5.676,00 | -0,00% |

**PROFORMA DEL PRESUPUESTO GENERAL DEL ESTADO
CONSOLIDADO POR GRUPO
INGRESOS (USD)
Ejercicio: 2020**

| GRUPO | CÓDIFICADO A SEP-2019 | PROFORMA | VARIACIÓN: | |
|--|--------------------------|--------------------------|--------------------------|---------------|
| | | | ABSOLUTA | RELATIVA |
| 11 IMPUESTOS | 15.221.672.557,00 | 14.323.173.458,00 | -898.499.099,00 | -5,92% |
| 11 TASAS Y CONTRIBUCIONES | 3.946.455.327,12 | 3.781.243.512,00 | -165.211.815,12 | -4,19% |
| 14 VENTAS DE BIENES Y SERVICIOS DE ENTIDADES E INGRESOS OPERATIVOS DE EMPRESAS PÚBLICAS | 36.310.099,57 | 30.310.787,00 | -6.000.312,57 | -16,52% |
| 17 BIENES DE INVERSIONES Y MULTAS | 789.773.284,50 | 312.071.668,00 | -477.701.616,50 | -60,49% |
| 18 TRANSFERENCIAS O DONACIONES CORRIENTES | 4.595.108.716,57 | 5.197.195.946,10 | 602.087.229,53 | 13,32% |
| 19 OTROS INGRESOS | 52.193.940,85 | 100.054.716,00 | 47.860.775,15 | 91,70% |
| 24 VENTA DE ACTIVOS NO FINANCIEROS | 44.601.459,05 | 105.701.030,00 | 61.099.570,95 | 136,98% |
| 27 RECUPERACIÓN DE INVERSIONES Y DE RECURSOS PÚBLICOS | 10.900.233,00 | 19.828.000,00 | 8.927.767,00 | 81,90% |
| 28 TRANSFERENCIAS O DONACIONES DE CAPITAL E INVERSIÓN | 2.544.009.400,10 | 2.587.227.397,34 | 43.217.997,24 | 1,70% |
| 36 FINANCIAMIENTO PÚBLICO | 8.784.333.032,97 | 6.854.592.495,62 | -1.929.740.537,35 | -21,97% |
| 37 SALDOS DISPONIBLES | 21.842.247,49 | 2.257.594.383,20 | 2.235.752.135,71 | 10,23% |
| 38 CUENTAS PENDIENTES POR COBRAR | 258.733.668,69 | 0,00 | -258.733.668,69 | -100,00% |
| 39 VENTAS ANTICIPADAS DE PETRÓLEO DEFERIDAS Y POR CONVENIOS CON ENTIDADES DEL SECTOR PÚBLICO NO FINANCIERO | 445.000.000,00 | 0,00 | -445.000.000,00 | -100,00% |
| TOTAL | 36.813.129.493,07 | 35.491.420.637,02 | -1.321.708.856,05 | -3,59% |

**PROFORMA DEL PRESUPUESTO GENERAL DEL ESTADO
CONSOLIDADO POR GRUPO - CFIID
ECUROS (US\$)
EJERCICIO: 2020**

| GRUPO | CONOCIDO A DCP 2019 | PROFORMA | VARIACION | |
|--|--------------------------|--------------------------|--------------------------|---------------|
| | | | ABSOLUTA | RELATIVA |
| 51 EGRESOS EN PERSONAL | 2.132.513.236,23 | 8.897.018.076,00 | -455.495.181,57 | -4,83% |
| 53 BIENES Y SERVICIOS DE SUMINISTRO | 2.383.895.801,39 | 2.128.040.318,74 | -245.645.235,85 | -10,31% |
| 50 EGRESOS FINANCIEROS | 1.535.001.990,83 | 1.190.030.000,00 | -36.028.999,17 | -1,50% |
| 11 OTROS EGRESOS CORRIENTES | 140.874.852,57 | 122.103.391,60 | -14.771.461,57 | -10,06% |
| 58 TRANSFERENCIAS O DONACIONES CORRIENTES | 3.540.913.044,74 | 3.888.429.174,85 | -340.417.132,11 | -9,70% |
| 63 BIENES Y SERVICIOS PARA LA PRODUCCION | 253.588,80 | 193.557,00 | -143.583,02 | -56,40% |
| 71 EGRESOS EN PERSONAL PARA INVERSION | 819.244.058,75 | 998.935.344,41 | -19.808.690,70 | -3,22% |
| 73 BIENES Y SERVICIOS PARA INVERSION | 541.601.732,80 | 1.282.527.524,02 | -948.925.839,06 | -99,88% |
| 15 OBRAS PUBLICAS | 844.782.701,41 | 719.331.243,72 | -125.407.325,40 | -14,44% |
| 77 OTROS EGRESOS DE INVERSION | 3.465.214,84 | 3.066.257,38 | -303.242,74 | -14,77% |
| 79 TRANSFERENCIAS O DONACIONES PARA INVERSION | 687.412.327,34 | 583.001.795,81 | -104.410.632,32 | -15,10% |
| 84 BIENES DE LARGA DURACION (PROPIEDAD PLANTA Y EQUIPO) | 404.325.304,83 | 756.163.901,58 | -372.835.981,68 | -68,54% |
| 87 INVERSIONES FINANCIERAS | 34.563.800,88 | 24.000.300,00 | -39.400,00 | -0,11% |
| 88 TRANSFERENCIAS O DONACIONES DE CAPITAL | 4.190.989.491,21 | 3.715.027.898,33 | -474.593.492,99 | -11,11% |
| 46 AMORTIZACION DE LA DEUDA PUBLICA | 4.295.311.249,35 | 4.310.728.368,40 | -15.417.118,75 | -13,53% |
| 37 PASIVO CIRCULANTE | 394.151,25 | 817.093.283,89 | -918.945.212,64 | -179.750,04% |
| 91 OBLIGACIONES POR VENTAS A PLAZA DE PETROLEO DERIVADOS Y FOFI CONVENIOS CON ENTIDADES DEL SECTOR PUBLICO NO FINANCIERO | 141.558.254,00 | 298.081.234,00 | -156.675.520,00 | -78,12% |
| 94 OTROS PASIVOS | 547.140.413,80 | 166.032.049,84 | -47.723.883,96 | -8,71% |
| FINANCIAMIENTO DE IMPAYACION DE DEUDA CFIID | 22.814.682.443,07 | 21.465.992.132,92 | -1.148.766.511,85 | -5,91% |
| 10 BIENES Y SERVICIOS DE CONSUMO | 4.189.443.791,72 | 3.297.492.877,00 | -895.953.014,78 | -4,51% |
| 57 OTROS EGRESOS CORRIENTES | 42.287.113,22 | 32.237.828,00 | -10.049.485,22 | -23,79% |
| CFID | 4.229.711.822,88 | 4.035.749.945,64 | -193.861.877,00 | -4,71% |
| TOTAL | 36.873.179.469,01 | 45.494.428.637,02 | -1.264.758.826,85 | -3,79% |

**PROFORMA DEL PRESUPUESTO GENERAL DEL ESTADO
CONSOLIDADO POR GRUPO
EGRESOS (USD)
Ejercicio: 2020**

| GRUPO | MODIFICADO 6-20P-2019 | PROFORMA | VARIACIÓN | |
|---|--------------------------|--------------------------|--------------------------|---------------|
| | | | ABSOLUTA | RELATIVA |
| 51 EGRESOS EN PERSONAL | 8.207.837.256,33 | 8.507.819.076,76 | -455.495.161,67 | -5,57% |
| 53 BIENES Y SERVICIOS DE CONSUMO | 6.070.129.314,17 | 6.135.000.695,76 | -64.626.318,41 | -1,08% |
| 56 EGRESOS FINANCIEROS | 3.039.861.003,83 | 3.390.000.000,00 | 50.738.098,17 | 1,50% |
| 57 OTROS EGRESOS CORRIENTES | 589.182.172,79 | 164.341.829,00 | -24.421.643,78 | -13,12% |
| 58 TRANSFERENCIAS O DONACIONES CORRIENTES | 3.640.912.054,74 | 2.899.329.174,85 | 345.417.110,11 | 9,50% |
| 59 BIENES Y SERVICIOS PARA LA PRODUCCION | 353.590,32 | 193.367,03 | -160.533,02 | -45,42% |
| 71 EGRESOS EN PERSONAL PARA INVERSION | 618.544.050,75 | 593.635.388,43 | -19.262.688,32 | -3,12% |
| 73 BIENES Y SERVICIOS PARA INVERSION | 541.801.752,86 | 1.087.537.534,82 | 540.525.982,02 | 100,00% |
| 74 OBRAS PUBLICAS | 844.782.700,41 | 714.351.343,72 | -131.481.356,69 | -15,44% |
| 77 OTROS EGRESOS DE INVERSION | 3.405.214,64 | 3.908.287,38 | 503.042,74 | 14,77% |
| 78 TRANSFERENCIAS O DONACIONES PARA INVERSION | 687.413.127,35 | 693.201.395,81 | 5.788.110,33 | 0,84% |
| 84 BIENES DE LARGA DURACION (PROPIEDAD PLANTA Y EQUIPO) | 484.325.584,70 | 755.143.587,56 | 273.842.981,43 | 56,54% |
| 87 INVERSIONES FINANCIERAS | 34.983.622,03 | 36.000.000,00 | 96.400,00 | 0,28% |
| 88 TRANSFERENCIAS O DONACIONES DE CAPITAL | 1.592.183.481,21 | 3.713.307.588,32 | 2.121.680.402,59 | 133,29% |
| 99 AMORTIZACION DE LA DEUDA PUBLICA | 4.283.311.248,35 | 4.345.729.358,83 | 674.581.268,75 | 15,77% |
| 67 PASIVO CORRIENTE | 234.081,25 | 517.089.323,81 | 516.785.212,66 | 220,79% |
| 86 OBLIGACIONES POR VENTAS ANTICIPADAS DE PETROLEO DERIVADOS Y POR CONVENIOS CON ENTIDADES DEL SECTOR PUBLICO NO FINANCIERO | 844.968.355,75 | 336.583.354,80 | -508.385.000,95 | -60,19% |
| 69 OTROS PASIVOS | 547.749.411,80 | 500.029.520,84 | -47.720.890,96 | -8,71% |
| TOTAL | 55.563.179.465,85 | 55.428.420.597,80 | -1.364.758.329,86 | -2,46% |



**PROFORMA DEL PRESUPUESTO GENERAL DEL ESTADO
CONSOLIDADO POR SECTOR
INGRESOS (USD)
EJERCICIO: 2020**

| SECTOR | PROFORMA |
|---------------------------------|--------------------------|
| ADMINISTRACION CENTRAL | 35.361.221.259,86 |
| ENTIDADES DE EDUCACION SUPERIOR | 137.107.286,36 |
| TOTAL | 35.498.428.546,22 |

**PROFORMA DEL PRESUPUESTO GENERAL DEL ESTADO
CONSOLIDADO POR SECTOR
EGRESOS (USD)
Ejercicio: 2020**

| SECTOR | PROFORMA |
|---------------------------------|--------------------------|
| ADMINISTRACION CENTRAL | 34.171.818.000,20 |
| ENTIDADES DE EDUCACION SUPERIOR | 1.326.002.571,76 |
| TOTAL | 35.498.420.571,96 |

**PROFORMA DEL PRESUPUESTO GENERAL DEL ESTADO
CONSOLIDADO POR SECTOR
EGRESOS (USD)
Ejercicio: 2020**

| SECTOR | PROFORMA |
|---------------------------------|--------------------------|
| ADMINISTRACION CENTRAL | 34.171.818.000,20 |
| ENTIDADES DE EDUCACION SUPERIOR | 1.326.002.571,76 |
| TOTAL | 35.498.420.571,96 |

PROFORMA
PRESUPUESTO GENERAL DEL ESTADO
2020

GABINETE SECTORIAL

SUBSECRETARÍA DE PRESUPUESTO

Diciembre - 2019

| PROFORMA DEL PRESUPUESTO GENERAL DEL ESTADO CONSOLIDADO POR GABINETE SECTORIAL - GRUPO INGRESOS (USD) Ejercicio: 2020 | | |
|--|---|-----------------------|
| GABINETE SECTORIAL | GRUPO | PROFORMA |
| GABINETE SECTORIAL DE HABITAT INFRAESTRUCTURA Y RECURSOS NATURALES | 13 TASAS Y CONTRIBUCIONES | 429.399.898,00 |
| | 14 VENTAS DE BIENES Y SERVICIOS DE ENTIDADES E INGRESOS OPERATIVOS DE EMPRESAS PÚBLICAS | 8.121.722,00 |
| | 17 RENTAS DE INVERSIONES Y MULTAS | 81.294.054,00 |
| | 18 TRANSFERENCIAS O DONACIONES CORRIENTES | 90.394.835,10 |
| | 19 OTROS INGRESOS | 1.590.000,00 |
| | 28 TRANSFERENCIAS O DONACIONES DE CAPITAL E INVERSIÓN | 26.847.360,14 |
| | 37 SALDOS DISPONIBLES | 5.042.570,09 |
| GABINETE SECTORIAL DE HABITAT INFRAESTRUCTURA Y RECURSOS NATURALES | | 651.206.409,33 |
| GABINETE SECTORIAL DE LO ECONOMICO | 13 TASAS Y CONTRIBUCIONES | 130.279.739,00 |
| | 14 VENTAS DE BIENES Y SERVICIOS DE ENTIDADES E INGRESOS OPERATIVOS DE EMPRESAS PÚBLICAS | 10.061.430,00 |
| | 17 RENTAS DE INVERSIONES Y MULTAS | 21.796.824,00 |
| | 28 TRANSFERENCIAS O DONACIONES DE CAPITAL E INVERSIÓN | 4.678.517,20 |
| | 37 SALDOS DISPONIBLES | 607.429,94 |
| GABINETE SECTORIAL DE LO ECONOMICO | | 147.416.740,23 |
| GABINETE SECTORIAL DE LO SOCIAL | 13 TASAS Y CONTRIBUCIONES | 72.701.857,00 |
| | 14 VENTAS DE BIENES Y SERVICIOS DE ENTIDADES E INGRESOS OPERATIVOS DE EMPRESAS PÚBLICAS | 428.543,00 |
| | 17 RENTAS DE INVERSIONES Y MULTAS | 13.873.967,00 |
| | 18 TRANSFERENCIAS O DONACIONES CORRIENTES | 486.268,00 |
| | 19 OTROS INGRESOS | 68.435.256,00 |
| | 27 RECUPERACIÓN DE INVERSIONES Y DE RECURSOS PÚBLICOS | 19.828.053,00 |
| | 28 TRANSFERENCIAS O DONACIONES DE CAPITAL E INVERSIÓN | 56.904.881,15 |
| 37 SALDOS DISPONIBLES | 217.943,59 | |
| GABINETE SECTORIAL DE LO SOCIAL | | 230.879.766,74 |
| GABINETE SECTORIAL DE SEGURIDAD | 13 TASAS Y CONTRIBUCIONES | 73.346.516,00 |
| | 14 VENTAS DE BIENES Y SERVICIOS DE ENTIDADES E INGRESOS OPERATIVOS DE EMPRESAS PÚBLICAS | 6.086.748,00 |
| | 17 RENTAS DE INVERSIONES Y MULTAS | 827.519,00 |
| | 18 TRANSFERENCIAS O DONACIONES CORRIENTES | 10.747.011,00 |
| | 19 OTROS INGRESOS | 278.409,00 |
| | 24 VENTA DE ACTIVOS NO FINANCIEROS | 8.701.036,00 |
| | 28 TRANSFERENCIAS O DONACIONES DE CAPITAL E INVERSIÓN | 3.187.802,30 |
| GABINETE SECTORIAL DE SEGURIDAD | | 103.174.835,30 |
| INSTITUCIONES DEL TESORO NACIONAL | 11 IMPUESTOS | 14.320.175.459,50 |
| | 13 TASAS Y CONTRIBUCIONES | 2.367.986.362,50 |
| | 17 RENTAS DE INVERSIONES Y MULTAS | 168.602.822,00 |
| | 18 TRANSFERENCIAS O DONACIONES CORRIENTES | 5.192.424.872,00 |
| | 19 OTROS INGRESOS | 1.000.000,00 |
| | 28 TRANSFERENCIAS O DONACIONES DE CAPITAL E INVERSIÓN | 2.412.496.075,00 |
| | 36 FINANCIAMIENTO PÚBLICO | 6.848.475.267,59 |
| 37 SALDOS DISPONIBLES | 398.113.344,35 | |

**PROGRAMA DEL PRESUPUESTO GENERAL DEL ESTADO
CONSOLIDADO POR GABINETE SECTORIAL - GRUPO
INGRESOS (USD)
Ejercicio: 2020**

| GABINETE SECTORIAL | GRUPO | PROGRAMA |
|--|---|--------------------------|
| | INSTITUCIONES DEL TERCER NIVEL | 33.381.154.388,00 |
| | 13 TASAS Y CONTRIBUCIONES | 332.005.400,00 |
| | 14 VENTAS DE BIENES Y SERVICIOS DE ENTIDADES E INGRESOS OPERATIVOS DE EMPRESAS PÚBLICAS | 3.285.705,00 |
| | 17 RENTAS DE INVERSIONES Y MULTAS | 8.753.160,00 |
| OTRAS FUNCIONES DEL ESTADO | 18 TRANSFERENCIAS O DONACIONES CORRIENTES | 3.140.000,00 |
| | 19 OTROS INGRESOS | 235.465,00 |
| | 29 TRANSFERENCIAS O DONACIONES DE CAPITAL E INVERSIÓN | 3.757.088,00 |
| | TASAS FUNCIONARIAS DEL ESTADO | 249.828.312,00 |
| | 13 TASAS Y CONTRIBUCIONES | 122.205.670,00 |
| | 14 VENTAS DE BIENES Y SERVICIOS DE ENTIDADES E INGRESOS OPERATIVOS DE EMPRESAS PÚBLICAS | 3.148.204,00 |
| | 17 RENTAS DE INVERSIONES Y MULTAS | 4.031.200,00 |
| | 19 OTROS INGRESOS | 1.073.870,00 |
| OTRAS INSTITUCIONES DEL EJECUTIVO | 21 VENTA DE ACTIVOS FINANCIEROS | 97.400.000,00 |
| | 29 TRANSFERENCIAS O DONACIONES DE CAPITAL E INVERSIÓN | 35.045.740,00 |
| | OTROS INGRESOS DEL EJECUTIVO | 257.452.840,00 |
| | 13 TASAS Y CONTRIBUCIONES | 24.201.081,00 |
| | 14 VENTAS DE BIENES Y SERVICIOS DE ENTIDADES E INGRESOS OPERATIVOS DE EMPRESAS PÚBLICAS | 4.173.290,00 |
| | 17 RENTAS DE INVERSIONES Y MULTAS | 2.019.180,00 |
| | 18 TRANSFERENCIAS O DONACIONES CORRIENTES | 1.020,00 |
| | 19 OTROS INGRESOS | 10.261.300,00 |
| | 29 TRANSFERENCIAS O DONACIONES DE CAPITAL E INVERSIÓN | 25.815.400,00 |
| UNIVERSIDADES Y ESCUELAS POLITÉCNICAS PÚBLICAS | 26 FINANCIAMIENTO PÚBLICO | 15.713.200,00 |
| | 27 SALDOS DISPONIBLES | 42.900,00 |
| | UNIVERSIDADES Y ESCUELAS POLITÉCNICAS PÚBLICAS | 1.117.197.200,00 |
| | TOTAL | 22.488.325.027,00 |

PROFORMA DEL PRESUPUESTO GENERAL DEL ESTADO
 CONSOLIDADO POR GABINETE SECTORIAL - GRUPO
 INGRESOS (USD)
 Ejercicio: 2020

| GABINETE SECTORIAL | GRUPO | PROFORMA |
|---|---|-----------------------|
| GABINETE SECTORIAL DE HABITAT INFRAESTRUCTURA Y RECURSOS NATURALES | 13 TASAS Y CONTRIBUCIONES | 628.393.896,00 |
| | 14 VENTAS DE BIENES Y SERVICIOS DE ENTIDADES E INGRESOS OPERATIVOS DE EMPRESAS PUBLICAS | 8.121.722,00 |
| | 17 RENTAS DE INVERSIONES Y MULTAS | 91.204.004,00 |
| | 18 TRANSFERENCIAS O DONACIONES CORRIENTES | 90.394.825,15 |
| | 19 OTROS INGRESOS | 1.500.000,00 |
| | 26 TRANSFERENCIAS O DONACIONES DE CAPITAL E INVERSION | 26.047.380,14 |
| | 37 SALDOS DISPONIBLES | 5.042.570,00 |
| GABINETE SECTORIAL DE HABITAT INFRAESTRUCTURA Y RECURSOS NATURALES | | 151.366.449,23 |
| GABINETE SECTORIAL DE LO ECONOMICO | 13 TASAS Y CONTRIBUCIONES | 110.270.738,00 |
| | 14 VENTAS DE BIENES Y SERVICIOS DE ENTIDADES E INGRESOS OPERATIVOS DE EMPRESAS PUBLICAS | 30.061.430,00 |
| | 17 RENTAS DE INVERSIONES Y MULTAS | 21.798.824,00 |
| | 26 TRANSFERENCIAS O DONACIONES DE CAPITAL E INVERSION | 4.078.517,29 |
| | 37 SALDOS DISPONIBLES | 607.425,94 |
| GABINETE SECTORIAL DE LO ECONOMICO | | 147.416.740,23 |
| GABINETE SECTORIAL DE LO SOCIAL | 13 TASAS Y CONTRIBUCIONES | 72.701.807,00 |
| | 14 VENTAS DE BIENES Y SERVICIOS DE ENTIDADES E INGRESOS OPERATIVOS DE EMPRESAS PUBLICAS | 428.643,00 |
| | 17 RENTAS DE INVERSIONES Y MULTAS | 13.873.867,00 |
| | 18 TRANSFERENCIAS O DONACIONES CORRIENTES | 480.288,00 |
| | 19 OTROS INGRESOS | 85.433.256,00 |
| | 27 RECUPERACION DE INVERSIONES Y DE RECURSOS PUBLICOS | 10.828.053,00 |
| | 26 TRANSFERENCIAS O DONACIONES DE CAPITAL E INVERSION | 30.001.861,15 |
| 37 SALDOS DISPONIBLES | 217.943,59 | |
| GABINETE SECTORIAL DE LO SOCIAL | | 210.878.768,74 |
| GABINETE SECTORIAL DE SEGURIDAD | 13 TASAS Y CONTRIBUCIONES | 73.340.516,00 |
| | 14 VENTAS DE BIENES Y SERVICIOS DE ENTIDADES E INGRESOS OPERATIVOS DE EMPRESAS PUBLICAS | 6.086.748,00 |
| | 17 RENTAS DE INVERSIONES Y MULTAS | 827.510,00 |
| | 18 TRANSFERENCIAS O DONACIONES CORRIENTES | 10.747.011,00 |
| | 19 OTROS INGRESOS | 278.480,00 |
| | 26 VENTA DE ACTIVOS NO FINANCIEROS | 8.701.030,00 |
| | 28 TRANSFERENCIAS O DONACIONES DE CAPITAL E INVERSION | 3.187.602,38 |
| GABINETE SECTORIAL DE SEGURIDAD | | 193.174.635,38 |
| INSTITUCIONES DEL TESORO NACIONAL | 11 IMPUESTO | 14.323.175.453,00 |
| | 13 TASAS Y CONTRIBUCIONES | 2.367.186.362,00 |
| | 17 RENTAS DE INVERSIONES Y MULTAS | 158.602.827,00 |
| | 18 TRANSFERENCIAS O DONACIONES CORRIENTES | 5.192.428.872,00 |
| | 19 OTROS INGRESOS | 174.624,00 |
| | 20 TRANSFERENCIAS O DONACIONES DE CAPITAL E INVERSION | 2.412.090.800,00 |
| | 38 FINANCIAMIENTO PUBLICO | 684.315.000,00 |
| 37 SALDOS DISPONIBLES | 2.201.773.344,31 | |

**PROFORMA DEL PRESUPUESTO GENERAL DEL ESTADO
CONSOLIDADO POR GABINETE SECTORIAL - GRUPO
INGRESOS (USD)
Ejercicio: 2020**

| GABINETE SECTORIAL | GRUPO | PROFORMA |
|---|---|--------------------------|
| | INSTITUCIONES DEL TESORO NACIONAL | 23.391.154.346,60 |
| | 10 TASAS Y CONTRIBUCIONES | 332.665.450,00 |
| | 14 VENTAS DE BIENES Y SERVICIOS DE ENTIDADES E INGRESOS OPERATIVOS DE EMPRESAS PÚBLICAS | 3.285.705,00 |
| | 17 RENTAS DE INVERSIONES Y MULTAS | 6.753.504,00 |
| OTRAS FUNCIONES DEL ESTADO | 18 TRANSFERENCIAS O DONACIONES CORRIENTES | 3.140.000,00 |
| | 19 OTROS INGRESOS | 228.485,00 |
| | 20 TRANSFERENCIAS O DONACIONES DE CAPITAL E INVERSIÓN | 3.257.061,82 |
| | OTRAS FUNCIONES DEL ESTADO | 148.291.315,82 |
| | 10 TASAS Y CONTRIBUCIONES | 122.204.470,00 |
| | 14 VENTAS DE BIENES Y SERVICIOS DE ENTIDADES E INGRESOS OPERATIVOS DE EMPRESAS PÚBLICAS | 7.145.694,00 |
| | 17 RENTAS DE INVERSIONES Y MULTAS | 6.021.706,00 |
| | 19 OTROS INGRESOS | 1.173.576,00 |
| | 20 VENTA DE ACTIVOS NO FINANCIEROS | 87.581.000,00 |
| | 20 TRANSFERENCIAS O DONACIONES DE CAPITAL E INVERSIÓN | 53.345.344,34 |
| OTRAS INSTITUCIONES DEL EJECUTIVO | 267.423.329,34 | |
| | 10 TASAS Y CONTRIBUCIONES | 74.300.011,00 |
| | 14 VENTAS DE BIENES Y SERVICIOS DE ENTIDADES E INGRESOS OPERATIVOS DE EMPRESAS PÚBLICAS | 4.179.705,00 |
| | 17 RENTAS DE INVERSIONES Y MULTAS | 2.075.580,00 |
| | 19 TRANSFERENCIAS O DONACIONES CORRIENTES | 1.200,00 |
| | 19 OTROS INGRESOS | 18.231.352,00 |
| | 20 TRANSFERENCIAS O DONACIONES DE CAPITAL E INVERSIÓN | 26.691.860,00 |
| | 20 FINANCIAMIENTO PÚBLICO | 10.712.108,00 |
| | 37 SALDOS DISPONIBLES | 49.505,34 |
| UNIVERSIDADES Y ESCUELAS POLITÉCNICAS PÚBLICAS | 187.197.388,38 | |
| | TOTAL | 72.493.420.677,77 |

PROFORMA DEL PRESUPUESTO GENERAL DEL ESTADO
 CONSOLIDADO POR GABINETE SECTORIAL - GRUPO
 INGRESOS (USD)
 Ejercicio: 2020

| GABINETE SECTORIAL | GRUPO | PROFORMA |
|--|---|-----------------------|
| GABINETE SECTORIAL DE HABITAT, INFRAESTRUCTURA Y RECURSOS NATURALES | 13 TASAS Y CONTRIBUCIONES | 624.266.896,00 |
| | 14 VENTAS DE BIENES Y SERVICIOS DE ENTIDADES E INGRESOS OPERATIVOS DE EMPRESAS PUBLICAS | 8.121.722,00 |
| | 17 RENTAS DE INVERSIONES Y MULTAS | 91.204.004,00 |
| | 18 TRANSFERENCIAS O DONACIONES CORRIENTES | 30.294.635,10 |
| | 19 OTROS INGRESOS | 1.560.000,00 |
| | 28 TRANSFERENCIAS O DONACIONES DE CAPITAL E INVERSION | 26.847.385,14 |
| | 37 SALDOS DISPONIBLES | 3.042.870,09 |
| GABINETE SECTORIAL DE HABITAT, INFRAESTRUCTURA Y RECURSOS NATURALES | | 854.766.468,33 |
| GABINETE SECTORIAL DE LO ECONOMICO | 13 TASAS Y CONTRIBUCIONES | 118.270.720,00 |
| | 14 VENTAS DE BIENES Y SERVICIOS DE ENTIDADES E INGRESOS OPERATIVOS DE EMPRESAS PUBLICAS | 16.061.400,00 |
| | 17 RENTAS DE INVERSIONES Y MULTAS | 21.736.624,00 |
| | 28 TRANSFERENCIAS O DONACIONES DE CAPITAL E INVERSION | 4.676.517,29 |
| | 37 SALDOS DISPONIBLES | 697.420,01 |
| GABINETE SECTORIAL DE LO ECONOMICO | | 147.416.740,23 |
| GABINETE SECTORIAL DE LO SOCIAL | 13 TASAS Y CONTRIBUCIONES | 72.701.857,00 |
| | 14 VENTAS DE BIENES Y SERVICIOS DE ENTIDADES E INGRESOS OPERATIVOS DE EMPRESAS PUBLICAS | 428.642,00 |
| | 17 RENTAS DE INVERSIONES Y MULTAS | 13.673.867,00 |
| | 18 TRANSFERENCIAS O DONACIONES CORRIENTES | 438.266,00 |
| | 19 OTROS INGRESOS | 68.435.296,00 |
| | 27 RECUPERACION DE INVERSIONES Y DE RECURSOS PUBLICOS | 19.828.053,00 |
| | 28 TRANSFERENCIAS O DONACIONES DE CAPITAL E INVERSION | 56.904.881,15 |
| 37 SALDOS DISPONIBLES | 217.943,59 | |
| GABINETE SECTORIAL DE LO SOCIAL | | 230.879.710,74 |
| GABINETE SECTORIAL DE SEGURIDAD | 13 TASAS Y CONTRIBUCIONES | 75.348.516,00 |
| | 14 VENTAS DE BIENES Y SERVICIOS DE ENTIDADES E INGRESOS OPERATIVOS DE EMPRESAS PUBLICAS | 6.086.748,00 |
| | 17 RENTAS DE INVERSIONES Y MULTAS | 827.515,50 |
| | 18 TRANSFERENCIAS O DONACIONES CORRIENTES | 10.747.011,00 |
| | 19 OTROS INGRESOS | 278.495,00 |
| | 24 VENTA DE ACTIVOS NO FINANCIEROS | 8.701.030,00 |
| 28 TRANSFERENCIAS O DONACIONES DE CAPITAL E INVERSION | 3.187.602,38 | |
| GABINETE SECTORIAL DE SEGURIDAD | | 103.174.635,38 |
| INSTITUCIONES DEL TESORO NACIONAL | 11 IMPUESTOS | 14.323.175.459,00 |
| | 13 TASAS Y CONTRIBUCIONES | 2.367.146.562,00 |
| | 17 RENTAS DE INVERSIONES Y MULTAS | 166.602.622,00 |
| | 18 TRANSFERENCIAS O DONACIONES CORRIENTES | 5.192.424.872,00 |
| | 19 OTROS INGRESOS | 14.690.654,00 |
| | 28 TRANSFERENCIAS O DONACIONES DE CAPITAL E INVERSION | 34.349.471,00 |
| | 36 FINANCIAMIENTO PUBLICO | 6.645.215.967,54 |
| 37 SALDOS DISPONIBLES | 2.281.773.344,31 | |

**PROFORMA DEL PRESUPUESTO GENERAL DEL ESTADO
CONSOLIDADO POR GABINETE SECTORIAL - GRUPO
INGRESOS (USD)
Ejercicio: 2020**

| GABINETE SECTORIAL | GRUPO | PROFORMA |
|---|---|--------------------------|
| | INSTITUCIONES DEL TESORO NACIONAL | 13.391.154.388,90 |
| | 11 TASAS Y CONTRIBUCIONES | 332.865.450,00 |
| | 14 VENTAS DE BIENES Y SERVICIOS DE ENTIDADES E INGRESOS OPERATIVOS DE EMPRESAS PÚBLICAS | 3.205.765,00 |
| | 17 RENTAS DE INVERSIONES Y MULTAS | 6.793.564,00 |
| OTRAS FUNCIONES DEL ESTADO | 16 TRANSFERENCIAS O DONACIONES CORRIENTES | 3.140.000,00 |
| | 19 OTROS INGRESOS | 226.485,00 |
| | 28 TRANSFERENCIAS O DONACIONES DE CAPITAL E INVERSIÓN | 3.757.068,82 |
| | OTRAS FUNCIONES DEL ESTADO | 349.828.312,02 |
| | 13 TASAS Y CONTRIBUCIONES | 123.305.670,00 |
| | 14 VENTAS DE BIENES Y SERVICIOS DE ENTIDADES E INGRESOS OPERATIVOS DE EMPRESAS PÚBLICAS | 7.146.884,00 |
| | 17 RENTAS DE INVERSIONES Y MULTAS | 6.531.703,00 |
| OTRAS INSTITUCIONES DEL EJECUTIVO | 19 OTROS INGRESOS | 1.573.570,00 |
| | 24 VENTA DE ACTIVOS NO FINANCIEROS | 57.000.000,00 |
| | 28 TRANSFERENCIAS O DONACIONES DE CAPITAL E INVERSIÓN | 33.345.244,34 |
| | OTRAS INSTITUCIONES DEL EJECUTIVO | 281.408.695,34 |
| | 13 TASAS Y CONTRIBUCIONES | 74.390.011,30 |
| | 14 VENTAS DE BIENES Y SERVICIOS DE ENTIDADES E INGRESOS OPERATIVOS DE EMPRESAS PÚBLICAS | 4.178.785,00 |
| | 17 RENTAS DE INVERSIONES Y MULTAS | 2.379.560,10 |
| UNIVERSIDADES Y ESCUELAS POLITÉCNICAS PÚBLICAS | 18 TRANSFERENCIAS O DONACIONES CORRIENTES | 1.000,00 |
| | 19 OTROS INGRESOS | 14.261.362,00 |
| | 28 TRANSFERENCIAS O DONACIONES DE CAPITAL E INVERSIÓN | 26.609.895,00 |
| | 36 FINANCIAMIENTO PÚBLICO | 18.712.798,01 |
| | 37 SALDOS DISPONIBLES | 42.905,21 |
| | UNIVERSIDADES Y ESCUELAS POLITÉCNICAS PÚBLICAS | 37.197.864,31 |
| | TOTAL | 35.498.420.637,52 |

PROFORMA DEL PRESUPUESTO GENERAL DEL ESTADO
 CONSOLIDADO POR GABINETE SECTORIAL - GRUPO
 INGRESOS (USD)
 Ejercicio: 2020

| GABINETE SECTORIAL | GRUPO | PROFORMA |
|--|---|-----------------------|
| GABINETE SECTORIAL DE HABITAT, INFRAESTRUCTURA Y RECURSOS NATURALES | 13 TASAS Y CONTRIBUCIONES | 529.389.898,00 |
| | 14 VENTAS DE BIENES Y SERVICIOS DE ENTIDADES E INGRESOS OPERATIVOS DE EMPRESAS PUBLICAS | 8.121.722,00 |
| | 17 RENTAS DE INVERSIONES Y MULTAS | 91.204.804,00 |
| | 18 TRANSFERENCIAS O DONACIONES CORRIENTES | 89.394.835,10 |
| | 19 OTROS INGRESOS | 1.599.500,00 |
| | 28 TRANSFERENCIAS O DONACIONES DE CAPITAL E INVERSIÓN | 26.647.360,14 |
| | 37 SALDOS DISPONIBLES | 6.042.570,00 |
| GABINETE SECTORIAL DE HABITAT, INFRAESTRUCTURA Y RECURSOS NATURALES | | 651.266.449,23 |
| GABINETE SECTORIAL DE LO ECONOMICO | 13 TASAS Y CONTRIBUCIONES | 110.270.738,00 |
| | 14 VENTAS DE BIENES Y SERVICIOS DE ENTIDADES E INGRESOS OPERATIVOS DE EMPRESAS PUBLICAS | 10.061.430,00 |
| | 17 RENTAS DE INVERSIONES Y MULTAS | 21.795.824,00 |
| | 28 TRANSFERENCIAS O DONACIONES DE CAPITAL E INVERSIÓN | 4.678.517,25 |
| | 37 SALDOS DISPONIBLES | 607.429,94 |
| GABINETE SECTORIAL DE LO ECONOMICO | | 147.413.746,23 |
| GABINETE SECTORIAL DE LO SOCIAL | 13 TASAS Y CONTRIBUCIONES | 72.791.457,56 |
| | 14 VENTAS DE BIENES Y SERVICIOS DE ENTIDADES E INGRESOS OPERATIVOS DE EMPRESAS PUBLICAS | 428.643,00 |
| | 17 RENTAS DE INVERSIONES Y MULTAS | 13.873.867,00 |
| | 18 TRANSFERENCIAS O DONACIONES CORRIENTES | 487.288,00 |
| | 19 OTROS INGRESOS | 86.435.256,00 |
| | 27 RECONSTITUCIÓN DE INVERSIONES Y DE RECURSOS PUBLICOS | 19.828.063,00 |
| | 28 TRANSFERENCIAS O DONACIONES DE CAPITAL E INVERSIÓN | 56.904.881,15 |
| 37 SALDOS DISPONIBLES | 217.840,52 | |
| GABINETE SECTORIAL DE LO SOCIAL | | 236.378.785,14 |
| GABINETE SECTORIAL DE SEGURIDAD | 13 TASAS Y CONTRIBUCIONES | 73.346.516,00 |
| | 14 VENTAS DE BIENES Y SERVICIOS DE ENTIDADES E INGRESOS OPERATIVOS DE EMPRESAS PUBLICAS | 6.080.748,00 |
| | 17 RENTAS DE INVERSIONES Y MULTAS | 827.519,00 |
| | 18 TRANSFERENCIAS O DONACIONES CORRIENTES | 10.747.011,00 |
| | 19 OTROS INGRESOS | 278.409,00 |
| | 24 VENTA DE ACTIVOS NO FINANCIEROS | 8.701.030,00 |
| | 28 TRANSFERENCIAS O DONACIONES DE CAPITAL E INVERSIÓN | 3.117.692,30 |
| GABINETE SECTORIAL DE SEGURIDAD | | 103.174.835,30 |
| INSTITUCIONES DEL TESORO NACIONAL | 11 INFLUJOS | 16.023.175.459,01 |
| | 13 TASAS Y CONTRIBUCIONES | 2.397.199.362,00 |
| | 17 RENTAS DE INVERSIONES Y MULTAS | 768.602.822,00 |
| | 18 TRANSFERENCIAS O DONACIONES CORRIENTES | 5.122.424.872,00 |
| | 19 OTROS INGRESOS | 3.094.004,00 |
| | 28 TRANSFERENCIAS O DONACIONES DE CAPITAL E INVERSIÓN | 2.417.035.503,00 |
| | 36 FINANCIAMIENTO PUBLICO | 6.000.215.067,50 |
| 37 SALDOS DISPONIBLES | 5.279.773.344,31 | |

**PROFORMA DEL PRESUPUESTO GENERAL DEL ESTADO
CONSOLIDADO POR GABINETE SECTORIAL - GRUPO
INGRESOS (USD)
Ejercicio: 2020**

| GABINETE SECTORIAL | GRUPO | PROFORMA |
|--|---|--------------------------|
| | INSTITUCIONES DEL TESORO NACIONAL | 33.391.154.263,30 |
| | 11 TASAS Y CONTRIBUCIONES | 332.685.490,00 |
| | 14 VENTAS DE BIENES Y SERVICIOS DE ENTIDADES E INGRESOS OPERATIVOS DE EMPRESAS PÚBLICAS | 3.285.709,00 |
| | 17 RENTAS DE INVERSIONES Y MULTAS | 6.753.584,00 |
| OTRAS FUNCIONES DEL ESTADO | 18 TRANSFERENCIAS O DONACIONES CORRIENTES | 1.140.000,00 |
| | 19 OTROS INGRESOS | 226.465,05 |
| | 26 TRANSFERENCIAS O DONACIONES DE CAPITAL E INVERSIÓN | 3.757.068,62 |
| | OTRAS FUNCIONES DEL ESTADO | 348.828.212,62 |
| | 13 TASAS Y CONTRIBUCIONES | 122.300.679,00 |
| | 14 VENTAS DE BIENES Y SERVICIOS DE ENTIDADES E INGRESOS OPERATIVOS DE EMPRESAS PÚBLICAS | 7.146.094,00 |
| | 17 RENTAS DE INVERSIONES Y MULTAS | 8.031.708,00 |
| OTRAS INSTITUCIONES DEL EJECUTIVO | 19 OTROS INGRESOS | 1.573.570,00 |
| | 24 VENTA DE ACTIVOS NO FINANCIEROS | 97.000.000,00 |
| | 26 TRANSFERENCIAS O DONACIONES DE CAPITAL E INVERSIÓN | 53.345.744,56 |
| | OTRAS INSTITUCIONES DEL EJECUTIVO | 287.401.185,56 |
| | 13 TASAS Y CONTRIBUCIONES | 74.290.011,00 |
| | 14 VENTAS DE BIENES Y SERVICIOS DE ENTIDADES E INGRESOS OPERATIVOS DE EMPRESAS PÚBLICAS | 4.179.765,00 |
| | 17 RENTAS DE INVERSIONES Y MULTAS | 2.578.590,00 |
| UNIVERSIDADES Y ESCUELAS POLITÉCNICAS PÚBLICAS | 18 TRANSFERENCIAS O DONACIONES CORRIENTES | 1.000,00 |
| | 19 OTROS INGRESOS | 10.281.312,00 |
| | 26 TRANSFERENCIAS O DONACIONES DE CAPITAL E INVERSIÓN | 30.616.466,00 |
| | 36 FINANCIAMIENTO PÚBLICO | 18.712.790,00 |
| | 37 SALDOS DISPONIBLES | 42.501,33 |
| | UNIVERSIDADES Y ESCUELAS POLITÉCNICAS PÚBLICAS | 137.197.284,36 |
| | TOTAL | 33.488.425.637,42 |

PROFORMA DEL PRESUPUESTO GENERAL DEL ESTADO
CONSOLIDADO POR GABINETE SECTORIAL - GRUPO
EGRESOS (USD)
Ejercicio: 2020


| GABINETE SECTORIAL | GRUPO | PROFORMA | |
|--|---|-------------------------|-----------------------|
| GABINETE SECTORIAL DE HABITAT, INFRAESTRUCTURA Y RECURSOS NATURALES | 61 EGRESOS EN PERSONAL | 294.024.675,00 | |
| | 63 BIENES Y SERVICIOS DE CONSUMO | 85.073.518,00 | |
| | 66 EGRESOS FINANCIEROS | 81.370,00 | |
| | 67 OTROS EGRESOS CORRIENTES | 8.000.897,00 | |
| | 68 TRANSFERENCIAS O DONACIONES CORRIENTES | 26.008.185,00 | |
| | 71 EGRESOS EN PERSONAL PARA INVERSION | 16.116.167,05 | |
| | 73 BIENES Y SERVICIOS PARA INVERSION | 155.635.476,16 | |
| | 75 OBRAS PUBLICAS | 282.342.118,14 | |
| | 77 OTROS EGRESOS DE INVERSION | 618.537,27 | |
| | 78 TRANSFERENCIAS O DONACIONES PARA INVERSION | 110.803.347,32 | |
| | 84 BIENES DE LARGA DURACION (PROPIEDAD PLANTA Y EQUIPO) | 105.085.002,26 | |
| | 99 AMORTIZACION DE LA DEUDA PUBLICA | 30.900,00 | |
| | 99 OTROS PASIVOS | 25.529,84 | |
| GABINETE SECTORIAL DE HABITAT, INFRAESTRUCTURA Y RECURSOS NATURALES | | 1.014.175.293,83 | |
| GABINETE SECTORIAL DE LO ECONOMICO | 61 EGRESOS EN PERSONAL | 252.942.794,00 | |
| | 63 BIENES Y SERVICIOS DE CONSUMO | 100.947.775,00 | |
| | 66 EGRESOS FINANCIEROS | 153.567,00 | |
| | 67 OTROS EGRESOS CORRIENTES | 3.760.810,00 | |
| | 68 TRANSFERENCIAS O DONACIONES CORRIENTES | 3.320.709,00 | |
| | 71 EGRESOS EN PERSONAL PARA INVERSION | 98.527.291,00 | |
| | 73 BIENES Y SERVICIOS PARA INVERSION | 74.874.166,56 | |
| | 75 OBRAS PUBLICAS | 9.844.607,26 | |
| | 77 OTROS EGRESOS DE INVERSION | 75.173,22 | |
| | 78 TRANSFERENCIAS O DONACIONES PARA INVERSION | 15.301.308,24 | |
| | 84 BIENES DE LARGA DURACION (PROPIEDAD PLANTA Y EQUIPO) | 18.604.120,72 | |
| | GABINETE SECTORIAL DE LO ECONOMICO | | 540.633.146,06 |
| | GABINETE SECTORIAL DE LO SOCIAL | 61 EGRESOS EN PERSONAL | 1.174.894.755,58 |
| 63 BIENES Y SERVICIOS DE CONSUMO | | 1.241.170.236,00 | |
| 67 OTROS EGRESOS CORRIENTES | | 28.304.432,00 | |
| 68 TRANSFERENCIAS O DONACIONES CORRIENTES | | 1.364.452.189,07 | |
| 69 BIENES Y SERVICIOS PARA LA PRODUCCION | | 193.007,00 | |
| 71 EGRESOS EN PERSONAL PARA INVERSION | | 515.328.153,78 | |
| 73 BIENES Y SERVICIOS PARA INVERSION | | 638.431.170,48 | |
| 75 OBRAS PUBLICAS | | 402.739.807,96 | |
| 77 OTROS EGRESOS DE INVERSION | | 3.026.282,47 | |
| 78 TRANSFERENCIAS O DONACIONES PARA INVERSION | | 457.454.336,45 | |
| 84 BIENES DE LARGA DURACION (PROPIEDAD PLANTA Y EQUIPO) | | 331.705.502,21 | |
| GABINETE SECTORIAL DE LO SOCIAL | | | 5.800.311,58 |
| GABINETE SECTORIAL DE SEGURIDAD | | 61 EGRESOS EN PERSONAL | 2.390.275.690,00 |
| | 63 BIENES Y SERVICIOS DE CONSUMO | 290.071.048,74 | |
| | 66 EGRESOS FINANCIEROS | 588.246,00 | |

PROFORMA DEL PRESUPUESTO GENERAL DEL ESTADO
 CONSOLIDADO POR GABINETE SECTORIAL - GRUPO
 EGRESOS (USD)
 Ejercicio: 2020

| GABINETE SECTORIAL | GRUPO | PROFORMA |
|-----------------------------------|---|--------------------------|
| | 67 OTROS EGRESOS CORRIENTES | 53.181.174,00 |
| | 68 TRANSFERENCIAS O DONACIONES CORRIENTES | 3.488.695,78 |
| | 71 EGRESOS EN PERSONAL PARA INVERSION | 1.150.804,18 |
| | 73 BIENES Y SERVICIOS PARA INVERSION | 67.859.203,15 |
| GABINETE SECTORIAL DE SEGURIDAD | 75 OBRAS PUBLICAS | 11.693.316,67 |
| | 77 OTROS EGRESOS DE INVERSION | 171.152,65 |
| | 84 BIENES DE LARGA DURACION (PROPIEDAD PLANTA Y EQUIPO) | 124.111.580,46 |
| | 96 AMORTIZACION DE LA DEUDA PUBLICA | 3.690.112,00 |
| | GABINETE SECTORIAL DE SEGURIDAD | 2.958.694.403,84 |
| | 53 BIENES Y SERVICIOS DE CONSUMO | 2.897.490.677,00 |
| | 56 EGRESOS FINANCIEROS | 3.386.560.164,58 |
| | 57 OTROS EGRESOS CORRIENTES | 44.721.156,00 |
| | 58 TRANSFERENCIAS O DONACIONES CORRIENTES | 2.449.324.067,00 |
| | 57 INVERSIONES FINANCIERAS | 34.600.000,00 |
| INSTITUCIONES DEL TESORO NACIONAL | 60 TRANSFERENCIAS O DONACIONES DE CAPITAL | 2.715.597.898,32 |
| | 96 AMORTIZACION DE LA DEUDA PUBLICA | 4.353.126.787,02 |
| | 97 PASIVO CIRCULANTE | 317.080.203,89 |
| | 98 OBLIGACIONES POR VENTAS ANTICIPADAS DE PETROLIO SERVIDOS Y POR CONVENIOS CON ENTIDADES DEL SECTOR PUBLICO NO FINANCIERAS | 200.083.334,00 |
| | 99 OTROS PASIVOS | 500.000.000,00 |
| | INSTITUCIONES DEL TESORO NACIONAL | 19.121.694.947,81 |
| | 51 EGRESOS EN PERSONAL | 735.727.857,00 |
| | 53 BIENES Y SERVICIOS DE CONSUMO | 87.280.240,00 |
| | 57 OTROS EGRESOS CORRIENTES | 5.858.547,00 |
| | 58 TRANSFERENCIAS O DONACIONES CORRIENTES | 6.688.648,00 |
| OTRAS FUNCIONES DEL ESTADO | 71 EGRESOS EN PERSONAL PARA INVERSION | 792.692,37 |
| | 73 BIENES Y SERVICIOS PARA INVERSION | 6.006.831,41 |
| | 75 OBRAS PUBLICAS | 6.078.060,27 |
| | 84 BIENES DE LARGA DURACION (PROPIEDAD PLANTA Y EQUIPO) | 6.355.259,39 |
| | OTRAS FUNCIONES DEL ESTADO | 857.608.945,54 |
| | 51 EGRESOS EN PERSONAL | 146.992.521,00 |
| | 53 BIENES Y SERVICIOS DE CONSUMO | 125.775.073,00 |
| | 56 EGRESOS FINANCIEROS | 732,00 |
| | 57 OTROS EGRESOS CORRIENTES | 10.420.968,00 |
| | 58 TRANSFERENCIAS O DONACIONES CORRIENTES | 8.231.914,00 |
| OTRAS INSTITUCIONES DEL EJECUTIVO | 71 EGRESOS EN PERSONAL PARA INVERSION | 6.720.101,03 |
| | 73 BIENES Y SERVICIOS PARA INVERSION | 83.750.940,56 |
| | 75 OBRAS PUBLICAS | 10.331.873,50 |
| | 77 OTROS EGRESOS DE INVERSION | 17.117,00 |
| | 76 TRANSFERENCIAS O DONACIONES PARA INVERSION | 505.604,00 |
| | 84 BIENES DE LARGA DURACION (PROPIEDAD PLANTA Y EQUIPO) | 70.444.435,24 |

**PROFORMA DEL PRESUPUESTO GENERAL DEL ESTADO
CONSOLIDADO POR GABINETE SECTORIAL - GRUPO
EGRESOS (USD)
Ejercicio: 2019**

| GABINETE SECTORIAL | GRUPO | PROFORMA |
|--|---|--------------------------|
| OTRAS INSTITUCIONES DEL EJECUTIVO | 90 AMORTIZACION DE LA DEUDA PUBLICA | 120.677,00 |
| | OTRAS INSTITUCIONES DEL EJECUTIVO | 452.133.358,99 |
| | 91 EGRESOS EN PERSONAL | 896.388.798,00 |
| | 53 BIENES Y SERVICIOS DE CONSUMO | 201.245.424,00 |
| | 56 EGRESOS FINANCIEROS | 2.616.002,42 |
| | 57 OTROS EGRESOS CORRIENTES | 9.497.177,00 |
| UNIVERSIDADES Y ESCUELAS POLITECNICAS PUBLICAS | 58 TRANSFERENCIAS O DONACIONES CORRIENTES | 57.392.164,00 |
| | 73 BIENES Y SERVICIOS PARA INVERSION | 57.177.036,04 |
| | 54 BIENES DE LARGA DURACION (PROPIEDAD PLANTA Y EQUIPO) | 89.661.806,18 |
| | 96 AMORTIZACION DE LA DEUDA PUBLICA | 3.752.783,58 |
| | UNIVERSIDADES Y ESCUELAS POLITECNICAS PUBLICAS | 1.324.662.571,79 |
| | TOTAL | 35.498.430.637,02 |



**PROFORMA DEL PRESUPUESTO GENERAL DEL ESTADO
CONSOLIDADO POR FUNCIONAL
EGRESOS (USD)
Ejercicio: 2020**

| FINALIDAD | GRUPO | FUNCIONAL | PROFORMA |
|-----------|--------------------------------|---|--------------------------|
| | | A11 FUNCIÓN EJECUTIVA | 8.733.015.799,39 |
| | | A12 FUNCIÓN LEGISLATIVA | 85.540.288,00 |
| | | A13 COORDINACIÓN DE LOS GOBIERNOS AUTÓNOMOS DECENTRALIZADOS | 286.516.752,00 |
| | | A14 ASUNTOS DE LAS FINANZAS PÚBLICAS | 847.884.494,33 |
| | | A15 ASUNTOS DEL EXTERIOR | 103.146.832,98 |
| | | A16 PATROCINIO LEGAL DEL ESTADO | 20.280.520,00 |
| | | A17 FUNCIÓN ELECTORAL | 36.459.404,00 |
| | | A1 - FUNCIONES EJECUTIVA Y LEGISLATIVA COORDINACIÓN DE LOS GOBIERNOS AUTÓNOMOS DECENTRALIZADOS ASUNTOS DE LAS FINANZAS PÚBLICAS Y DEL EXTERIOR Y PATROCINIO LEGAL DEL ESTADO | 4.073.834.088,68 |
| | A2 AYUDA ECONOMICA AL EXTERIOR | A22 AYUDA ECONOMICA AL EXTERIOR A TRAVES DE ORGANISMOS INTERNACIONALES | 43.000.000,00 |
| | | A2 - AYUDA ECONOMICA AL EXTERIOR | 43.000.000,00 |
| | | A32 PLANIFICACION NACIONAL | 6.436.485,02 |
| | | A33 SERVICIOS GENERALES DE ESTADISTICA Y CENSO | 46.741.886,41 |
| | | A36 REGISTRO E IDENTIFICACION POBLACIONAL | 59.069.849,57 |
| | | A36 REGISTRO OFICIAL | 3.179.701,00 |
| | | A37 REGISTRO DE DATOS PUBLICOS | 8.965.815,00 |
| | | A3 - SERVICIOS GENERALES | 126.442.536,00 |
| | | A41 INVESTIGACION BASICA PRIMARIA | 332.995,00 |
| | | A4 - INVESTIGACION BASICA | 332.995,00 |
| | | A51 SUPERVISION | 70.403.034,97 |
| | | A52 CONTROL DE BIENES Y SERVICIOS PUBLICOS | 94.487.150,44 |
| | | A53 FUNCION DE TRANSPARENCIA Y CONTROL SOCIAL | 7.875.227,00 |
| | | A5 - SUPERVISION Y CONTROL | 172.765.412,41 |
| | | A61 GARANTIAS CONSTITUCIONALES | 3.601.219,00 |
| | | A62 DEFENSORIA CIUDADANA | 52.305.596,00 |
| | | A6 - GARANTIAS Y DEFENSORIA CIUDADANA | 55.906.815,00 |
| | | A71 CONTRATACION PUBLICA Y GESTION INMOBILIARIA | 128.589.317,57 |
| | | A7 - ASUNTOS DE LA CONTRATACION PUBLICA Y GESTION INMOBILIARIA | 128.589.317,57 |
| | | A81 INVESTIGACION APLICADA Y DESARROLLO EXPERIMENTAL RELACIONADOS CON SERVICIOS PUBLICOS GENERALES | 249.437,00 |
| | | A8 - INVESTIGACION APLICADA Y DESARROLLO EXPERIMENTAL RELACIONADOS CON SERVICIOS PUBLICOS GENERALES | 249.437,00 |
| | | A91 TRANSFERENCIAS GENERALES ENTRE DIFERENTES NIVELES DE GOBIERNO | 3.299.033.707,29 |
| | | A92 TRANSACCIONES DE LA DEUDA INTERNA E EXTERNA | 7.815.345.098,00 |
| | | A9 - TRANSFERENCIAS Y TRANSACCIONES | 10.911.378.775,89 |
| | | A - SERVICIOS PUBLICOS GENERALES | 19.477.577.428,93 |
| | | B11 DEFENSA MILITAR | 1.267.947.051,37 |
| | | B1 - DEFENSA NACIONAL | 1.267.947.051,37 |
| | | B21 GESTION DE RIESGOS | 2.612.586,05 |
| | | B2 - DEFENSA CIVIL | 2.612.586,05 |
| | | B31 MISIONES Y AYUDA MILITAR AL EXTERIOR | 3.607.429,00 |
| | | B3 - AYUDA MILITAR AL EXTERIOR | 3.607.429,00 |

**PROFORMA DEL PRESUPUESTO GENERAL DEL ESTADO
CONSOLIDADO POR FUNCIONAL
EGRESOS (USD)
Ejercicio: 2020**

| FINALIDAD | GRUPO | FUNCIONAL | PROFORMA | |
|--|--|--|---|-------------------------|
| B DEFENSA | B0 INVESTIGACION APLICADA Y DESARROLLO EXPERIMENTAL RELACIONADOS CON ASUNTOS DE LA DEFENSA | B01 INVESTIGACION APLICADA Y DESARROLLO EXPERIMENTAL RELACIONADOS CON ASUNTOS DE LA DEFENSA | 25.249.392,73 | |
| | | B0 - INVESTIGACION APLICADA Y DESARROLLO EXPERIMENTAL RELACIONADOS CON ASUNTOS DE LA DEFENSA | 25.249.392,73 | |
| | B03 ADMINISTRACION Y GESTION PARA LA DEFENSA | B031 ADMINISTRACION Y GESTION PARA LA DEFENSA | 115.843.662,37 | |
| | | B03 - ADMINISTRACION Y GESTION PARA LA DEFENSA | 115.843.662,37 | |
| | B - DEFENSA | | | 1.451.550.532,82 |
| | C ORDEN PUBLICO Y SEGURIDAD | C1 SERVICIOS DE LA POLICIA | C11 SERVICIOS DE LA POLICIA | 1.200.711.387,85 |
| | | | C1 - SERVICIOS DE LA POLICIA | 1.200.711.387,85 |
| | | C2 SERVICIOS DE JUSTICIA | C21 FUNCION JUDICIAL | 263.209.636,20 |
| | | | C22 FISCALIA | 138.650.348,26 |
| | | | C23 DEFENSORIA PUBLICA | 34.336.942,11 |
| C2 - SERVICIOS DE JUSTICIA | | | 536.428.328,57 | |
| C4 SERVICIOS DE REHABILITACION SOCIAL | | C41 SERVICIOS DE REHABILITACION SOCIAL | 56.460.375,67 | |
| | | C4 - SERVICIOS DE REHABILITACION SOCIAL | 56.460.375,67 | |
| C3 OTROS SERVICIOS DE ORDEN PUBLICO Y SEGURIDAD | | C31 ADMINISTRACION GENERAL DE LA GESTION DEL ORDEN PUBLICO Y SEGURIDAD | 78.001.026,64 | |
| | | C32 SERVICIOS DE APOYO AL ORDEN PUBLICO Y SEGURIDAD | 123.041.363,91 | |
| | C33 CONTROL PARA ENVIAR EL LAVADO DE ACTIVOS | 3.175.202,00 | | |
| | C3 - OTROS SERVICIOS DE ORDEN PUBLICO Y SEGURIDAD | | | 294.945.593,95 |
| | C - ORDEN PUBLICO Y SEGURIDAD | | | 2.841.584.127,04 |
| | D ASUNTOS ECONOMICOS | D1 ASUNTOS ECONOMICOS GENERALES - COMERCIALES Y DEL TRABAJO | D11 ASUNTOS ECONOMICOS Y COMERCIALES GENERALES | 28.034.584,27 |
| | | | D12 PROPIEDAD INDUSTRIAL DERECHOS DE AUTOR DERECHOS LOGOS Y OBTENCIONES VOCEIALES | 3.960.904,02 |
| D14 SERVICIOS METEOROLOGICOS E HIDROLOGICOS | | | 3.220.226,20 | |
| D15 SISTEMA DE CALIDAD | | | 6.283.870,50 | |
| D16 ASUNTOS GENERALES DEL TRABAJO | | | 22.110.569,00 | |
| D17 FOMENTO Y PROMOCION DEL EMPLEO | | | 184.571,80 | |
| D1 - ASUNTOS ECONOMICOS GENERALES - COMERCIALES Y DEL TRABAJO | | | 69.469.808,11 | |
| D2 AGRICULTURA GANADERIA SILVICULTURA CAZA Y PESCA | | D21 AGRICULTURA Y GANADERIA | 160.329.725,40 | |
| | | D22 SERVICIOS FORESTALES Y DE REFORESTACION | 2.574.708,63 | |
| | | D23 CAZA Y PESCA | 13.261.420,23 | |
| | D24 REGO DRENAJE Y CONTROL DE INUNDACIONES | 1.763.475,92 | | |
| D2 - AGRICULTURA GANADERIA SILVICULTURA CAZA Y PESCA | | | 167.979.243,87 | |
| D3 COMBUSTIBLES ENERGIA Y MINERIA | D32 PETROLIO Y GAS NATURAL | 13.613.494,74 | | |
| | D33 ENERGIA NUCLEAR | 927.889,00 | | |
| | D35 ELECTRICIDAD | 173.042.206,12 | | |
| | D36 ENERGIA DE FUENTES ALTERNATIVAS | 2.484.051,26 | | |
| | D37 MINERIA | 11.377.383,27 | | |
| | D3 - COMBUSTIBLES ENERGIA Y MINERIA | | | 201.450.734,34 |
| | D4 MANUFACTURA Y CONSTRUCCION | D41 MANUFACTURA Y DESARROLLO INDUSTRIAL | 11.760.114,25 | |
| D42 DESARROLLO DE LA ARTESANIA Y LA MICROEMPRESA | | 2.485.725,50 | | |
| D4 - MANUFACTURA Y CONSTRUCCION | | | 14.247.129,55 | |
| D5 TRANSPORTE | D51 TRANSPORTE TERRESTRE E INFRAESTRUCTURA VIAL | 48.313.940,00 | | |

**PROFORMA DEL PRESUPUESTO GENERAL DEL ESTADO
CONSOLIDADO POR FUNCIONAL
EGRESOS (USD)
Ejercicio: 2020**

| FINALIDAD | GRUPO | FUNCIONAL | PROFORMA |
|--|---|--|--|
| D ASUNTOS ECONÓMICOS | 05 TRANSPORTE | D52 TRANSPORTE MARÍTIMO Y FLUVIAL | 74.499.403,00 |
| | | D53 TRANSPORTE FERROVIARIO | 2.634.228,00 |
| | | D54 TRANSPORTE AEREO | 38.748.025,40 |
| | | D5 - TRANSPORTE | 115.881.656,40 |
| | 06 COMUNICACIONES | D65 SERVICIOS POSTALES | 1.100.545,00 |
| | | D67 COMUNICACIONES | 26.241.834,53 |
| | | D66 COMUNICACIONES | 27.361.479,52 |
| | | D6 - COMUNICACIONES | 54.703.859,05 |
| | 07 OTRAS INDUSTRIAS Y SERVICIOS | D77 TURISMO | 21.311.700,66 |
| | | D7 - OTRAS INDUSTRIAS Y SERVICIOS | 21.311.700,66 |
| 08 INVESTIGACION APLICADA Y DESARROLLO EXPERIMENTAL RELACIONADOS CON ASUNTOS ECONÓMICOS | D83 INVESTIGACION APLICADA Y DESARROLLO EXPERIMENTAL RELACIONADOS CON COMBUSTIBLES, ENERGIA MINERIA GEOLOGIA Y METALURGIA | 4.123.293,77 | |
| | D8 - INVESTIGACION APLICADA Y DESARROLLO EXPERIMENTAL RELACIONADOS CON ASUNTOS ECONÓMICOS | 4.123.293,77 | |
| | D81 LEGALIZACION Y REGULARIZACION DE LA TIERRA | 6.515.306,83 | |
| | D82 INTEGRACION Y DESARROLLO FRONTERIZO | 367.366,00 | |
| | D84 MANEJO DE RECURSOS HIDRICOS | 31.576.437,89 | |
| | D9 - OTROS ASUNTOS ECONÓMICOS | 38.459.411,14 | |
| | D - ASUNTOS ECONÓMICOS | 1.149.807.400,53 | |
| E PROTECCION AMBIENTAL Y DE LA BIODIVERSIDAD | E4 PROTECCION DEL MEDIO AMBIENTE Y REDUCCION DE LA CONTAMINACION | E41 PROTECCION DEL MEDIO AMBIENTE Y REDUCCION DE LA CONTAMINACION | 7.895.733,11 |
| | | E4 - PROTECCION DEL MEDIO AMBIENTE Y REDUCCION DE LA CONTAMINACION | 7.895.733,11 |
| | E5 PROTECCION DE LA BIODIVERSIDAD Y DEL PAISAJE | E51 PROTECCION DE LA BIODIVERSIDAD Y DEL PAISAJE | 37.178.123,55 |
| | | E5 - PROTECCION DE LA BIODIVERSIDAD Y DEL PAISAJE | 37.178.123,55 |
| | E6 INVESTIGACION APLICADA Y DESARROLLO EXPERIMENTAL RELACIONADOS CON LA PROTECCION DEL MEDIO AMBIENTE | E61 INVESTIGACION APLICADA Y DESARROLLO EXPERIMENTAL RELACIONADOS CON LA PROTECCION DEL MEDIO AMBIENTE | 354.600,41 |
| | | E6 - INVESTIGACION APLICADA Y DESARROLLO EXPERIMENTAL RELACIONADOS CON LA PROTECCION DEL MEDIO AMBIENTE | 354.600,45 |
| | E8 ADMINISTRACION Y GESTION DE LOS ASUNTOS RELACIONADOS CON EL MEDIO AMBIENTE | E81 ADMINISTRACION Y GESTION DE LOS ASUNTOS RELACIONADOS CON EL MEDIO AMBIENTE | 32.146.346,73 |
| | | E8 - ADMINISTRACION Y GESTION DE LOS ASUNTOS RELACIONADOS CON EL MEDIO AMBIENTE | 32.146.346,73 |
| | | E - PROTECCION AMBIENTAL Y DE LA BIODIVERSIDAD | 77.876.809,58 |
| | F VIVIENDA Y SERVICIOS COMUNITARIOS | F1 URBANIZACION | F11 ASUNTOS Y SERVICIOS RELACIONADOS CON LA URBANIZACION |
| F12 DESARROLLO Y PROMOCION DE LA VIVIENDA | | | 298.077.209,58 |
| F13 REGENERACION URBANA | | | 3.005.170,61 |
| | | F1 - URBANIZACION | 315.302.208,59 |
| F2 DESARROLLO COMUNITARIO | | F21 PLANIFICACION Y DESARROLLO DE SERVICIOS COMUNITARIOS | 30.886.866,54 |
| | | F2 - DESARROLLO COMUNITARIO | 30.886.866,54 |
| F3 ADMINISTRACION Y GESTION DE LOS ASUNTOS RELACIONADOS CON LA VIVIENDA Y SERVICIOS COMUNITARIOS | F31 ADMINISTRACION Y GESTION DE LOS ASUNTOS RELACIONADOS CON LA VIVIENDA Y SERVICIOS COMUNITARIOS | 8.107.833,30 | |
| | F3 - ADMINISTRACION Y GESTION DE LOS ASUNTOS RELACIONADOS CON LA VIVIENDA Y SERVICIOS COMUNITARIOS | 8.107.833,30 | |
| | F - VIVIENDA Y SERVICIOS COMUNITARIOS | 354.297.974,93 | |
| G SALUD | G1 PROCESOS DE PRODUCTOS FARMACEUTICOS INSUMOS | G14 SERVICIOS RELACIONADOS CON LA DONACION Y PLANTAS DE ORGANOS TEJIDOS Y CELULAS | 58.17.707,00 |

**PROFORMA DEL PRESUPUESTO GENERAL DEL ESTADO
CONSOLIDADO POR FUNCIONAL
EGRESOS (USD)
Ejercicio 2020**

| FINALIDAD | GRUPO | FUNCIONAL | PROFORMA | |
|---|--|--|---|-----------------------|
| G SALUD | G3 SERVICIOS HOSPITALARIOS | G3 - PROVISION DE PRODUCTOS FARMACEUTICOS INSUMOS INSTRUMENTOS Y EQUIPOS MEDICOS | 8.617.167,08 | |
| | | G31 SERVICIOS HOSPITALARIOS GENERALES | 199.562.160,37 | |
| | | G32 SERVICIOS HOSPITALARIOS ESPECIALIZADOS | 63.099.090,76 | |
| | | G36 SERVICIOS MEDICOS A PERSONAS CON DISCAPACIDADES | 17.576.995,74 | |
| | | G37 SERVICIOS MEDICOS A LA NIÑEZ Y ADOLESCENCIA | 7.999.244,47 | |
| | | G3 - SERVICIOS HOSPITALARIOS | 229.939.051,34 | |
| | | G41 VIGILANCIA EPIDEMIOLOGICA Y SERVICIOS DE PREVENCIÓN Y CONTROL | 188.479.971,54 | |
| | | G42 GARANTIA DE LA CALIDAD DE LOS SERVICIOS DE SALUD | 1.720.371.186,88 | |
| | | G43 VIGILANCIA Y CONTROL SANITARIO | 7.516.846,00 | |
| | | G4 - SERVICIOS DE VIGILANCIA DE LA SALUD PUBLICA | 1.916.892.814,42 | |
| | | G01 ADMINISTRACION GESTION Y APOYO A LOS ASUNTOS RELACIONADOS CON LA SALUD | 1.002.589.964,83 | |
| | | G3 - ADMINISTRACION GESTION Y APOYO A LOS ASUNTOS RELACIONADOS CON LA SALUD | 1.002.589.964,83 | |
| | | G - SALUD | 3.147.236.800,47 | |
| H RECREACION DEPORTE CULTURA Y RELIGION | H1 ASUNTOS DE LA RECREACION Y DEPORTIVOS | H12 DELEGACION | 82.154.337,82 | |
| | | H1 - ASUNTOS DE LA RECREACION Y DEPORTIVOS | 82.154.337,82 | |
| | | H01 FOMENTO Y REFUSION CULTURAL | 68.817.378,25 | |
| | H2 CULTURA | H22 PRESERVACION DEL PATRIMONIO CULTURAL | 8.581.098,00 | |
| | | H23 SERVICIOS DE MUSEOS | 4.094.060,00 | |
| | | H2 - CULTURA | 12.675.158,00 | |
| | H - RECREACION DEPORTE CULTURA Y RELIGION | 138.548.124,27 | | |
| | I EDUCACION | I1 EDUCACION INICIAL | I11 EDUCACION INICIAL 1 | 27.333.354,58 |
| | | | I12 EDUCACION INICIAL 2 | 159.113.238,03 |
| | | | I1 - EDUCACION INICIAL | 186.436.592,53 |
| | | I2 EDUCACION PRIMARIA GENERAL BASICA | I23 EDUCACION GENERAL BASICA MEDIA | 3.784.793,00 |
| | | | I2 - EDUCACION PRIMARIA GENERAL BASICA | 3.784.793,00 |
| | | | I31 BACHILLERATO GENERAL | 640.836.423,86 |
| I3 - BACHILLERATO | | 640.836.423,86 | | |
| I4 EDUCACION ESPECIAL | | I41 EDUCACION INCLUSIVA | 27.701,00 | |
| | | I4 - EDUCACION ESPECIAL | 27.701,00 | |
| | | I51 EDUCACION DE NIVEL TECNICO Y TECNOLOGICO | 433.804,00 | |
| I5 EDUCACION SUPERIOR | | I52 EDUCACION DE TERCER NIVEL | 1.105.036.468,30 | |
| | | I53 EDUCACION DE CUARTO NIVEL | 45.008.643,53 | |
| | | I54 VINCULACION CON LA SOCIEDAD | 24.284.673,87 | |
| I5 - EDUCACION SUPERIOR | 1.178.291.589,70 | | | |
| I6 EDUCACION NO DEFINIDA POR NIVELES | I61 EDUCACION NO DEFINIDA POR NIVELES | 9.372.980,00 | | |
| | I6 - EDUCACION NO DEFINIDA POR NIVELES | 9.372.980,00 | | |
| | I71 SERVICIOS COMPLEMENTARIOS RELACIONADOS CON LA EDUCACION | 359.350.901,26 | | |
| I7 - SERVICIOS COMPLEMENTARIOS RELACIONADOS CON LA EDUCACION | 359.350.901,26 | | | |
| I8 INVESTIGACION APLICADA Y DESARROLLO | I81 INVESTIGACION APLICADA Y DESARROLLO EXPERIMENTAL RELACIONADOS CON LA EDUCACION | 24.163.276,18 | | |
| | I8 - INVESTIGACION APLICADA Y DESARROLLO | 24.163.276,18 | | |

**PROFORMA DEL PRESUPUESTO GENERAL DEL ESTADO
CONSOLIDADO POR FUNCIONAL
EGRESOS (USD)
Ejercicio: 2020**

| FINALIDAD | GRUPO | FUNCIONAL | PROFORMA | | |
|--|--|--|------------------|--|------------------|
| I EDUCACION | 5 ASUNTOS DE LA ADMINISTRACION DE LA EDUCACION | 5 INVESTIGACION APLICADA Y DESARROLLO EXPERIMENTAL RELACIONADOS CON LA EDUCACION | 24.183.276,58 | | |
| | | 501 ADMINISTRACION GESTION Y EVALUACION EDUCATIVA | 2.156.927.927,62 | | |
| | | 502 ADMINISTRACION GESTION Y APOYO DE LA EDUCACION SUPERIOR | 374.903.696,15 | | |
| | | 503 COORDINACION DE LOS ASUNTOS DE LA EDUCACION CON OTRAS FUNCIONES | 10.850.627,00 | | |
| | | 50 - ASUNTOS DE LA ADMINISTRACION DE LA EDUCACION | 2.542.682.250,77 | | |
| | | I EDUCACION | 5.455.696.412,49 | | |
| | | II PROTECCION SOCIAL A LA TERCERA EDAD | 42 | 421 PROTECCION SOCIAL A LA TERCERA EDAD | 2.104.700.039,00 |
| | | | | 422 SERVICIOS DE ATENCION GERONTOLOGICA | 43.181.881,47 |
| | | | | 42 - PROTECCION SOCIAL A LA TERCERA EDAD | 2.147.940.881,47 |
| | | | | 43 PROTECCION A LA NIÑEZ Y ADOLESCENCIA | 14.298.725,24 |
| 44 - PROTECCION A FAMILIAS MUJERES NIÑOS Y ADOLESCENTES | 14.298.725,24 | | | | |
| 472 PROTECCION A PERSONAS OCN DISCAPACIDAD | 17.504.661,53 | | | | |
| 474 PROTECCION SOCIAL A MIGRANTES Y REFUGIADOS | 382.663,00 | | | | |
| 475 PROTECCION SOCIAL A GRUPOS ETNICOS | 1.523.565,00 | | | | |
| 47 - PROTECCION POR EXCLUSION SOCIAL | 16.920.889,53 | | | | |
| II PROTECCION SOCIAL | 18.920.889,53 | | | | |
| III INVESTIGACION APLICADA Y DESARROLLO EXPERIMENTAL RELACIONADOS CON LA PROTECCION SOCIAL | 4 | 4 INVESTIGACION APLICADA Y DESARROLLO EXPERIMENTAL RELACIONADOS CON LA PROTECCION SOCIAL | 3.211.879,00 | | |
| | | 401 INVESTIGACION APLICADA Y DESARROLLO EXPERIMENTAL RELACIONADOS CON LA PROTECCION SOCIAL | 3.211.879,00 | | |
| | | 401 ADMINISTRACION GESTION Y APOYO DE LA PROTECCION SOCIAL | 2.493.119,00 | | |
| | | 403 SERVICIOS DE APOYO A LA JUVENTUD | 1.302.535,00 | | |
| | | 404 PROMOCION Y ORGANIZACION SOCIAL | 687.540,00 | | |
| | | 405 PROMOCION DEL DESARROLLO HUMANO | 14.442.856,00 | | |
| | | 40 - ASUNTOS DE LA ADMINISTRACION GESTION Y APOYO DE LA PROTECCION SOCIAL | 16.973.049,00 | | |
| | | III PROTECCION SOCIAL | 2.203.345.224,24 | | |
| | | TOTAL | | 25.498.420.637,02 | |



CORTE
CONSTITUCIONAL
DEL ECUADOR

PROFORMA
PRESUPUESTO GENERAL DEL ESTADO

2020

PROGRAMA

SUBSECRETARÍA DE PRESUPUESTO


Octubre - 2019

**PROFORMA DEL PRESUPUESTO GENERAL DEL ESTADO
CONSOLIDADO POR PROGRAMA
EGRESOS (USD)
Ejercicio 2020**

| PROGRAMA | PROFORMA |
|--|--------------------------|
| 01 1 FIN DE LA POBREZA | 653.010.288,86 |
| 02 2 CERO HAMBRE | 41.329.090,89 |
| 03 3 SALUD Y BIENESTAR | 2.122.293.330,93 |
| 04 4 EDUCACION DE CALIDAD | 2.169.442.733,51 |
| 05 5 IGUALDAD DE GENERO | 7.732.036,35 |
| 06 6 AGUA LIMPIA Y SANEAMIENTO | 17.443.926,57 |
| 07 7 ENERGIA ASEQUIBLE Y NO CONTAMINANTE | 171.704.757,12 |
| 08 8 TRABAJO DECENTE Y CRECIMIENTO ECONOMICO | 19.316.872.844,63 |
| 09 9 INDUSTRIA INNOVACION E INFRAESTRUCTURA | 465.861.073,44 |
| 10 10 REDUCCION DE LA DESIGUALDAD | 1.180.741.741,84 |
| 11 11 CIUDADES Y COMUNIDADES SOSTENIBLES | 280.280.881,39 |
| 12 12 PRODUCCION Y CONSUMO RESPONSABLE | 280.735.810,04 |
| 13 13 ACCION POR EL CLIMA | 486.374,21 |
| 14 14 VIDA SUBMARINA | 1.025.657,00 |
| 15 15 VIDA DE ECOSISTEMAS TERRESTRES | 35.159.474,48 |
| 16 16 PAZ JUSTICIA E INSTITUCIONES SOLIDAS | 9.874.409.516,34 |
| 17 17 ALIANZAS PARA LOGRAR LOS OBJETIVOS | 63.291.844,02 |
| TOTAL | 15.498.428.637,02 |



PROFORMA
PRESUPUESTO GENERAL DEL ESTADO
2020



SECTORIAL



SUBSECRETARIA DE PRESUPUESTO
Diciembre - 2019

**PROFORMA DEL PRESUPUESTO GENERAL DEL ESTADO
CONSOLIDADO POR SECTORIAL
INGRESOS (USD)
Ejercicio: 2020**

| SECTORIAL | GOBIERNO A SEPT 2019 | PROFORMA | VARIACION | |
|---|--------------------------|--------------------------|------------------------|---------------|
| | | | ABSOLUTA | RELATIVA |
| 01 SECTORIAL TERCERO NACIONAL | 34.254.494.826,43 | 33.331.154.389,93 | -923.339.245,53 | -2,91% |
| 02 SECTORIAL LEGISLATIVO | 24.884,00 | 0,00 | -24.884,00 | |
| 03 SECTORIAL EJECUTIVO NACIONAL | 72.289.573,05 | 82.761.795,87 | 9.472.222,77 | 12,00% |
| 04 SECTORIAL ADMINISTRATIVO | 58.109.570,48 | 107.222.387,00 | 49.112.816,52 | 84,50% |
| 05 SECTORIAL AVIACION | 110.538.630,53 | 129.134.109,15 | 18.595.478,62 | 16,80% |
| 06 SECTORIAL ASUNTOS INTERIORS | 305.278.951,20 | 319.374.747,80 | 14.095.796,60 | 4,62% |
| 08 SECTORIAL DEFENSA NACIONAL | 214.311.495,88 | 160.167.225,30 | -54.144.270,58 | -25,25% |
| 07 SECTORIAL ASUNTOS DEL EXTERIOR | 33.229.881,24 | 39.436.009,00 | 6.206.127,76 | 18,68% |
| 09 SECTORIAL FINANZAS | 37.832.593,56 | 38.416.913,77 | 584.320,21 | 1,54% |
| 04 SECTORIAL EDUCACION | 174.442.169,42 | 190.432.917,19 | 16.000.747,77 | 9,18% |
| 10 SECTORIAL BIENESTAR SOCIAL | 4.354.514,13 | 2.704.378,75 | -1.650.135,38 | -37,89% |
| 11 SECTORIAL TRABAJO | 8.168.651,24 | 9.294.883,41 | 1.126.232,17 | 13,79% |
| 12 SECTORIAL SALUD | 81.411.714,22 | 100.469.875,16 | 19.058.160,94 | 23,41% |
| 13 SECTORIAL AGRICULTURA | 30.526.200,89 | 29.174.174,38 | -1.352.026,51 | -4,43% |
| 14 SECTORIAL RECURSOS NATURALES | 121.408.300,21 | 58.945.446,41 | -62.462.853,80 | -51,45% |
| 15 SECTORIAL COMERCIO EXTERIOR INDUSTRIALES Y SERVICIOS COMPETITIVIDAD | 36.180.218,74 | 33.605.100,88 | -2.575.117,86 | -7,12% |
| 16 SECTORIAL TURISMO | 64.198.000,00 | 64.482.183,06 | 284.183,06 | 0,44% |
| 17 SECTORIAL COMUNICACIONES | 228.038.200,00 | 188.119.402,53 | -39.918.797,47 | -17,50% |
| 18 SECTORIAL DESARROLLO URBANO Y INFRAESTRUCTURA | 58.128.240,00 | 51.832.889,58 | -6.295.350,42 | -10,83% |
| 08 SECTORIAL ELECTORAL | 2.185.401,87 | 1.302.109,00 | -883.292,87 | -40,42% |
| 23 SECTORIAL TRANSPARENCIA Y CONTROL SOCIAL | 109.994.608,84 | 109.470.842,00 | -523.766,84 | -0,48% |
| TOTAL | 16.867.179.495,97 | 16.498.425.817,07 | -368.753.678,90 | -2,19% |



CORTE
CONSTITUCIONAL
DEL ECUADOR

**PROFORMA DEL PRESUPUESTO GENERAL DEL ESTADO
CONSOLIDADO POR SECTORIAL
EGRESOS (USD)
Ejercicio: 2020**

| SECTORIAL | CORRIENTE EJERCIO 2019 | PROFORMA | VARIACION | |
|---|---------------------------|--------------------------|--------------------------|---------------|
| | | | ABSOLUTA | RELATIVA |
| 00 SECTORIAL TESORO NACIONAL | 20.569.572.995,43 | 19.121.594.047,81 | -1.447.978.947,62 | -7,04% |
| 01 SECTORIAL LEGISLATIVO | 20.000.000,00 | 19.548.288,00 | -451.712,00 | -2,26% |
| 02 SECTORIAL JURISDICCIONAL | 982.540.120,85 | 945.284.749,57 | -37.255.371,28 | -3,79% |
| 03 SECTORIAL ADMINISTRATIVO | 393.150.016,43 | 347.191.206,66 | -45.958.809,77 | -11,68% |
| 04 SECTORIAL AMBIENTE | 177.981.571,47 | 165.472.045,15 | -12.509.526,32 | -7,03% |
| 05 SECTORIAL ASUNTOS INTERIORS | 1.765.421.887,48 | 1.672.031.519,36 | -93.390.368,12 | -5,29% |
| 06 SECTORIAL DEFENSA NACIONAL | 1.681.427.278,80 | 1.583.487.923,36 | -97.939.355,44 | -5,83% |
| 07 SECTORIAL ASUNTOS DEL EXTERIOR | 114.509.541,86 | 103.148.812,83 | -11.360.729,03 | -9,95% |
| 08 SECTORIAL FINANZAS | 244.804.760,17 | 241.333.140,72 | -3.471.619,45 | -1,42% |
| 09 SECTORIAL EDUCACION | 5.252.723.014,00 | 5.985.217.588,82 | 732.494.574,82 | 13,95% |
| 10 SECTORIAL BIENESTAR SOCIAL | 1.045.322.951,58 | 1.445.704.412,90 | 399.381.461,32 | 38,21% |
| 11 SECTORIAL TRABAJO | 124.819.045,78 | 13.101.008,22 | -111.718.037,56 | -89,59% |
| 12 SECTORIAL SALUD | 2.907.852.787,80 | 3.067.695.041,02 | 159.842.253,22 | 5,50% |
| 13 SECTORIAL AGRICULTURA | 175.645.354,81 | 163.200.318,72 | -12.445.036,09 | -7,09% |
| 14 SECTORIAL RECURSOS NATURALES | 224.857.109,10 | 248.343.581,96 | 23.486.472,86 | 10,44% |
| 15 SECTORIAL COMERCIO EXTERIOR, INDUSTRIALIZACION, PESCA Y COMPETITIVIDAD | 81.653.621,24 | 55.477.676,82 | -26.175.944,42 | -32,06% |
| 16 SECTORIAL TURISMO | 17.685.384,23 | 21.311.700,00 | 3.626.315,77 | 20,50% |
| 17 SECTORIAL COMUNICACIONES | 524.090.418,04 | 437.330.023,17 | -86.760.394,87 | -16,56% |
| 18 SECTORIAL DESARROLLO URBANO Y VIVIENDA | 170.684.467,32 | 382.700.648,87 | 212.016.181,55 | 124,22% |
| 20 SECTORIAL ELECTORA | 94.431.373,00 | 38.439.424,00 | -55.991.949,00 | -59,30% |
| 21 SECTORIAL TRANSPARENCIA Y CONTROL SOCIAL | 221.277.261,97 | 206.170.595,97 | -15.106.666,00 | -6,83% |
| TOTAL | 36.863.179.463,01 | 35.499.420.837,82 | -1.363.758.625,19 | -3,70% |



PROFORMA
PRESUPUESTO GENERAL DEL ESTADO
2020



ENTIDAD



SUBSECRETARÍA DE PRESUPUESTO

Diciembre - 2019

**PROFORMA DEL PRESUPUESTO GENERAL DEL ESTADO
CONSOLIDADO POR ENTIDAD
INGRESOS (USD)
Ejercicio: 2020**

| ENTIDAD | PROFORMA |
|---|----------------|
| 10501 AGENCIA DE REGULACION Y CONTROL DE LAS TELECOMUNICACIONES ARCOTEL | 275.507.960,00 |
| 10005 PROCURADURIA GENERAL DEL ESTADO | 3.274.322,00 |
| 10007 CONTRALORIA GENERAL DEL ESTADO | 122.437,00 |
| 10008 SUPERINTENDENCIA DE BANCOS | 77.192.024,00 |
| 10009 SUPERINTENDENCIA DE COMPAÑIAS VALORES Y SEGUROS | 146.806.793,00 |
| 10012 SUPERINTENDENCIA DE ECONOMIA POPULAR Y SOLIDARIA | 16.038.491,00 |
| 10013 SUPERINTENDENCIA DE CONTROL DEL PODER DE MERCADO | 370.000,00 |
| 10105 CONSEJO DE LA JUDICATURA | 82.204.948,82 |
| 10102 CORTE CONSTITUCIONAL | 12.000,00 |
| 10103 FISCALIA GENERAL DEL ESTADO | 9.840,00 |
| 10300 CONSEJO NACIONAL ELECTORAL | 1.800.000,00 |
| 10900 MINISTERIO DEL AMBIENTE | 14.679.661,05 |
| 10001 MINISTERIO DE GOBIERNO | 7.444.610,00 |
| 10503 MINISTERIO DE DEFENSA NACIONAL | 56.363.503,00 |
| 10505 MINISTERIO DE RELACIONES EXTERIORES Y MOVILIDAD HUMANA | 39.436.509,21 |
| 10506 MINISTERIO DE ECONOMIA Y FINANZAS | 3.148.411,77 |
| 10507 MINISTERIO DE EDUCACION | 39.871.982,90 |
| 10508 MINISTERIO DE DESARROLLO URBANO Y VIVIENDA | 2.311.430,00 |
| 10509 MINISTERIO DE CULTURA Y PATRIMONIO | 46.813,00 |
| 10510 MINISTERIO DE PRODUCCION COMERCIO EXTERIOR INVERSIONES Y PERCA | 12.706.390,08 |
| 10511 MINISTERIO DE INCLUSION ECONOMICA Y SOCIAL | 2.764.978,75 |
| 10512 MINISTERIO DEL TRABAJO | 6.330.080,00 |
| 10513 MINISTERIO DE SALUD PUBLICA | 74.295.354,11 |
| 10515 MINISTERIO DE AGRICULTURA Y GANADERIA | 2.706.527,62 |
| 10518 MINISTERIO DE ENERGIA Y RECURSOS NATURALES NO RENOVABLES | 8.200.263,00 |
| 10519 MINISTERIO DE TURISMO | 64.482.740,00 |
| 10520 MINISTERIO DE TRANSPORTE Y OBRAS PUBLICAS | 80.527.436,00 |
| 10601 SECRETARIA DEL SISTEMA DE EDUCACION INTERCULTURAL BILINGUE | 88.200,00 |
| 10602 SECRETARIA NACIONAL DEL AGUA | 7.023.525,62 |
| 10610 SECRETARIA DE EDUCACION SUPERIOR CIENCIA TECNOLOGIA E INNOVACION | 14.251.397,00 |
| 10613 SECRETARIA TECNICA DE LA CIRCUNSCRIPCION TERRITORIAL ESPECIAL AMAZONICA | 80.822.270,10 |
| 10616 SECRETARIA DE DERECHOS HUMANOS | 54.663,25 |
| 10617 SECRETARIA DEL DEPORTE | 1.613.077,83 |
| 10620 SECRETARIA TECNICA DE PLANIFICACION PLANIFICA ECUADOR | 55.770,00 |
| 10902 INSTITUTO GEOGRAFICO MILITAR | 3.613.673,00 |
| 10903 SECCION NACIONAL DEL ECUADOR DEL INSTITUTO PANAMERICANO DE GEOGRAFIA E HISTORIA | 1.000,00 |
| 10907 INSTITUTO NACIONAL DE PATRIMONIO CULTURAL | 225.830,00 |
| 10908 INSTITUTO DE FOMENTO AL TALENTO HUMANO | 26.272.051,00 |
| 10909 INSTITUTO NACIONAL DE RESERVA-INP | 250.000,00 |
| 10912 INSTITUTO DE ALTOS ESTUDIOS NACIONALES (IAEN) | 2.329.850,00 |
| 10915 INSTITUTO NACIONAL DE INVESTIGACION EN SALUD PUBLICA INSPIN DR LEOPOLDO TEJUETA PEREZ | 205.987,05 |
| 10916 INSTITUTO OCEANOGRAFICO | 25.419.800,00 |
| 10918 INSTITUTO NACIONAL DE BIODIVERSIDAD | 110.000,00 |
| 10919 INSTITUTO DE FOMENTO DE LAS ARTES INNOVACION Y CREATIVIDADES | 77.274,00 |
| 10920 INSTITUTO NACIONAL DE INVESTIGACION GEOLOGICO MINERO METALURGICO | 236.926,10 |

**PROFORMA DEL PRESUPUESTO GENERAL DEL ESTADO
CONSOLIDADO POR ENTIDAD
INGRESOS (USD)
Ejercicio: 2020**

| ENTIDAD | PROFORMA |
|---|----------------|
| 10001 INSTITUTO NACIONAL DE INVESTIGACIONES AGROPECUARIAS - UNIAE | 1.041.284,70 |
| 10004 INSTITUTO NACIONAL DE METEOROLOGIA E HIDROLOGIA ANAMH | 36.503,00 |
| 11000 AGENCIA DE REGULACION Y CONTROL DE LA BIOSSEGURIDAD Y CUARENTENA PARA GALAPAGOS | 727.200,00 |
| 11001 AGENCIA NACIONAL DE REGULACION Y CONTROL DEL TRANSPORTE TERRESTRE TRANSITO Y SEGURIDAD VIAL | 124.810.934,00 |
| 11003 AGENCIA DE ASEGURAMIENTO DE LA CALIDAD DE SERVICIOS DE SALUD Y MEDICINA PREPAGADA ACESA | 7.190.070,00 |
| 11004 AGENCIA DE REGULACION Y CONTROL POSTAL | 1.205.040,00 |
| 11006 AGENCIA NACIONAL DE REGULACION CONTROL Y VIGILANCIA SANITARIA ARCSA | 19.000.000,00 |
| 11007 AGENCIA DE REGULACION Y CONTROL FITO Y ZOOSANITARIO | 16.679.772,00 |
| 11008 AGENCIA DE REGULACION Y CONTROL HIDROCARBURIFERO AHCH | 10.913.323,00 |
| 11009 AGENCIA DE REGULACION Y CONTROL MINERO | 1.178.103,00 |
| 11200 CONSEJO DE GOBIERNO DEL REGIMEN ESPECIAL DE GALAPAGOS | 6.755.120,00 |
| 11200 CONSEJO NACIONAL DE SALUD COMANA | 12.740,00 |
| 11301 SERVICIO DE GESTION INMOBILIARIA DEL SECTOR PUBLICO INMOBILIAR | 10.023.740,00 |
| 11304 SERVICIO NACIONAL DE ADUANA DEL ECUADOR SENAE | 25.290.202,00 |
| 11308 SERVICIO PUBLICO PARA RENDIR SERVICIOS DE TRANSITO | 11.310.643,00 |
| 11306 SERVICIO NACIONAL DE MEDICINA LEGAL Y CIENCIAS FORENSES | 420.304,52 |
| 11308 SERVICIO CUATRIENAL DE CAPACITACION PROFESIONAL -GELAP | 2.704.960,00 |
| 11308 SERVICIO DE ACREDITACION EDUCATIVA | 1.250.785,00 |
| 11310 SERVICIO DE CONTRATACION DE OBRAS -SECOB | 62.540.433,48 |
| 11311 SERVICIO ECUATORIANO DE NORMALIZACION | 9.609.050,00 |
| 11312 SERVICIO NACIONAL DE SERVICIOS INTELLECTUALES | 10.460.020,00 |
| 11313 SERVICIO NACIONAL DE GESTION DE RIESGOS Y EMERGENCIAS | 269.090,78 |
| 11400 DIRECCION GENERAL DE REGISTRO CIVIL IDENTIFICACION Y REGULACION | 25.402.478,00 |
| 11403 DIRECCION NACIONAL DE SALUD DE LA POLICIA NACIONAL | 4.009.104,28 |
| 11404 DIRECCION NACIONAL DE REGISTRO DE DATOS PUBLICOS | 10.013.010,00 |
| 11406 DIRECCION GENERAL DE AVIACION CIVIL | 70.450.000,00 |
| 11500 UNIVERSIDAD DE LAS ARTES | 2.500.000,00 |
| 11501 UNIVERSIDAD REGIONAL AMAZONICA UNAM | 1.813.472,00 |
| 11502 UNIVERSIDAD NACIONAL DE EDUCACION UNAE | 1.101.000,00 |
| 11503 UNIVERSIDAD ESTATAL DE CIENCIA | 2.070.000,00 |
| 11504 UNIVERSIDAD ESTATAL DE SOCIEDAD | 1.000.000,00 |
| 11505 ESCUELA SUPERIOR POLITECNICA DEL CHIMBORAZO | 4.900.000,00 |
| 11506 UNIVERSIDAD TECNICA DE MAGALLAN | 915.000,00 |
| 11507 UNIVERSIDAD TECNICA LUIS VARGAS TORRES DE ESMERALDAS | 520.710,00 |
| 11508 UNIVERSIDAD DE GUAYACUL | 14.907.837,00 |
| 11509 ESCUELA SUPERIOR POLITECNICA DEL CANTON | 4.400.000,00 |
| 11510 UNIVERSIDAD AGRARIA DEL ECUADOR | 700.000,00 |
| 11511 UNIVERSIDAD TECNICA DEL NORTE | 1.800.740,00 |
| 11512 UNIVERSIDAD NACIONAL DE LOJA | 847.319,00 |
| 11513 UNIVERSIDAD TECNICA DE BASAHUJO | 800.000,00 |
| 11514 UNIVERSIDAD TECNICA DE QUEVEDO | 1.354.970,00 |

**PROFORMA DEL PRESUPUESTO GENERAL DEL ESTADO
CONSOLIDADO POR ENTIDAD
INGRESOS (USD)
Ejercicio: 2020**

| ENTIDAD | PROFORMA | |
|--------------|--|--------------------------|
| 11515 | UNIVERSIDAD TÉCNICA DE MANABI | 249.053,00 |
| 11516 | UNIVERSIDAD BAICA ELOY ALFARO DE MANABI | 2.209.906,33 |
| 11517 | UNIVERSIDAD CENTRAL DEL ECUADOR | 34.315.702,81 |
| 11518 | UNIVERSIDAD TÉCNICA DE ANBATO | 10.407.250,95 |
| 11519 | ESCUELA POLITÉCNICA NACIONAL | 30.002.007,25 |
| 11520 | UNIVERSIDAD TÉCNICA DE COTACACHI | 2.284.447,00 |
| 11521 | UNIVERSIDAD NACIONAL DE CHIMBORAZO | 3.456.644,00 |
| 11522 | UNIVERSIDAD ESTATAL DE MILAGRO | 1.917.015,00 |
| 11523 | UNIVERSIDAD ESTATAL DEL SUR DE MANABI | 280.830,00 |
| 11524 | UNIVERSIDAD DE INVESTIGACION DE TECNOLOGIA EXPERIMENTAL YACHAY | 4.482.140,00 |
| 11525 | UNIVERSIDAD ESTATAL AMAZONICA | 605.763,00 |
| 11526 | UNIVERSIDAD ESTATAL PENINSULA DE SANTA ELENA | 322.508,00 |
| 11527 | ESCUELA SUPERIOR POLITÉCNICA AGROPECUARIA DE MANABI MANUEL FELIX LOPEZ | 195.735,00 |
| 11528 | UNIVERSIDAD DE LAS FUERZAS ARMADAS ESPE | 11.566.872,80 |
| 11529 | UNIVERSIDAD POLITÉCNICA ESTATAL DEL GARCHI | 1.506.040,00 |
| 12000 | PRESIDENCIA DE LA REPUBLICA | 8.736,00 |
| 12001 | VICEPRESIDENCIA DE LA REPUBLICA | 7.200,00 |
| 12002 | POLICIA NACIONAL | 8.532.002,00 |
| 12003 | COMISION DE TRANSITO DEL ECUADOR | 30.665.307,96 |
| 12004 | HOSPITAL DE ESPECIALIDADES FUERZAS ARMADAS NO. 1 | 27.095.618,30 |
| 12005 | OPERADOR NACIONAL DE ELECTRICIDAD - CENACE | 13.424.062,00 |
| 12006 | AUTORIDAD PORTUARIA DE PUERTO OCUYARI | 7.082.942,30 |
| 12007 | AUTORIDAD PORTUARIA DE ESMEJALDOAS | 15.032.458,00 |
| 12008 | CASA DE MONTALVO | 28.200,00 |
| 12009 | JUNTA NACIONAL DE DEFENSA DEL ARTESANO | 180.200,00 |
| 12010 | PARQUE NACIONAL GALAPAGOS | 28.020.550,00 |
| 12011 | CENTRO INTERAMERICANO DE ARTESANIAS Y ARTES POPULARES CIDAP | 5.051,00 |
| 12014 | UNIDAD DE ANALISIS FINANCIERO Y ECONOMICO UAFE | 637.400,00 |
| 12016 | AUTORIDAD PORTUARIA DE GUAYAQUIL | 23.152.011,00 |
| 12017 | AUTORIDAD PORTUARIA DE MANTA | 2.622.246,00 |
| 12018 | CASA DE LA CULTURA ECUATORIANA BENJAMIN CARRON | 619.711,00 |
| 15990 | RECURSOS PREASIGNADOS | 1.204.374.628,00 |
| 15991 | FINANCIAMIENTO DE DERIVADOS DEFICITARIOS | -4.028.728.575,00 |
| 15996 | INGRESOS Y TRANSFERENCIAS | 19.355.967.844,00 |
| 15997 | DEUDA PUBLICA | 1.785.993.411,90 |
| TOTAL | | 35.768.426.837,02 |

**PROFORMA DEL PRESUPUESTO GENERAL DEL ESTADO
CONSOLIDADO POR ENTIDAD
EGRESOS (USD)
Ejercicio: 2020**

| ENTIDAD | PROFORMA |
|---|------------------|
| 10001 AGENCIA DE REGULACION Y CONTROL DE LAS TELECOMUNICACIONES-ARCOTEL | 2.008.891,00 |
| 10002 CONSEJO DE REGULACION, DESARROLLO Y PROMOCION DE LA INFORMACION Y COMUNICACION | 3.364.273,00 |
| 10003 SECRETARIA TECNICA DEL COMITE DE COORDINACION DE LA FUNCION DE TRANSPARENCIA Y CONTROL SOCIAL | 93.919,00 |
| 10004 SUPERINTENDENCIA DE ORDENAMIENTO TERRITORIAL, USO Y GESTION DEL SUELO | 2.680.498,00 |
| 10005 CONSEJO DE PARTICIPACION CIUDADANA Y CONTROL SOCIAL | 7.761.306,00 |
| 10006 FISCURABURIA GENERAL DEL ESTADO | 29.360.520,00 |
| 10007 CONTRALORIA GENERAL DEL ESTADO | 94.412.810,44 |
| 10008 SUPERINTENDENCIA DE BANCOS | 20.535.289,97 |
| 10009 SUPERINTENDENCIA DE COMPANIAS VALORES Y SEGUROS | 24.087.242,00 |
| 10011 DEFENSORIA DEL PUEBLO | 12.389.650,66 |
| 10012 SUPERINTENDENCIA DE ECONOMIA POPULAR Y SOLIDARIA | 17.029.436,00 |
| 10013 SUPERINTENDENCIA DE CONTROL DEL PODER DE MERCADO | 8.576.576,00 |
| 10100 CONSEJO DE LA JUDICATURA | 393.201.530,29 |
| 10101 DEFENSORIA PUBLICA | 34.995.892,14 |
| 10102 CORTE CONSTITUCIONAL | 8.957.820,00 |
| 10103 FISCALIA GENERAL DEL ESTADO | 138.850.348,24 |
| 10200 ASAMBLEA NACIONAL | 53.682.816,00 |
| 10201 PARLAMENTO ANDINO (OFICINA NACIONAL) | 1.006.670,00 |
| 10300 CONSEJO NACIONAL ELECTORAL | 29.384.510,00 |
| 10301 TRIBUNAL CONTENCIOSO ELECTORAL | 3.074.491,60 |
| 10500 MINISTERIO DEL AMBIENTE | 49.906.130,60 |
| 10501 MINISTERIO DE GOBIERNO | 117.201.724,53 |
| 10502 MINISTERIO DE TELECOMUNICACIONES Y DE LA SOCIEDAD DE LA INFORMACION | 12.654.341,52 |
| 10503 MINISTERIO DE DEFENSA NACIONAL | 1.304.155.098,88 |
| 10504 MINISTERIO DE RELACIONES EXTERIORES Y MOVILIDAD HUMANA | 103.146.832,90 |
| 10506 MINISTERIO DE ECONOMIA Y FINANZAS | 85.816.929,72 |
| 10507 MINISTERIO DE EDUCACION | 3.817.905.769,41 |
| 10508 MINISTERIO DE DESARROLLO URBANO Y VIVIENDA | 323.693.090,39 |
| 10509 MINISTERIO DE CULTURA Y PATRIMONIO | 24.486.670,60 |
| 10510 MINISTERIO DE PRODUCCION, COMERCIO EXTERIOR, INVERSIONES Y PERCA | 45.142.855,02 |
| 10511 MINISTERIO DE INCLUSION ECONOMICA Y SOCIAL | 1.432.192.291,96 |
| 10512 MINISTERIO DEL TRABAJO | 37.834.257,52 |
| 10513 MINISTERIO DE SALUD PUBLICA | 3.037.187.078,98 |
| 10515 MINISTERIO DE AGRICULTURA Y GANADERIA | 116.352.227,78 |
| 10516 MINISTERIO DE ENERGIA Y RECURSOS NATURALES NO RENOVABLES | 178.587.466,12 |
| 10519 MINISTERIO DE TURISMO | 21.311.700,00 |