

31 de Marzo 2021



# BOLETÍN DE DEUDA PÚBLICA INTERNA Y EXTERNA

MINISTERIO DE ECONOMÍA Y FINANZAS



EL GOBIERNO  
DE TODOS

# ÍNDICE DE CONTENIDOS

1. PRESENTACIÓN
2. INDICADOR DEUDA / PIB
3. DEUDA EXTERNA
4. DEUDA INTERNA
5. OBLIGACIONES NO PAGADAS Y REGISTRADAS EN PRESUPUESTOS CLAUSURADOS
6. VENTAS ANTICIPADAS PETROLERAS
7. OTRAS OBLIGACIONES DEL ESTADO FUERA DEL ENDEUDAMIENTO PÚBLICO
8. PASIVOS CONTINGENTES PARA EL GOBIERNO CENTRAL

# PRESENTACIÓN

El Ministerio de Economía y Finanzas de la República del Ecuador presenta el Boletín Estadístico de Deuda Pública basado en la Resolución No. MEF-2018-0134 de 19 de noviembre de 2018 en la que se considera una nueva metodología para el Indicador Deuda / PIB.

La **Disposición Transitoria Tercera** de la resolución antes mencionada, establece la publicación del Boletín de Deuda Pública con la nueva metodología de cálculo para el periodo de enero a abril de 2019.

Por otra parte la **Disposición Transitoria Cuarta** señala que en el plazo de 360 días, se deberá publicar la serie estadística histórica con aplicación a esta nueva metodología.

Esta Cartera de Estado en cumplimiento del Art. 133 del Reglamento a la COPLAFIP publica el presente Boletín de Deuda Pública de forma agregada y consolidada en las distintas coberturas institucionales.

# EXPLICACIÓN COMPARATIVA DE LA CLASIFICACIÓN DE DEUDA EXTERNA E INTERNA

## METODOLOGÍA ANTERIOR

### DEUDA EXTERNA

- Organismos Internacionales
- Préstamos con Gobiernos
- Bonos Internacionales
- Créditos con Proveedores

### DEUDA INTERNA

- Bonos del Estado emitidos en el mercado nacional
- Convenios del Gobierno Central con entidades públicas

## METODOLOGÍA NUEVA

### DEUDA EXTERNA

- **Préstamos Externos con:**
  - Organismos Internacionales
  - Bancos
  - Gobiernos
  - Proveedores
- **Títulos de Deuda:**
  - Bonos emitidos en mercados internacionales
- **Otras Cuentas por Pagar:**
  - Pasivos por derechos contractuales intangibles
  - Ventas anticipadas petroleras
- **Derechos Especiales de Giro (DEG)**

### DEUDA INTERNA

- **Préstamos Internos con:**
  - Banco de Desarrollo del Ecuador (BDE)
  - Resto Sector Residente
- **Títulos de Deuda**
  - Bonos emitidos en mercado nacional con:
    - Tenedores privados
    - Tenedores públicos
- **Otras Cuentas por Pagar**
  - Obligaciones no pagadas y registradas en presupuestos clausurados
  - Con la Seguridad Social

# COMPARACIÓN DE LA METODOLOGÍA PARA EL CÁLCULO DEL INDICADOR DEUDA / PIB 2021

DEUDA PÚBLICA TOTAL AGREGADA  
Cifras en millones de USD y porcentajes

## METODOLOGÍA ANTERIOR

MES	TOTAL SALDO DEUDA PÚBLICA	RELACIÓN DEUDA/PIB
Enero	59,415.19	<b>58.93%</b>
Febrero	59,458.91	<b>58.98%</b>
Marzo	59,233.19	<b>58.75%</b>

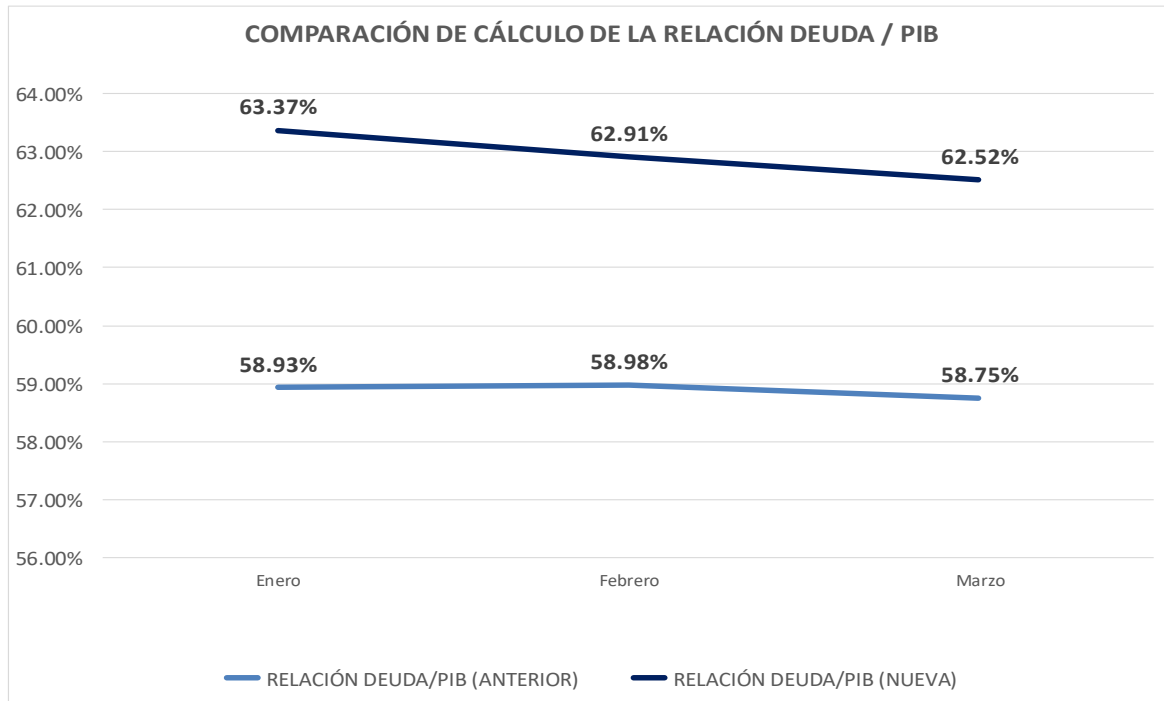
## METODOLOGÍA NUEVA

MES	TOTAL SALDO DEUDA PÚBLICA	RELACIÓN DEUDA/PIB
Enero	63,886.72	<b>63.37%</b>
Febrero	63,423.64	<b>62.91%</b>
Marzo	63,026.00	<b>62.52%</b>


**Nota 1:** Cálculo de la relación Deuda Pública Total/PIB (se considera la previsión del PIB nominal para el año 2021 actualizado por el BCE)

# COMPARACIÓN DE LA METODOLOGÍA PARA EL CÁLCULO DEL INDICADOR DEUDA / PIB 2021

DEUDA PÚBLICA TOTAL AGREGADA  
Cifras en millones de USD y porcentajes



**Nota 1:** Cálculo de la relación Deuda Pública Total/PIB (se considera la previsión del PIB nominal para el año 2021 actualizado por el BCE)



**NUEVA  
METODOLOGÍA  
INDICADOR  
DEUDA / PIB**

## INDICADOR DEUDA / PIB

Para establecer el monto y verificar el límite de endeudamiento público establecido en la normativa legal vigente, se deberá utilizar el indicador deuda / PIB del Sector público total agregado .

Para el periodo 2018 – 2021 y hasta alcanzar el límite de endeudamiento establecido en las reglas macro-fiscales definidas en esta ley, no regirá el límite de endeudamiento público del 40% del PIB, según lo determinado en la Disposición Transitoria Décima Séptima de la Ley para el Fomento Productivo, Atracción de Inversiones, Generación de Empleo y Estabilidad y Equilibrio Fiscal.



# INDICADOR RELACIÓN DE LA DEUDA PÚBLICA TOTAL CON EL PIB 2021

CON CORTE MARZO 2021

En millones y porcentajes

## AGREGADA

MES	PIB	TOTAL SALDO DEUDA EXTERNA	TOTAL SALDO DEUDA INTERNA	TOTAL SALDO DEUDA PÚBLICA	RELACIÓN DEUDA/PIB
Enero	100,815.6	45,200.85	18,685.87	63,886.72	<b>63.37%</b>
Febrero	100,815.6	45,252.99	18,170.65	63,423.64	<b>62.91%</b>
Marzo	100,815.6	45,228.39	17,797.61	63,026.00	<b>62.52%</b>

**Nota 1:** Deuda pública consolidada a nivel del Sector Público Total.

**Nota 2:** La relación 2021 se establece con un PIB de USD 100.815,6 millones, según última previsión de cifras del BCE.

**Nota 3:** El indicador Deuda /PIB estimado por el FMI bajo su metodología y definiciones para el año 2018 asciende a 45,8%.

**Nota 4:** Las cifras presentadas son de carácter preliminar sujetas a actualización.

# INDICADOR RELACIÓN DE LA DEUDA PÚBLICA TOTAL CON EL PIB 2021

CON CORTE MARZO 2021

En millones y porcentajes

## CONSOLIDADA

MES	PIB	TOTAL SALDO DEUDA EXTERNA	TOTAL SALDO DEUDA INTERNA	TOTAL SALDO DEUDA PÚBLICA	RELACIÓN DEUDA/PIB
Enero	100,815.6	45,200.85	1,689.77	46,890.62	46.51%
Febrero	100,815.6	45,252.99	1,405.55	46,658.54	46.28%
Marzo	100,815.6	45,228.39	1,366.91	46,595.30	46.22%

**Nota 1:** Deuda pública consolidada a nivel del Sector Público Total.

**Nota 2:** La relación 2021 se establece con un PIB de USD 100.815,6 millones, según última previsión de cifras del BCE.

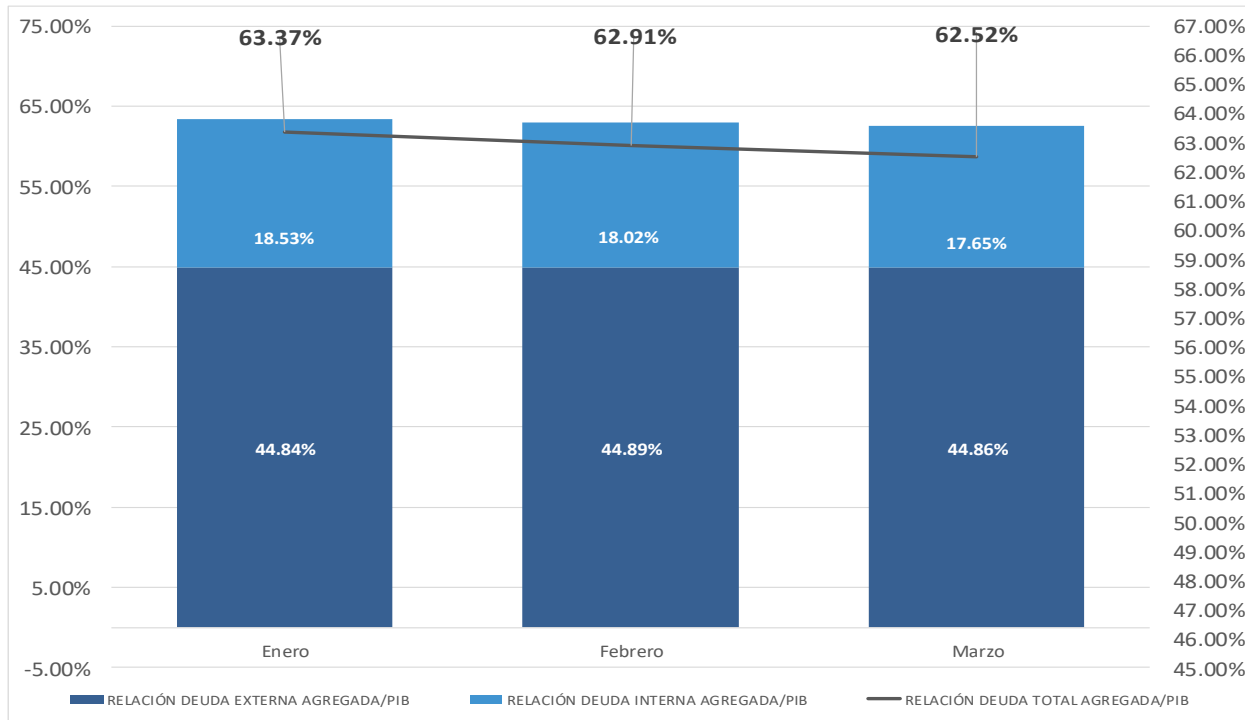
**Nota 3:** El indicador Deuda /PIB estimado por el FMI bajo su metodología y definiciones para el año 2018 asciende a 45,8%.

**Nota 4:** Las cifras presentadas son de carácter preliminar sujetas a actualización.

# GRÁFICO COMPARATIVO DEL INDICADOR RELACIÓN DE LA DEUDA PÚBLICA TOTAL / PIB AGREGADA Y CONSOLIDADA

CON CORTE MARZO 2021  
Porcentajes

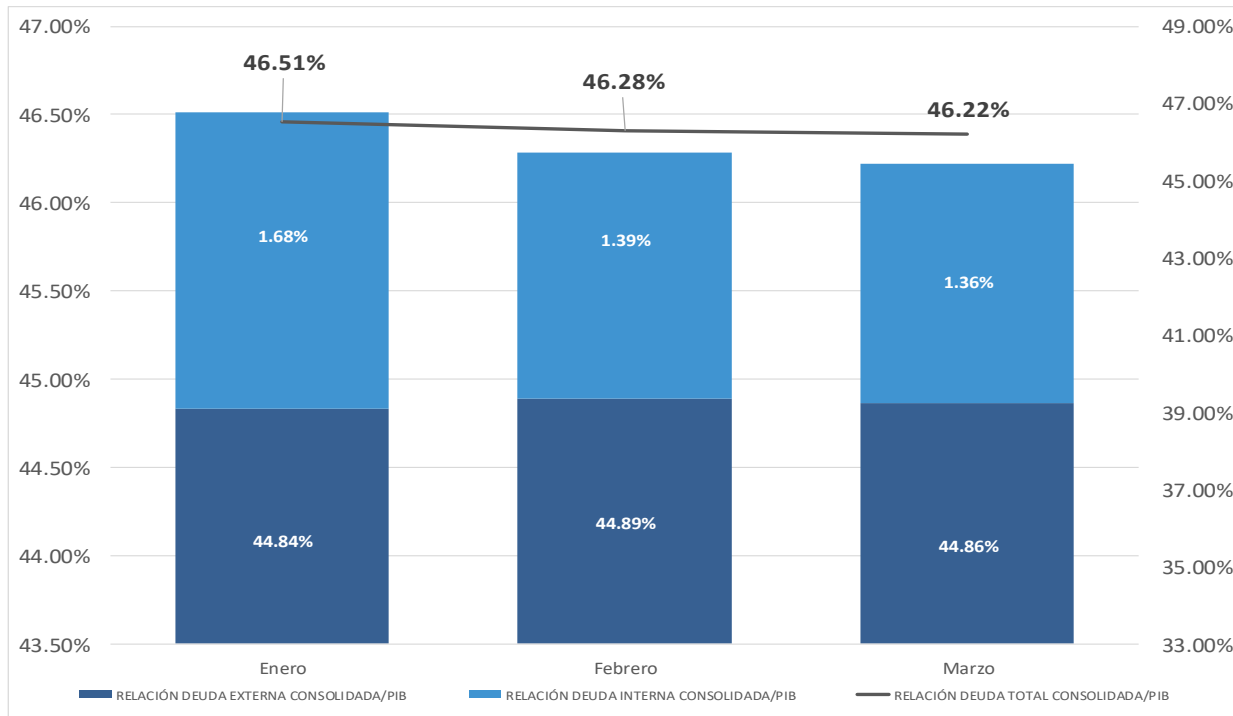
## AGREGADA



# GRÁFICO COMPARATIVO DEL INDICADOR RELACIÓN DE LA DEUDA PÚBLICA TOTAL / PIB AGREGADA Y CONSOLIDADA

CON CORTE MARZO 2021  
Porcentajes

## CONSOLIDADA



## DEUDA PÚBLICA TOTAL AGREGADA SECTOR PÚBLICO TOTAL

PERIODO CON CORTE MARZO 2021  
En miles de USD

ACREEDOR	SALDO	RELACIÓN DEUDA / PIB
BANCOS	1,282,130.50	1.27%
GOBIERNOS	6,064,855.48	6.02%
ORGANISMOS INTERNACIONALES	18,992,479.43	18.84%
PROVEEDORES	-	0.00%
<b>SUBTOTAL PRÉSTAMOS EXTERNOS</b>	<b>26,339,465.40</b>	<b>26.13%</b>
BONOS EMITIDOS EN MERCADOS INTERNACIONALES	17,847,884.03	17.70%
<b>SUBTOTAL TÍTULOS DE DEUDA</b>	<b>17,847,884.03</b>	<b>17.70%</b>
PASIVOS POR DERECHOS CONTRACTUALES INTANGIBLES	520,928.09	0.52%
VENTAS ANTICIPADAS PETROLERAS	18,750.00	0.02%
<b>SUBTOTAL OTRAS CUENTAS POR PAGAR</b>	<b>539,678.09</b>	<b>0.54%</b>
DERECHOS ESPECIALES DE GIRO - DEG	501,360.00	0.50%
<b>SUBTOTAL DERECHOS ESPECIALES DE GIRO - DEG</b>	<b>501,360.00</b>	<b>0.50%</b>
<b>SUBTOTAL DEUDA PÚBLICA EXTERNA</b>	<b>45,228,387.53</b>	<b>44.86%</b>
BONOS EMITIDOS EN MERCADO NACIONAL CON TENEDORES PRIVADOS	1,007,741.09	1.00%
BONOS EMITIDOS EN MERCADO NACIONAL CON TENEDORES PÚBLICOS	13,034,303.21	12.93%
<b>SUBTOTAL TÍTULOS DE DEUDA</b>	<b>14,042,044.30</b>	<b>13.93%</b>
BANCO DE DESARROLLO DEL ECUADOR	1,544,967.64	1.53%
BANCO CENTRAL DEL ECUADOR	500,000.00	0.50%
<b>SUBTOTAL PRÉSTAMOS INTERNOS</b>	<b>2,044,967.64</b>	<b>2.03%</b>
OBLIGACIONES NO PAGADAS Y REGISTRADAS EN PRESUPUESTOS CLAUSURADOS	1,329,530.02	1.32%
SEGURIDAD SOCIAL	381,065.84	0.38%
<b>SUBTOTAL OTRAS CUENTAS POR PAGAR</b>	<b>1,710,595.87</b>	<b>1.70%</b>
<b>SUBTOTAL DEUDA PÚBLICA INTERNA</b>	<b>17,797,607.80</b>	<b>17.65%</b>
<b>TOTAL DEUDA PÚBLICA</b>	<b>63,025,995.33</b>	<b>62.52%</b>

**Nota 1:** La relación 2021 se establece con un PIB de USD 100.815,6 millones, según última previsión de cifras del BCE.

**Nota 2:** Las cifras presentadas son de carácter preliminar sujetas a actualización.

## DEUDA PÚBLICA TOTAL AGREGADA SECTOR PÚBLICO NO FINANCIERO

PERIODO CON CORTE MARZO 2021  
En miles de USD

ACREEDOR	SALDO	RELACIÓN DEUDA / PIB
BANCOS	1,282,130.50	1.27%
GOBIERNOS	6,064,845.62	6.02%
ORGANISMOS INTERNACIONALES	18,751,609.74	18.60%
PROVEEDORES	-	0.00%
<b>SUBTOTAL PRÉSTAMOS EXTERNOS</b>	<b>26,098,585.85</b>	<b>25.89%</b>
BONOS EMITIDOS EN MERCADOS INTERNACIONALES	17,847,862.62	17.70%
<b>SUBTOTAL TÍTULOS DE DEUDA</b>	<b>17,847,862.62</b>	<b>17.70%</b>
PASIVOS POR DERECHOS CONTRACTUALES INTANGIBLES	520,928.09	0.52%
VENTAS ANTICIPADAS PETROLERAS	18,750.00	0.02%
<b>SUBTOTAL OTRAS CUENTAS POR PAGAR</b>	<b>539,678.09</b>	<b>0.54%</b>
<b>SUBTOTAL DEUDA PÚBLICA EXTERNA</b>	<b>44,486,126.57</b>	<b>44.13%</b>
BONOS EMITIDOS EN MERCADO NACIONAL CON TENEDORES PRIVADOS	1,007,741.09	1.00%
BONOS EMITIDOS EN MERCADO NACIONAL CON TENEDORES PÚBLICOS	13,034,303.21	12.93%
<b>SUBTOTAL TÍTULOS DE DEUDA</b>	<b>14,042,044.30</b>	<b>13.93%</b>
BANCO DE DESARROLLO DEL ECUADOR	1,544,967.64	1.53%
BANCO CENTRAL DEL ECUADOR	500,000.00	0.50%
<b>SUBTOTAL PRÉSTAMOS INTERNOS</b>	<b>2,044,967.64</b>	<b>2.03%</b>
OBLIGACIONES NO PAGADAS Y REGISTRADAS EN PRESUPUESTOS CLAUSURADOS	1,329,530.02	1.32%
SEGURIDAD SOCIAL	381,065.84	0.38%
<b>SUBTOTAL OTRAS CUENTAS POR PAGAR</b>	<b>1,710,595.87</b>	<b>1.70%</b>
<b>SUBTOTAL DEUDA PÚBLICA INTERNA</b>	<b>17,797,607.80</b>	<b>17.65%</b>
<b>TOTAL DEUDA PÚBLICA</b>	<b>62,283,734.37</b>	<b>61.78%</b>

**Nota 1:** La relación 2021 se establece con un PIB de USD 100.815,6 millones, según última previsión de cifras del BCE.

**Nota 2:** Ámbito de aplicación Sector Público no Financiero (no se incluye entidades de la banca pública excepto BDE).

**Nota 3:** Las cifras presentadas son de carácter preliminar sujetas a actualización.

# DEUDA PÚBLICA TOTAL AGREGADA

## PRESUPUESTO GENERAL DEL ESTADO

PERIODO CON CORTE MARZO 2021  
En miles de USD

ACREEDOR	SALDO	RELACIÓN DEUDA / PIB
BANCOS	1,138,216.59	1.13%
GOBIERNOS	5,526,604.82	5.48%
ORGANISMOS INTERNACIONALES	17,485,067.58	17.34%
<b>SUBTOTAL PRÉSTAMOS EXTERNOS</b>	<b>24,149,888.99</b>	<b>23.95%</b>
BONOS EMITIDOS EN MERCADOS INTERNACIONALES	17,625,303.62	17.48%
<b>SUBTOTAL TÍTULOS DE DEUDA</b>	<b>17,625,303.62</b>	<b>17.48%</b>
<b>SUBTOTAL DEUDA PÚBLICA EXTERNA</b>	<b>41,775,192.61</b>	<b>41.44%</b>
BONOS EMITIDOS EN MERCADO NACIONAL CON TENEDORES PRIVADOS	1,007,741.09	1.00%
BONOS EMITIDOS EN MERCADO NACIONAL CON TENEDORES PÚBLICOS	13,034,303.21	12.93%
<b>SUBTOTAL TÍTULOS DE DEUDA</b>	<b>14,042,044.30</b>	<b>13.93%</b>
BANCO DE DESARROLLO DEL ECUADOR	274,865.78	0.27%
BANCO CENTRAL DEL ECUADOR	500,000.00	0.50%
<b>SUBTOTAL PRÉSTAMOS INTERNOS</b>	<b>774,865.78</b>	<b>0.77%</b>
OBLIGACIONES NO PAGADAS Y REGISTRADAS EN PRESUPUESTOS CLAUSURADOS	1,329,530.02	1.32%
SEGURIDAD SOCIAL	381,065.84	0.38%
<b>SUBTOTAL OTRAS CUENTAS POR PAGAR</b>	<b>1,710,595.87</b>	<b>1.70%</b>
<b>SUBTOTAL DEUDA PÚBLICA INTERNA</b>	<b>16,527,505.95</b>	<b>16.39%</b>
<b>TOTAL DEUDA PÚBLICA</b>	<b>58,302,698.56</b>	<b>57.83%</b>

**Nota 1:** La relación 2021 se establece con un PIB de USD 100.815,6 millones, según última previsión de cifras del BCE.

**Nota 2:** Ámbito de aplicación entidades que conforman el Presupuesto General del Estado (incluye Universidades).

**Nota 3:** Las cifras presentadas son de carácter preliminar sujetas a actualización.

## DEUDA PÚBLICA TOTAL CONSOLIDADA A NIVEL DEL SECTOR PÚBLICO TOTAL

PERIODO CON CORTE MARZO 2021  
En miles de USD

ACREEDOR	SALDO	RELACIÓN DEUDA / PIB
BANCOS	1,282,130.50	1.27%
GOBIERNOS	6,064,855.48	6.02%
ORGANISMOS INTERNACIONALES	18,992,479.43	18.84%
PROVEEDORES	-	0.00%
<b>SUBTOTAL PRÉSTAMOS EXTERNOS</b>	<b>26,339,465.40</b>	<b>26.13%</b>
BONOS EMITIDOS EN MERCADOS INTERNACIONALES	17,847,884.03	17.70%
<b>SUBTOTAL TÍTULOS DE DEUDA</b>	<b>17,847,884.03</b>	<b>17.70%</b>
PASIVOS POR DERECHOS CONTRACTUALES INTANGIBLES	520,928.09	0.52%
VENTAS ANTICIPADAS PETROLERAS	18,750.00	0.02%
<b>SUBTOTAL OTRAS CUENTAS POR PAGAR</b>	<b>539,678.09</b>	<b>0.54%</b>
DERECHOS ESPECIALES DE GIRO - DEG	501,360.00	0.50%
<b>SUBTOTAL DERECHOS ESPECIALES DE GIRO - DEG</b>	<b>501,360.00</b>	<b>0.50%</b>
<b>SUBTOTAL DEUDA PÚBLICA EXTERNA</b>	<b>45,228,387.53</b>	<b>44.86%</b>
BONOS EMITIDOS EN MERCADO NACIONAL CON TENEDORES PRIVADOS	1,007,741.09	1.00%
<b>SUBTOTAL TÍTULOS DE DEUDA</b>	<b>1,007,741.09</b>	<b>1.00%</b>
OBLIGACIONES NO PAGADAS Y REGISTRADAS EN PRESUPUESTOS CLAUSURADOS	359,166.43	0.36%
<b>SUBTOTAL OTRAS CUENTAS POR PAGAR</b>	<b>359,166.43</b>	<b>0.36%</b>
<b>SUBTOTAL DEUDA PÚBLICA INTERNA</b>	<b>1,366,907.52</b>	<b>1.36%</b>
<b>TOTAL DEUDA PÚBLICA</b>	<b>46,595,295.05</b>	<b>46.22%</b>

**Nota 1:** La relación 2021 se establece con un PIB de USD 100.815,6 millones, según última previsión de cifras del BCE.

**Nota 2:** Se consolidan saldos de deuda interna de operaciones entre entidades del Sector Público.

**Nota 3:** Las cifras presentadas son de carácter preliminar sujetas a actualización.



# DEUDA PÚBLICA TOTAL CONSOLIDADA A NIVEL DEL SECTOR PÚBLICO NO FINANCIERO

PERIODO CON CORTE MARZO 2021  
En miles de USD

ACREEDOR	SALDO	RELACIÓN DEUDA / PIB
BANCOS	1,282,130.50	1.27%
GOBIERNOS	6,064,845.62	6.02%
ORGANISMOS INTERNACIONALES	18,751,609.74	18.60%
PROVEEDORES	-	0.00%
<b>SUBTOTAL PRÉSTAMOS EXTERNOS</b>	<b>26,098,585.85</b>	<b>25.89%</b>
BONOS EMITIDOS EN MERCADOS INTERNACIONALES	17,847,862.62	17.70%
<b>SUBTOTAL TÍTULOS DE DEUDA</b>	<b>17,847,862.62</b>	<b>17.70%</b>
PASIVOS POR DERECHOS CONTRACTUALES INTANGIBLES	520,928.09	0.52%
VENTAS ANTICIPADAS PETROLERAS	18,750.00	0.02%
<b>SUBTOTAL OTRAS CUENTAS POR PAGAR</b>	<b>539,678.09</b>	<b>0.54%</b>
<b>SUBTOTAL DEUDA PÚBLICA EXTERNA</b>	<b>44,486,126.57</b>	<b>44.13%</b>
BONOS EMITIDOS EN MERCADO NACIONAL CON TENEDORES PRIVADOS	1,007,741.09	1.00%
BONOS EMITIDOS EN MERCADO NACIONAL CON TENEDORES PÚBLICOS	3,830,877.23	3.80%
<b>SUBTOTAL TÍTULOS DE DEUDA</b>	<b>4,838,618.32</b>	<b>4.80%</b>
BANCO CENTRAL DEL ECUADOR	500,000.00	0.50%
<b>SUBTOTAL PRÉSTAMOS INTERNOS</b>	<b>500,000.00</b>	<b>0.50%</b>
OBLIGACIONES NO PAGADAS Y REGISTRADAS EN PRESUPUESTOS CLAUSURADOS	450,133.75	0.45%
<b>SUBTOTAL OTRAS CUENTAS POR PAGAR</b>	<b>450,133.75</b>	<b>0.45%</b>
<b>SUBTOTAL DEUDA PÚBLICA INTERNA</b>	<b>5,788,752.07</b>	<b>5.74%</b>
<b>TOTAL DEUDA PÚBLICA</b>	<b>50,274,878.64</b>	<b>49.87%</b>

**Nota 1:** La relación 2021 se establece con un PIB de USD 100.815,6 millones, según última previsión de cifras del BCE.

**Nota 2:** Se consolidan saldos de deuda interna de operaciones entre entidades del Sector Público No Financiero.

**Nota 3:** Dentro de los tenedores públicos se considera la Banca Pública y COSEDE.

**Nota 4:** Las cifras presentadas son de carácter preliminar sujetas a actualización.

## DEUDA PÚBLICA TOTAL CONSOLIDADA A NIVEL DEL PRESUPUESTO GENERAL DEL ESTADO

PERIODO CON CORTE MARZO 2021  
En miles de USD

ACREEDOR	SALDO	RELACIÓN DEUDA / PIB
BANCOS	1,138,216.59	1.13%
GOBIERNOS	5,526,604.82	5.48%
ORGANISMOS INTERNACIONALES	17,485,067.58	17.34%
<b>SUBTOTAL PRÉSTAMOS EXTERNOS</b>	<b>24,149,888.99</b>	<b>23.95%</b>
BONOS EMITIDOS EN MERCADOS INTERNACIONALES	17,625,303.62	17.48%
<b>SUBTOTAL TÍTULOS DE DEUDA</b>	<b>17,625,303.62</b>	<b>17.48%</b>
<b>SUBTOTAL DEUDA PÚBLICA EXTERNA</b>	<b>41,775,192.61</b>	<b>41.44%</b>
BONOS EMITIDOS EN MERCADO NACIONAL CON TENEDORES PRIVADOS	1,007,741.09	1.00%
BONOS EMITIDOS EN MERCADO NACIONAL CON TENEDORES PÚBLICOS	13,023,796.73	12.92%
<b>SUBTOTAL TÍTULOS DE DEUDA</b>	<b>14,031,537.82</b>	<b>13.92%</b>
BANCO DE DESARROLLO DEL ECUADOR	1,392,827.71	1.38%
BANCO CENTRAL DEL ECUADOR	500,000.00	0.50%
<b>SUBTOTAL PRÉSTAMOS INTERNOS</b>	<b>1,892,827.71</b>	<b>1.88%</b>
OBLIGACIONES NO PAGADAS Y REGISTRADAS EN PRESUPUESTOS CLAUSURADOS	1,178,636.06	1.17%
SEGURIDAD SOCIAL	381,065.84	0.38%
<b>SUBTOTAL OTRAS CUENTAS POR PAGAR</b>	<b>1,559,701.90</b>	<b>1.55%</b>
<b>SUBTOTAL DEUDA PÚBLICA INTERNA</b>	<b>17,484,067.44</b>	<b>17.34%</b>
<b>TOTAL DEUDA PÚBLICA</b>	<b>59,259,260.05</b>	<b>58.78%</b>

**Nota 1:** La relación 2021 se establece con un PIB de USD 100.815,6 millones, según última previsión de cifras del BCE.

**Nota 2:** Se consolidan saldos de deuda interna de operaciones entre entidades del Presupuesto General del Estado.

**Nota 3:** Dentro de los tenedores públicos se considera la Banca Pública, COSEDE, Seguridad Social y BDE.

**Nota 4:** Las cifras presentadas son de carácter preliminar sujetas a actualización.



# DEUDA EXTERNA

## DEUDA PÚBLICA EXTERNA SECTOR PÚBLICO TOTAL

PERIODO MARZO 2021

En miles de USD

ACREEDOR	SALDO	DESEMBOLSOS	AMORTIZACIONES	INTERESES Y COMISIONES	CONDONACIONES DE INTERESES
BANCOS	1,282,130.50	-	101,867.57	13,205.98	-
GOBIERNOS	6,064,855.48	272,357.70	81,392.35	109,651.24	-
ORGANISMOS INTERNACIONALES	18,992,479.43	235,138.01	191,880.50	77,713.06	760.46
PROVEEDORES	-	-	-	-	-
<b>SUBTOTAL PRÉSTAMOS EXTERNOS</b>	<b>26,339,465.40</b>	<b>507,495.71</b>	<b>375,140.42</b>	<b>200,570.28</b>	<b>760.46</b>
BONOS EMITIDOS EN MERCADOS INTERNACIONALES	17,847,884.03	-	69,900.00	50,588.43	-
<b>SUBTOTAL TÍTULOS DE DEUDA</b>	<b>17,847,884.03</b>	<b>-</b>	<b>69,900.00</b>	<b>50,588.43</b>	<b>-</b>
PASIVOS POR DERECHOS CONTRACTUALES INTANGIBLES	520,928.09	-	25,615.04	-	-
VENTAS ANTICIPADAS PETROLERAS	18,750.00	-	6,250.00	408.99	-
<b>SUBTOTAL OTRAS CUENTAS POR PAGAR</b>	<b>539,678.09</b>	<b>-</b>	<b>31,865.04</b>	<b>408.99</b>	<b>-</b>
DERECHOS ESPECIALES DE GIRO - DEG	501,360.00	-	47,129.00	492.00	-
<b>SUBTOTAL DERECHOS ESPECIALES DE GIRO - DEG</b>	<b>501,360.00</b>	<b>-</b>	<b>47,129.00</b>	<b>492.00</b>	<b>-</b>
<b>TOTAL DEUDA PÚBLICA EXTERNA</b>	<b>45,228,387.53</b>	<b>507,495.71</b>	<b>524,034.46</b>	<b>252,059.70</b>	<b>760.46</b>

**Nota 1:** Las cifras presentadas son de carácter preliminar sujetas a actualización.

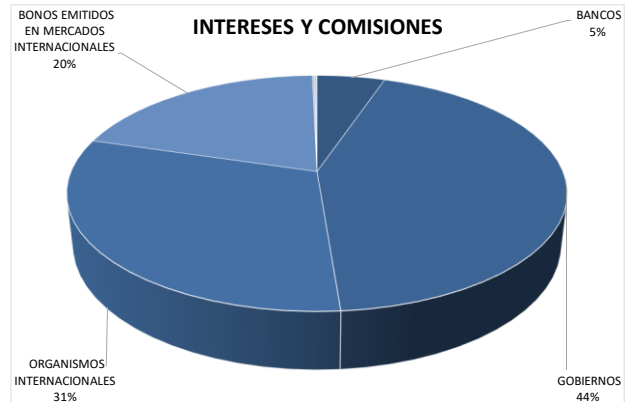
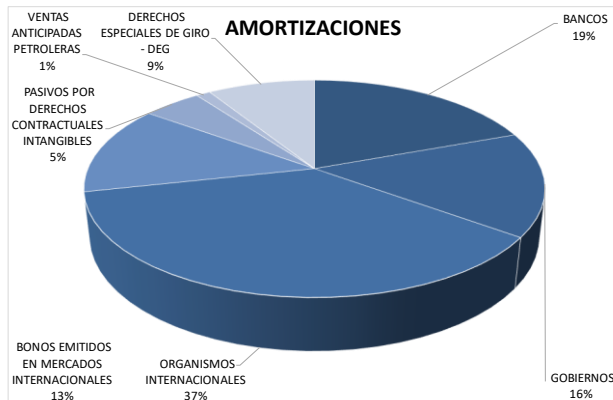
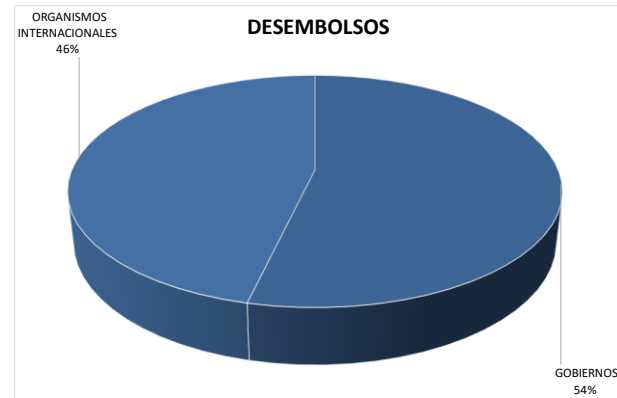
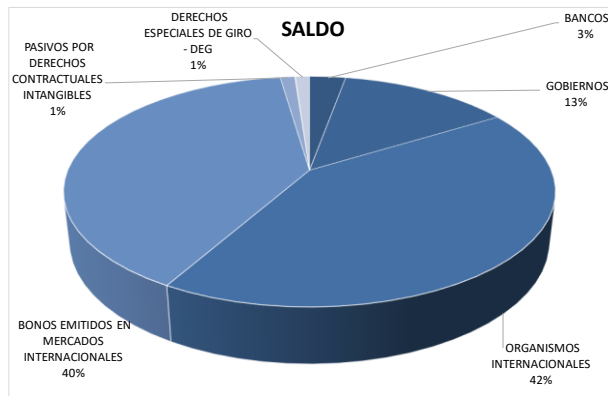
**Nota 2:** Los Bonos Global 30 entraron en default a partir del año 2012, los mismos tienen vencimientos semestrales de principal por 3.605 millones a partir de agosto del año 2020, sin embargo, el saldo no varía.

**Nota 3:** El 19 de junio de 2020, GSI entregó una Cesión de Crédito a favor del BCE, donde se transfiere los derechos y obligaciones de conformidad con los términos del convenio original, por lo tanto, la operación de crédito suscrita por GSI el 11 de octubre de 2017 por USD 500 mm, pasa al BCE como nuevo prestamista, con la correspondiente reclasificación de dicha operación a Deuda Interna. La comisión bancaria por dicha transacción se incorpora en los intereses de la Deuda Interna.

**Nota 4:** La mayoría de los tenedores de bonos soberanos en reestructuración aceptaron un intercambio por nuevos bonos cuyos vencimientos serán en los años 2030, 2035 y 2040. La reestructuración de bonos soberanos con un stock inicial de USD 17.375 mm, implicó la reorganización por nuevos bonos en el monto de USD 15,834 mm, más un descuento del capital de USD 1,541 mm. Al 15 de agosto se reportaron atrasos de intereses por 789 mm (capitalizados en los saldos de los bonos soberanos durante el periodo que duró la reestructuración). Adicionalmente se agregan USD 404 mm devengados del 16 al 31 de agosto 2020. Dichos montos fueron refinanciados con la emisión del Bono PDI por USD 1.005 mm el cual sirve como mecanismo de reconocimiento de los intereses no pagados por el Estado ecuatoriano incluida la condonación de intereses por USD 188 mm.

# GRÁFICOS DEUDA PÚBLICA EXTERNA SECTOR PÚBLICO TOTAL

PERIODO MARZO 2021  
En miles de USD



# DEUDA PÚBLICA EXTERNA

## SECTOR PÚBLICO NO FINANCIERO

PERIODO MARZO 2021

En miles de USD

ACREEDOR	SALDO	DESEMBOLSOS	AMORTIZACIONES	INTERESES Y COMISIONES	CONDONACIONES DE INTERESES
BANCOS	1,282,130.50	-	101,867.57	13,205.98	-
GOBIERNOS	6,064,845.62	272,357.70	81,388.17	109,651.10	-
ORGANISMOS INTERNACIONALES	18,751,609.74	235,138.01	191,880.50	76,058.31	760.46
PROVEEDORES	-	-	-	-	-
<b>SUBTOTAL PRÉSTAMOS EXTERNOS</b>	<b>26,098,585.85</b>	<b>507,495.71</b>	<b>375,136.25</b>	<b>198,915.38</b>	<b>760.46</b>
BONOS EMITIDOS EN MERCADOS INTERNACIONALES	17,847,862.62	-	69,900.00	50,588.43	-
<b>SUBTOTAL TÍTULOS DE DEUDA</b>	<b>17,847,862.62</b>	<b>-</b>	<b>69,900.00</b>	<b>50,588.43</b>	<b>-</b>
PASIVOS POR DERECHOS CONTRACTUALES INTANGIBLES	520,928.09	-	25,615.04	-	-
VENTAS ANTICIPADAS PETROLERAS	18,750.00	-	6,250.00	408.99	-
<b>SUBTOTAL OTRAS CUENTAS POR PAGAR</b>	<b>539,678.09</b>	<b>-</b>	<b>31,865.04</b>	<b>408.99</b>	<b>-</b>
<b>TOTAL DEUDA PÚBLICA EXTERNA</b>	<b>44,486,126.57</b>	<b>507,495.71</b>	<b>476,901.29</b>	<b>249,912.80</b>	<b>760.46</b>

**Nota 1:** Las cifras presentadas son de carácter preliminar sujetas a actualización.

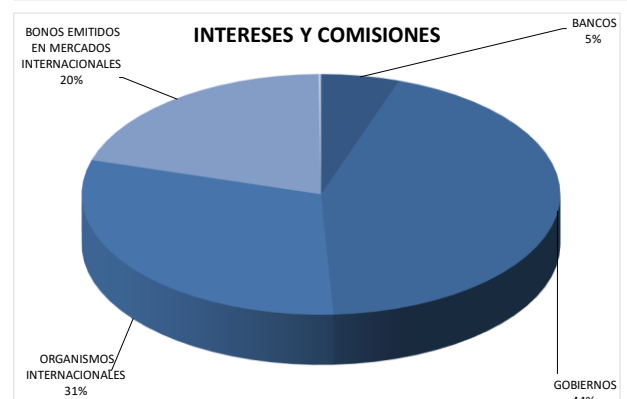
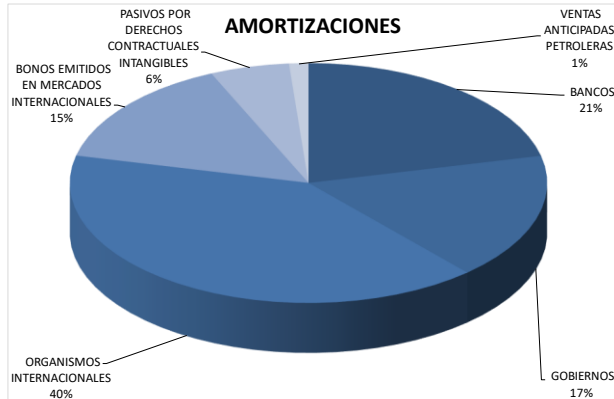
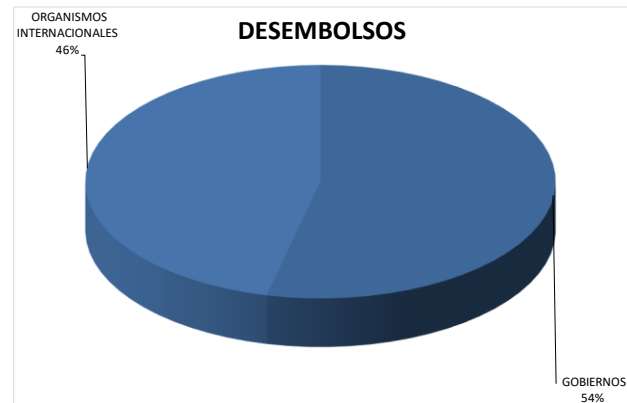
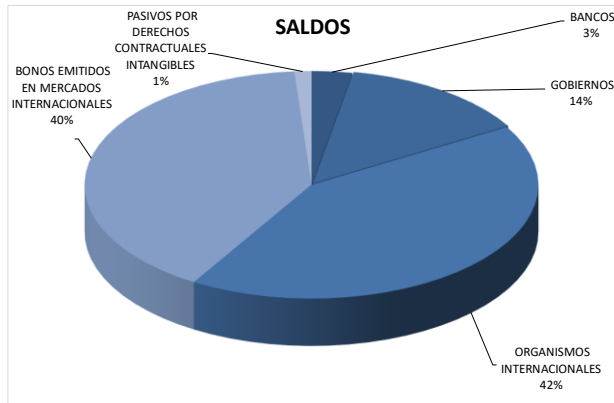
**Nota 2:** Los Bonos Global 30 entraron en default a partir del año 2012, los mismos tienen vencimientos semestrales de principal por 3.605 millones a partir de agosto del año 2020, sin embargo, el saldo no varía.

**Nota 3:** El 19 de junio de 2020, GSI entregó una Cesión de Crédito a favor del BCE, donde se transfieren los derechos y obligaciones de conformidad con los términos del convenio original, por lo tanto, la operación de crédito suscrita por GSI el 11 de octubre de 2017 por USD 500 mm, pasa al BCE como nuevo prestamista, con la correspondiente reclasificación de dicha operación a Deuda Interna. La comisión bancaria por dicha transacción se incorpora en los intereses de la Deuda Interna.

**Nota 4:** La mayoría de los tenedores de bonos soberanos en reestructuración aceptaron un intercambio por nuevos bonos cuyos vencimientos serán en los años 2030, 2035 y 2040. La reestructuración de bonos soberanos con un stock inicial de USD 17.375 mm, implicó la reorganización por nuevos bonos en el monto de USD 15,834 mm, más un descuento del capital de USD 1,541 mm. Al 15 de agosto se reportaron atrasos de intereses por 789 mm (capitalizados en los saldos de los bonos soberanos durante el periodo que duró la reestructuración). Adicionalmente se agregan USD 404 mm devengados del 16 al 31 de agosto 2020. Dichos montos fueron refinanciados con la emisión del Bono PDI por USD 1.005 mm el cual sirve como mecanismo de reconocimiento de los intereses no pagados por el Estado ecuatoriano incluida la condonación de intereses por USD 188 mm.

# GRÁFICOS DEUDA PÚBLICA EXTERNA SECTOR PÚBLICO NO FINANCIERO

PERIODO MARZO 2021  
En miles de USD



# DEUDA PÚBLICA EXTERNA

## PRESUPUESTO GENERAL DEL ESTADO

PERIODO MARZO 2021

En miles de USD

ACREEDOR	SALDO	DESEMBOLSOS	AMORTIZACIONES	INTERESES Y COMISIONES	CONDONACIONES DE INTERESES
BANCOS	1,138,216.59	-	43,274.78	11,472.47	-
GOBIERNOS	5,526,604.82	182,892.48	77,705.40	108,216.05	-
ORGANISMOS INTERNACIONALES	17,485,067.58	228,778.12	167,245.13	67,706.77	543.68
<b>SUBTOTAL PRÉSTAMOS EXTERNOS</b>	<b>24,149,888.99</b>	<b>411,670.60</b>	<b>288,225.31</b>	<b>187,395.29</b>	<b>543.68</b>
BONOS EMITIDOS EN MERCADOS INTERNACIONALES	17,625,303.62	-	-	48,807.74	-
<b>SUBTOTAL TÍTULOS DE DEUDA</b>	<b>17,625,303.62</b>	<b>-</b>	<b>-</b>	<b>48,807.74</b>	<b>-</b>
<b>TOTAL DEUDA PÚBLICA EXTERNA</b>	<b>41,775,192.61</b>	<b>411,670.60</b>	<b>288,225.31</b>	<b>236,203.03</b>	<b>543.68</b>

**Nota 1:** Las cifras presentadas son de carácter preliminar sujetas a actualización.

**Nota 2:** Los Bonos Global 30 entraron en default a partir del año 2012, los mismos tienen vencimientos semestrales de principal por 3.605 millones a partir de agosto del año 2020, sin embargo, el saldo no varía.

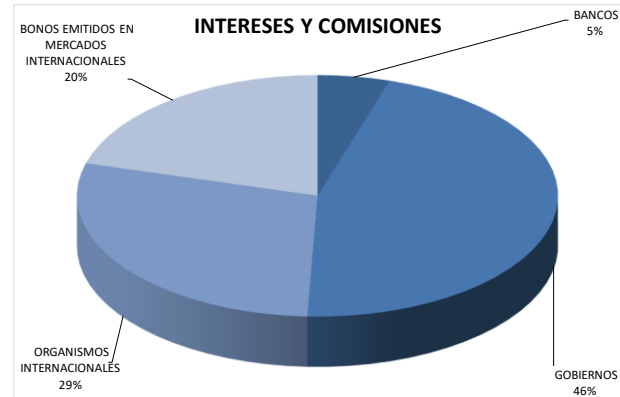
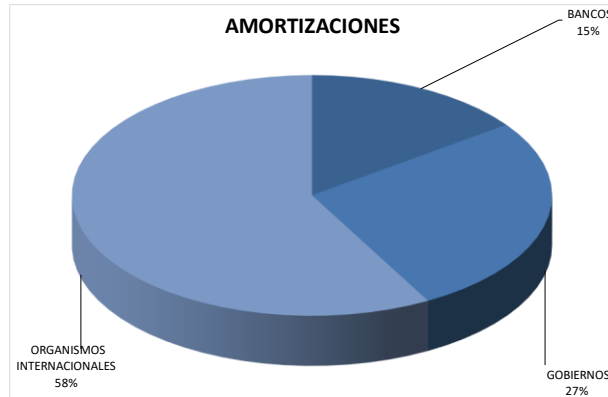
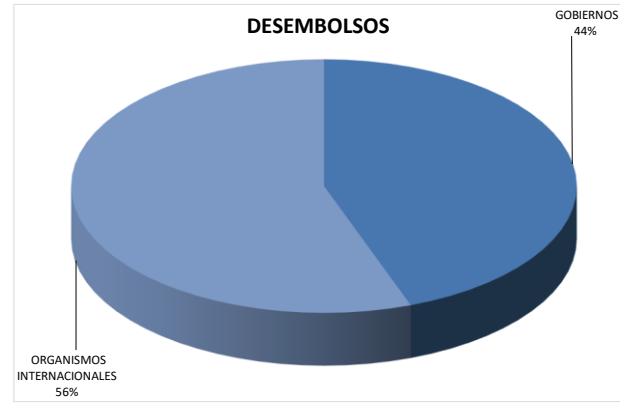
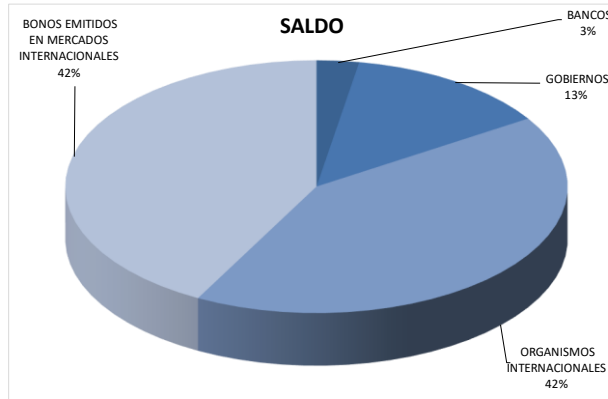
**Nota 3:** El 19 de junio de 2020, GSI entregó una Cesión de Crédito a favor del BCE, donde se transfieren los derechos y obligaciones de conformidad con los términos del convenio original, por lo tanto, la operación de crédito suscrita por GSI el 11 de octubre de 2017 por USD 500 mm, pasa al BCE como nuevo prestamista, con la correspondiente reclasificación de dicha operación a Deuda Interna. La comisión bancaria por dicha transacción se incorpora en los intereses de la Deuda Interna.

**Nota 4:** La mayoría de los tenedores de bonos soberanos en reestructuración aceptaron un intercambio por nuevos bonos cuyos vencimientos serán en los años 2030, 2035 y 2040. La reestructuración de bonos soberanos con un stock inicial de USD 17.375 mm, implicó la reorganización por nuevos bonos en el monto de USD 15,834 mm, más un descuento del capital de USD 1,541 mm. Al 15 de agosto se reportaron atrasos de intereses por 789 mm (capitalizados en los saldos de los bonos soberanos durante el periodo que duró la reestructuración). Adicionalmente se agregan USD 404 mm devengados del 16 al 31 de agosto 2020. Dichos montos fueron refinanciados con la emisión del Bono PDI por USD 1.005 mm el cual sirve como mecanismo de reconocimiento de los intereses no pagados por el Estado ecuatoriano incluida la condonación de intereses por USD 188 mm.



# GRÁFICOS DEUDA PÚBLICA EXTERNA PRESUPUESTO GENERAL DEL ESTADO

PERIODO MARZO 2021  
En miles de USD





# DEUDA INTERNA

## DEUDA PÚBLICA INTERNA AGREGADA SECTOR PÚBLICO TOTAL

PERIODO MARZO 2021

En miles de USD

ACREEDOR	SALDO	DESEMBOLSOS	AMORTIZACIONES	INTERESES
BONOS EMITIDOS EN MERCADO NACIONAL CON TENEDORES PRIVADOS	1,007,741.09	-	22,625.54	17,955.19
BONOS EMITIDOS EN MERCADO NACIONAL CON TENEDORES PÚBLICOS	13,034,303.21	-	633,124.70	164,648.97
<b>SUBTOTAL TÍTULOS DE DEUDA</b>	<b>14,042,044.30</b>	<b>-</b>	<b>655,750.25</b>	<b>182,604.15</b>
BANCO DE DESARROLLO DEL ECUADOR	1,544,967.64	181,622.13	145,780.46	33,866.00
BANCO CENTRAL DEL ECUADOR	500,000.00	-	-	7,407.63
<b>SUBTOTAL PRÉSTAMOS INTERNOS</b>	<b>2,044,967.64</b>	<b>181,622.13</b>	<b>145,780.46</b>	<b>41,273.63</b>
OBLIGACIONES NO PAGADAS Y REGISTRADAS EN PRESUPUESTOS CLAUSURADOS	1,329,530.02	-	-	-
SEGURIDAD SOCIAL	381,065.84	-	-	-
<b>SUBTOTAL OTRAS CUENTAS POR PAGAR</b>	<b>1,710,595.87</b>	<b>-</b>	<b>-</b>	<b>-</b>
<b>TOTAL DEUDA PÚBLICA INTERNA</b>	<b>17,797,607.80</b>	<b>181,622.13</b>	<b>801,530.71</b>	<b>223,877.78</b>

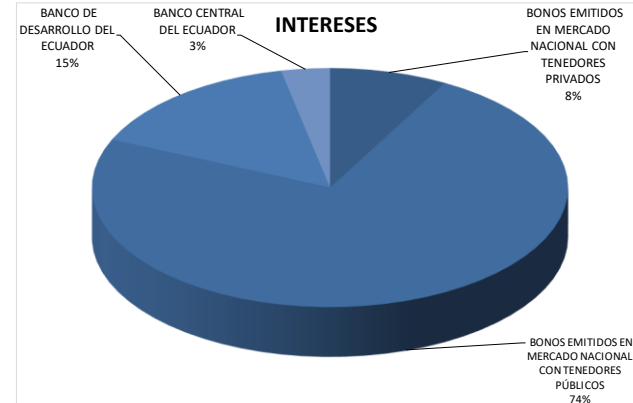
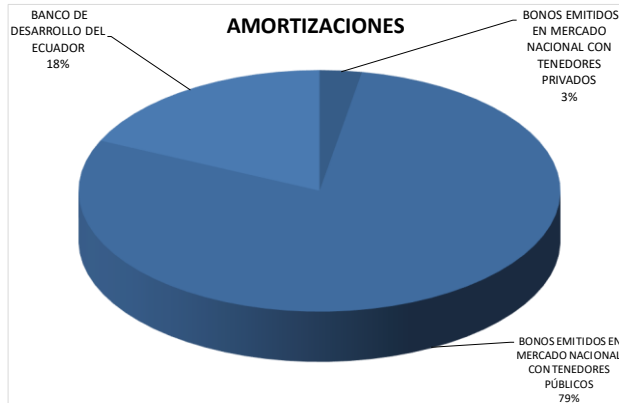
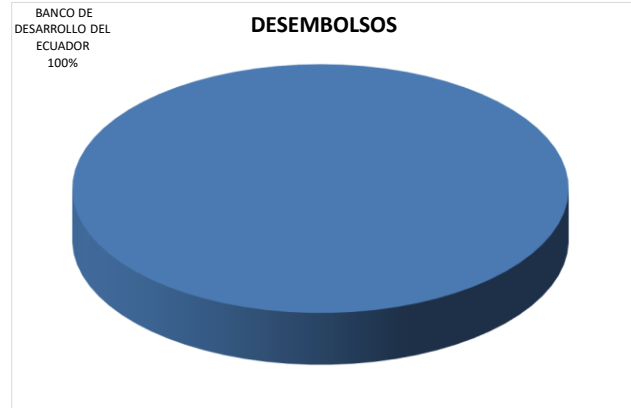
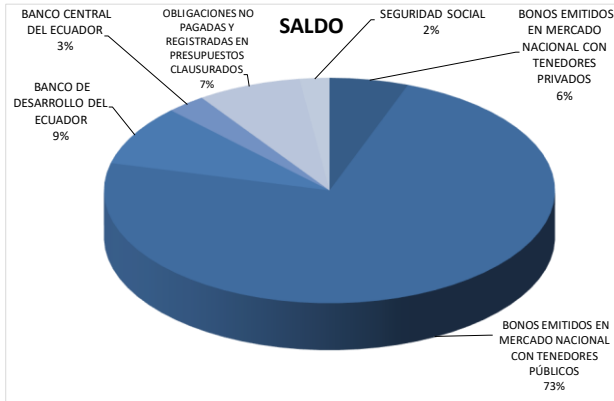
**Nota 1:** Las cifras presentadas son de carácter preliminar sujetas a actualización.

**Nota 2:** El 19 de junio de 2020, GSI entregó una Cesión de Crédito a favor del BCE, donde se transfiere los derechos y obligaciones de conformidad con los términos del convenio original, por lo tanto, la operación de crédito suscrita por GSI el 11 de octubre de 2017 por USD 500 mm, pasa al BCE como nuevo prestamista, con la correspondiente reclasificación de dicha operación a Deuda Interna. La comisión bancaria por dicha transacción se incorpora en los intereses de la Deuda Interna.

# GRÁFICOS DEUDA PÚBLICA INTERNA AGREGADA SECTOR PÚBLICO TOTAL

PERIODO MARZO 2021

En miles de USD



# DEUDA PÚBLICA INTERNA AGREGADA SECTOR PÚBLICO NO FINANCIERO

PERIODO MARZO 2021  
En miles de USD

ACREEDOR	SALDO	DESEMBOLSOS	AMORTIZACIONES	INTERESES
BONOS EMITIDOS EN MERCADO NACIONAL CON TENEDORES PRIVADOS	1,007,741.09	-	22,625.54	17,955.19
BONOS EMITIDOS EN MERCADO NACIONAL CON TENEDORES PÚBLICOS	13,034,303.21	-	633,124.70	164,648.97
<b>SUBTOTAL TÍTULOS DE DEUDA</b>	<b>14,042,044.30</b>	<b>-</b>	<b>655,750.25</b>	<b>182,604.15</b>
BANCO DE DESARROLLO DEL ECUADOR	1,544,967.64	181,622.13	145,780.46	33,866.00
BANCO CENTRAL DEL ECUADOR	500,000.00	-	-	7,407.63
<b>SUBTOTAL PRÉSTAMOS INTERNOS</b>	<b>2,044,967.64</b>	<b>181,622.13</b>	<b>145,780.46</b>	<b>41,273.63</b>
OBLIGACIONES NO PAGADAS Y REGISTRADAS EN PRESUPUESTOS CLAUSURADOS	1,329,530.02	-	-	-
SEGURIDAD SOCIAL	381,065.84	-	-	-
<b>SUBTOTAL OTRAS CUENTAS POR PAGAR</b>	<b>1,710,595.87</b>	<b>-</b>	<b>-</b>	<b>-</b>
<b>TOTAL DEUDA PÚBLICA INTERNA</b>	<b>17,797,607.80</b>	<b>181,622.13</b>	<b>801,530.71</b>	<b>223,877.78</b>

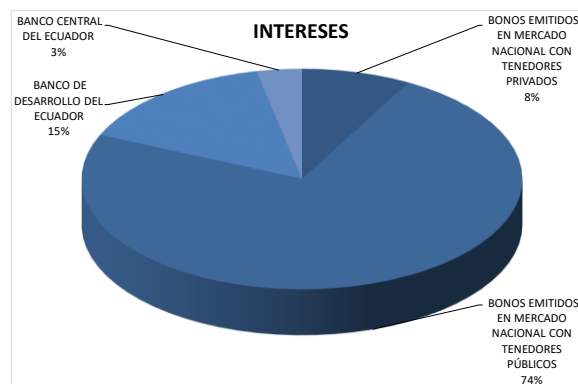
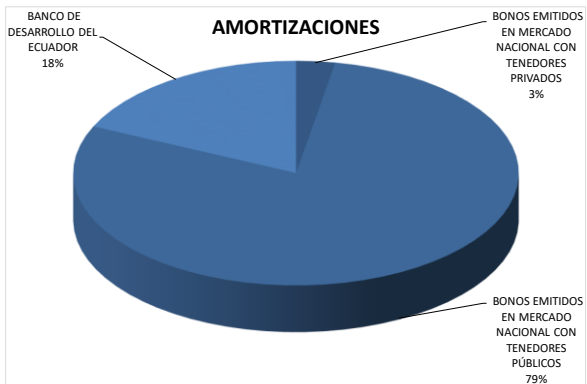
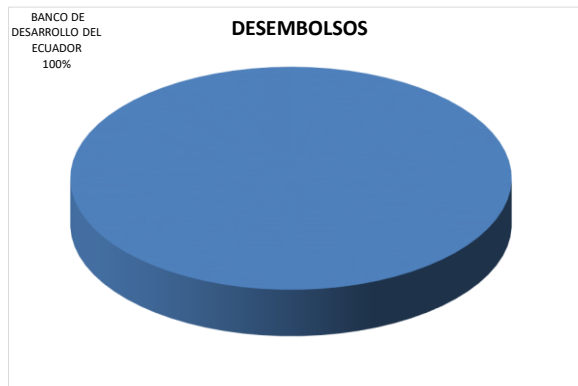
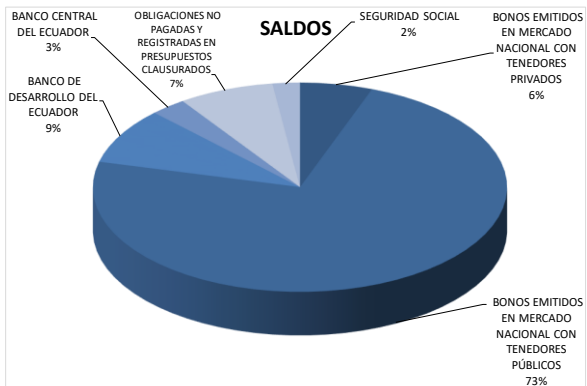
**Nota 1:** Las cifras presentadas son de carácter preliminar sujetas a actualización.

**Nota 2:** El 19 de junio de 2020, GSI entregó una Cesión de Crédito a favor del BCE, donde se transfiere los derechos y obligaciones de conformidad con los términos del convenio original, por lo tanto, la operación de crédito suscrita por GSI el 11 de octubre de 2017 por USD 500 mm, pasa al BCE como nuevo prestamista, con la correspondiente reclasificación de dicha operación a Deuda Interna. La comisión bancaria por dicha transacción se incorpora en los intereses de la Deuda Interna.

# GRÁFICOS DEUDA PÚBLICA INTERNA AGREGADA SECTOR PÚBLICO NO FINANCIERO

PERIODO MARZO 2021

En miles de USD



## DEUDA PÚBLICA INTERNA AGREGADA PRESUPUESTO GENERAL DEL ESTADO

PERIODO MARZO 2021

En miles de USD

ACREEDOR	SALDO	DESEMBOLSOS	AMORTIZACIONES	INTERESES
BONOS EMITIDOS EN MERCADO NACIONAL CON TENEDORES PRIVADOS	1,007,741.09	-	22,625.54	17,955.19
BONOS EMITIDOS EN MERCADO NACIONAL CON TENEDORES PÚBLICOS	13,034,303.21	-	633,124.70	164,648.97
<b>SUBTOTAL TÍTULOS DE DEUDA</b>	<b>14,042,044.30</b>	<b>-</b>	<b>655,750.25</b>	<b>182,604.15</b>
BANCO DE DESARROLLO DEL ECUADOR	274,865.78	13,002.16	6,566.62	3,378.64
BANCO CENTRAL DEL ECUADOR	500,000.00	-	-	7,407.63
<b>SUBTOTAL PRÉSTAMOS INTERNOS</b>	<b>774,865.78</b>	<b>13,002.16</b>	<b>6,566.62</b>	<b>10,786.26</b>
OBLIGACIONES NO PAGADAS Y REGISTRADAS EN PRESUPUESTOS CLAUSURADOS	1,329,530.02	-	-	-
SEGURIDAD SOCIAL	381,065.84	-	-	-
<b>SUBTOTAL OTRAS CUENTAS POR PAGAR</b>	<b>1,710,595.87</b>	<b>-</b>	<b>-</b>	<b>-</b>
<b>TOTAL DEUDA PÚBLICA INTERNA</b>	<b>16,527,505.95</b>	<b>13,002.16</b>	<b>662,316.87</b>	<b>193,390.42</b>

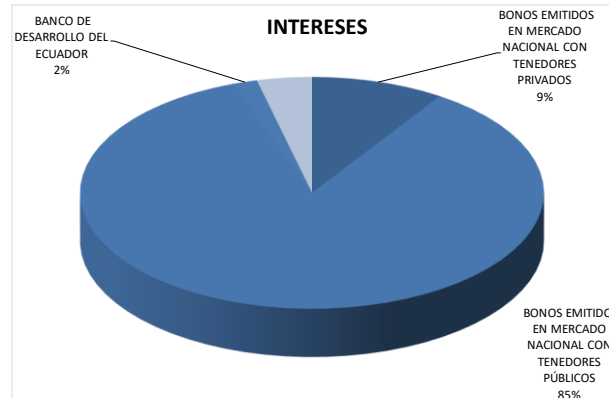
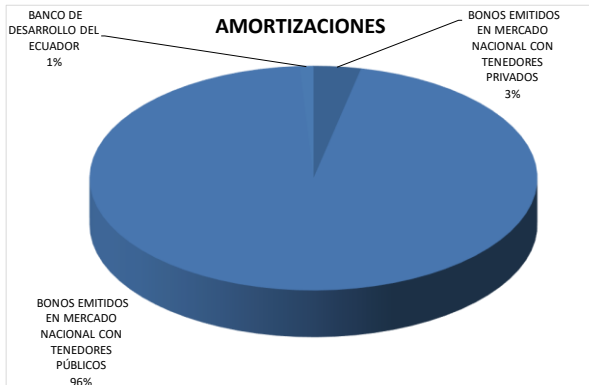
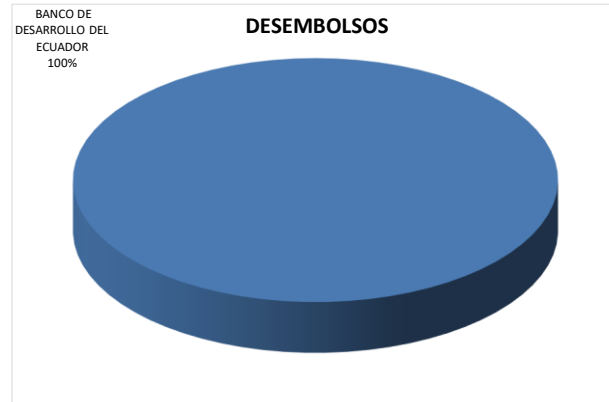
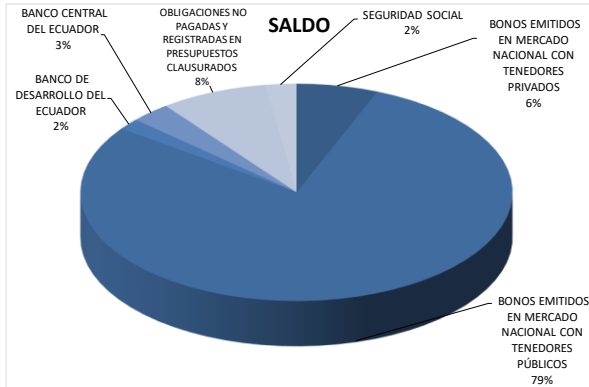
**Nota 1:** Las cifras presentadas son de carácter preliminar sujetas a actualización.

**Nota 2:** El 19 de junio de 2020, GSI entregó una Cesión de Crédito a favor del BCE, donde se transfiere los derechos y obligaciones de conformidad con los términos del convenio original, por lo tanto, la operación de crédito suscrita por GSI el 11 de octubre de 2017 por USD 500 mm, pasa al BCE como nuevo prestamista, con la correspondiente reclasificación de dicha operación a Deuda Interna. La comisión bancaria por dicha transacción se incorpora en los intereses de la Deuda Interna.

# GRÁFICOS DEUDA PÚBLICA INTERNA AGREGADA PRESUPUESTO GENERAL DEL ESTADO

PERIODO MARZO 2021

En miles de USD





# DEUDA PÚBLICA INTERNA CONSOLIDADA A NIVEL DEL SECTOR PÚBLICO TOTAL

PERIODO MARZO 2021  
En miles de USD

ACREEDOR	SALDO	DESEMBOLSOS	AMORTIZACIONES	INTERESES
BONOS EMITIDOS EN MERCADO NACIONAL CON TENEDORES PRIVADOS	1,007,741.09	-	22,625.54	17,955.19
<b>SUBTOTAL TÍTULOS DE DEUDA</b>	<b>1,007,741.09</b>	-	<b>22,625.54</b>	<b>17,955.19</b>
OBLIGACIONES NO PAGADAS Y REGISTRADAS EN PRESUPUESTOS CLAUSURADOS	359,166.43	-	-	-
<b>SUBTOTAL OTRAS CUENTAS POR PAGAR</b>	<b>359,166.43</b>	-	-	-
<b>TOTAL DEUDA PÚBLICA INTERNA</b>	<b>1,366,907.52</b>	-	<b>22,625.54</b>	<b>17,955.19</b>

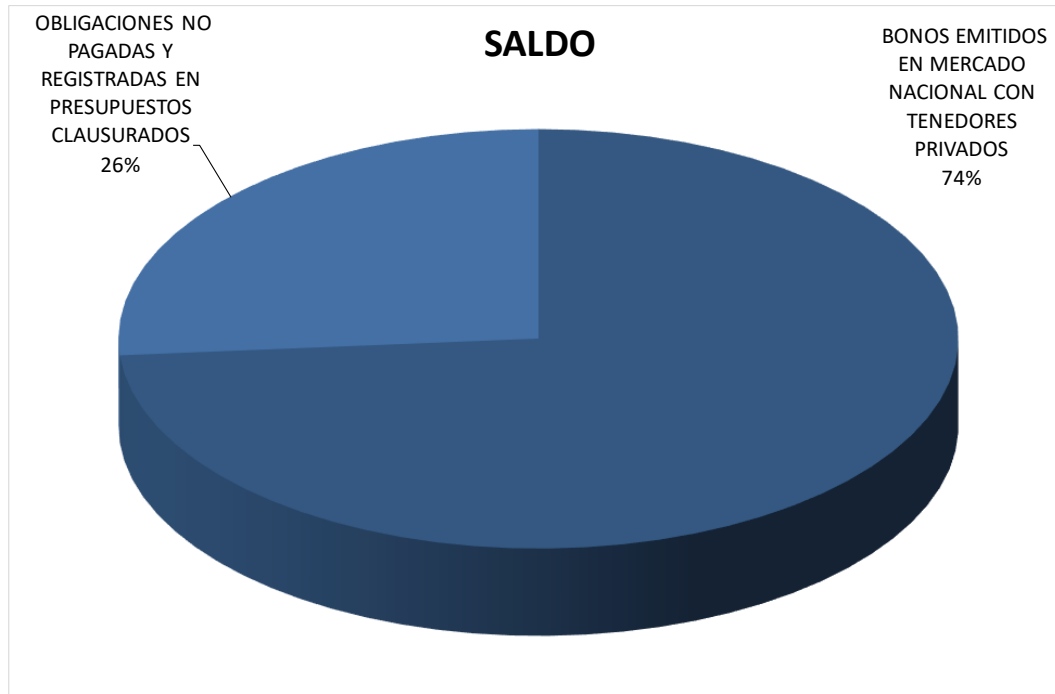
**Nota 1:** Se consolidan saldos de deuda interna de operaciones entre entidades del Sector Público.

**Nota 2:** Las cifras presentadas son de carácter preliminar sujetas a actualización.

**Nota 3:** El 19 de junio de 2020, GSI entregó una Cesión de Crédito a favor del BCE, donde se transfiere los derechos y obligaciones de conformidad con los términos del convenio original, por lo tanto, la operación de crédito suscrita por GSI el 11 de octubre de 2017 por USD 500 mm, pasa al BCE como nuevo prestamista, con la correspondiente reclasificación de dicha operación a Deuda Interna. La comisión bancaria por dicha transacción se incorpora en los intereses de la Deuda Interna.

# GRÁFICOS DEUDA PÚBLICA INTERNA CONSOLIDADA A NIVEL DEL SECTOR PÚBLICO TOTAL

PERIODO MARZO 2021  
En miles de USD



## DEUDA PÚBLICA INTERNA CONSOLIDADA A NIVEL DEL SECTOR PÚBLICO NO FINANCIERO

PERIODO MARZO 2021

En miles de USD

ACREEDOR	SALDO	DESEMBOLSOS	AMORTIZACIONES	INTERESES
BONOS EMITIDOS EN MERCADO NACIONAL CON TENEDORES PRIVADOS	1,007,741.09	-	22,625.54	17,955.19
BONOS EMITIDOS EN MERCADO NACIONAL CON TENEDORES PÚBLICOS	3,830,877.23	-	386,853.77	50,569.58
<b>SUBTOTAL TÍTULOS DE DEUDA</b>	<b>4,838,618.32</b>	-	<b>409,479.31</b>	<b>68,524.77</b>
BANCO CENTRAL DEL ECUADOR	500,000.00	-	-	7,407.63
<b>SUBTOTAL PRÉSTAMOS INTERNOS</b>	<b>500,000.00</b>	-	-	<b>7,407.63</b>
OBLIGACIONES NO PAGADAS Y REGISTRADAS EN PRESUPUESTOS CLAUSURADOS	450,133.75	-	-	-
<b>SUBTOTAL OTRAS CUENTAS POR PAGAR</b>	<b>450,133.75</b>	-	-	-
<b>TOTAL DEUDA PÚBLICA INTERNA</b>	<b>5,788,752.07</b>	-	<b>409,479.31</b>	<b>75,932.39</b>

**Nota 1:** Se consolidan saldos de deuda interna de operaciones entre entidades del Sector Público No Financiero.

**Nota 2:** Dentro de los tenedores públicos se considera la Banca Pública y COSEDE.

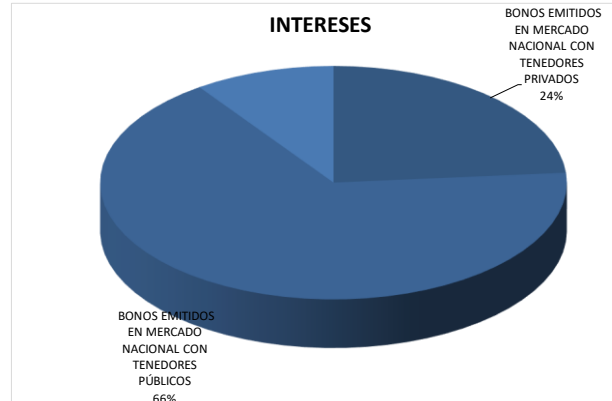
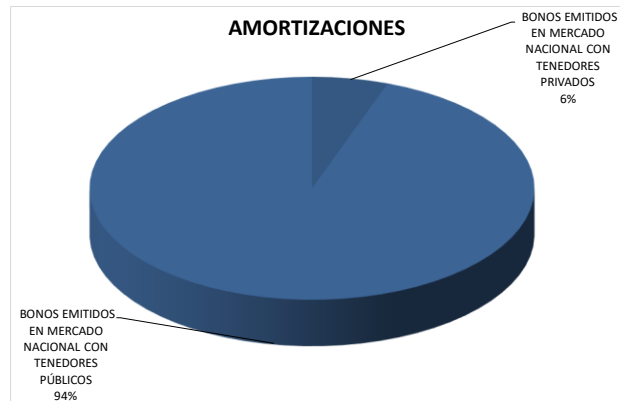
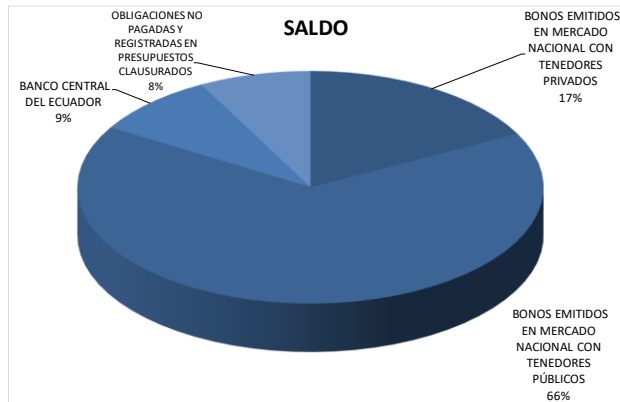
**Nota 3:** Las cifras presentadas son de carácter : preliminar sujetas a actualización.

**Nota 4:** El 19 de junio de 2020, GSI entregó una Cesión de Crédito a favor del BCE, donde se transfiere los derechos y obligaciones de conformidad con los términos del convenio original, por lo tanto, la operación de crédito suscrita por GSI el 11 de octubre de 2017 por USD 500 mm, pasa al BCE como nuevo prestamista , con la correspondiente reclasificación de dicha operación a Deuda Interna. La comisión bancaria por dicha transacción se incorpora en los intereses de la Deuda Interna.

# GRÁFICOS DEUDA PÚBLICA INTERNA CONSOLIDADA A NIVEL DEL SECTOR PÚBLICO NO FINANCIERO

PERIODO MARZO 2021

En miles de USD



# DEUDA PÚBLICA INTERNA CONSOLIDADA A NIVEL DEL PRESUPUESTO GENERAL DEL ESTADO

PERIODO MARZO 2021

En miles de USD

ACREEDOR	SALDO	DESEMBOLSOS	AMORTIZACIONES	INTERESES
BONOS EMITIDOS EN MERCADO NACIONAL CON TENEDORES PRIVADOS	1,007,741.09	-	22,625.54	17,955.19
BONOS EMITIDOS EN MERCADO NACIONAL CON TENEDORES PÚBLICOS	13,023,796.73	-	633,124.70	164,341.29
<b>SUBTOTAL TÍTULOS DE DEUDA</b>	<b>14,031,537.82</b>	<b>-</b>	<b>655,750.25</b>	<b>182,296.48</b>
BANCO DE DESARROLLO DEL ECUADOR	1,392,827.71	168,619.97	139,213.84	30,487.36
BANCO CENTRAL DEL ECUADOR	500,000.00	-	-	7,407.63
<b>SUBTOTAL PRÉSTAMOS INTERNOS</b>	<b>1,892,827.71</b>	<b>168,619.97</b>	<b>139,213.84</b>	<b>37,894.99</b>
OBLIGACIONES NO PAGADAS Y REGISTRADAS EN PRESUPUESTOS CLAUSURADOS	1,178,636.06	-	-	-
SEGURIDAD SOCIAL	381,065.84	-	-	-
<b>SUBTOTAL OTRAS CUENTAS POR PAGAR</b>	<b>1,559,701.90</b>	<b>-</b>	<b>-</b>	<b>-</b>
<b>TOTAL DEUDA PÚBLICA INTERNA</b>	<b>17,484,067.44</b>	<b>168,619.97</b>	<b>794,964.09</b>	<b>220,191.47</b>

**Nota 1:** Se consolidan saldos de deuda interna de operaciones entre entidades del Presupuesto General del Estado.

**Nota 2:** Dentro de los tenedores públicos se considera la Banca Pública, COSEDE, Seguridad Social y BDE.

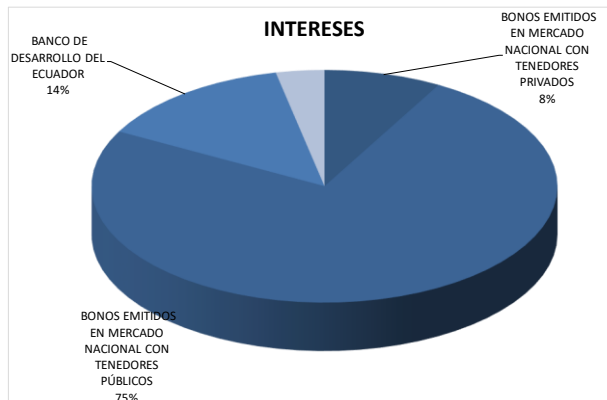
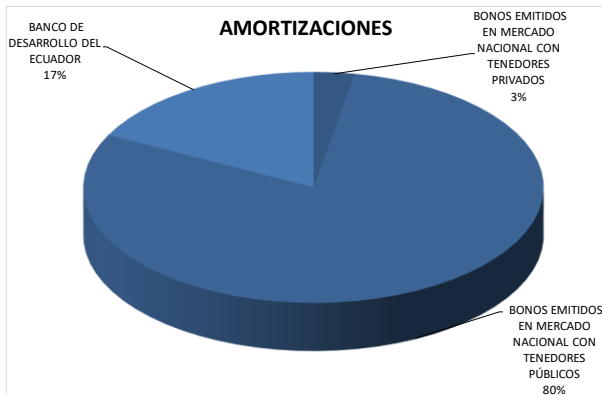
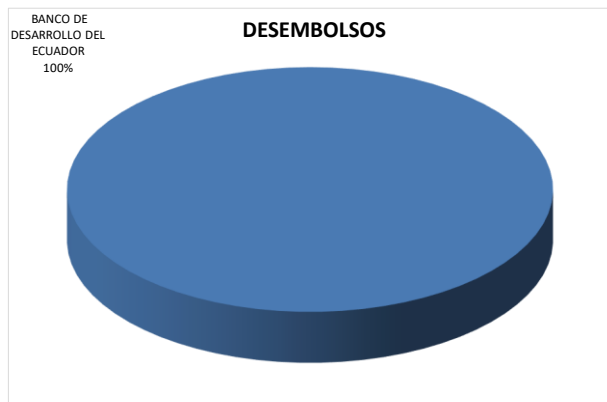
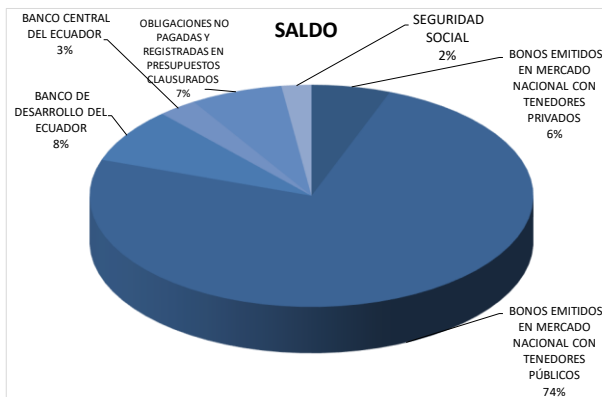
**Nota 3:** Las cifras presentadas son de carácter preliminar sujetas a actualización.


**Nota 4:** El 19 de junio de 2020, GSI entregó una Cesión de Crédito a favor del BCE, donde se transfiere los derechos y obligaciones de conformidad con los términos del convenio original, por lo tanto, la operación de crédito suscrita por GSI el 11 de octubre de 2017 por USD 500 mm, pasa al BCE como nuevo prestamista, con la correspondiente reclasificación de dicha operación a Deuda Interna. La comisión bancaria por dicha transacción se incorpora en los intereses de la Deuda Interna.

# GRÁFICOS DEUDA PÚBLICA INTERNA CONSOLIDADA A NIVEL DEL PRESUPUESTO GENERAL DEL ESTADO

PERIODO MARZO 2021

En miles de USD





**OBLIGACIONES NO  
PAGADAS Y  
REGISTRADAS EN  
PRESUPUESTOS  
CLAUSURADOS**

# OBLIGACIONES NO PAGADAS Y REGISTRADAS EN PRESUPUESTOS CLAUSURADOS

PERIODO MARZO 2021

En miles de USD

ÁMBITO PGE/ ACREEDOR	VALOR AGREGADO	CONSOLIDACIÓN SECTOR PÚBLICO TOTAL	CONSOLIDACIÓN SECTOR PÚBLICO NO FINANCIERO	CONSOLIDACIÓN PGE
BANCA PÚBLICA	90,967.32	-	90,967.32	90,967.32
EMPRESAS PÚBLICAS	20,048.65	-	-	20,048.65
GADs	276,180.83	-	-	276,180.83
IESS	432,250.32	-	-	432,250.32
PGE	150,893.96	-	-	-
PRIVADO	359,166.43	359,166.43	359,166.43	359,166.43
SOCIEDADES ANÓNIMAS CON PARTICIPACIÓN PÚBLICA	22.51	-	-	22.51
<b>TOTAL</b>	<b>1,329,530.02</b>	<b>359,166.43</b>	<b>450,133.75</b>	<b>1,178,636.06</b>

## NOTAS:

Nota 1: Para consolidar a nivel de Sector Público Total se consideran operaciones entre entidades del Sector Público.

Nota 2: Para consolidar a nivel de Sector Público No Financiero se consideran operaciones entre entidades del Sector Público No Financiero

Nota 3: Para consolidar a nivel de entidades bajo el ámbito de Presupuesto General del Estado se consideran operaciones entre entidades del Presupuesto General del Estado

Nota 4: Corresponde a obligaciones del Presupuesto General del Estado frente a otras entidades del sector público y privado

Nota 5: Las cifras presentadas son de carácter preliminar sujetas a actualización.





# **VENTAS ANTICIPADAS PETROLERAS**

## VENTAS ANTICIPADAS PETROLERAS

PERIODO MARZO 2021

En miles de USD


CONTRATO	PRODUCTO	MONTO CONTRATADO PARA EL ANTICIPO	SALDO AL 01 DE ENERO 2021	DESEMBOLSOS	AMORTIZACIONES	INTERESES	SALDO AL 31 DE MARZO 2021
PETROTAILANDIA I	CRUDO	2,500,000.00	-	-	-	-	-
PETROTAILANDIA II	CRUDO	600,000.00	25,000.00	-	6,250.00	408.99	18,750.00
OMAN	DERIVADOS	300,000.00	-	-	-	-	-
<b>TOTAL</b>		<b>3,400,000.00</b>	<b>25,000.00</b>	<b>-</b>	<b>6,250.00</b>	<b>408.99</b>	<b>18,750.00</b>

### NOTAS:

Nota 1: Información proporcionada por la Empresa Pública de Hidrocarburos del Ecuador, Empresa Pública PETROECUADOR.

Nota 2: Las cifras presentadas son de carácter preliminar sujetas a actualización.

Nota 3: Saldo al 31 marzo 2021 y movimientos corresponden al periodo marzo 2021



**OTRAS  
OBLIGACIONES  
DEL ESTADO  
FUERA DEL  
ENDEUDAMIENTO  
PÚBLICO**

# OTRAS OBLIGACIONES DEL ESTADO FUERA DEL ENDEUDAMIENTO PÚBLICO

SALDO MARZO 2021

En miles de USD

CONCEPTO	MONTO
CERTIFICADOS DE TESORERÍA	2,936,671.13
SALDO DE LAS CARTAS DE CRÉDITO POR IMPORTACIÓN DE DERIVADOS	902,297.31
ACUMULACIÓN DE CONTRATOS DE PRESTACIÓN DE SERVICIOS PETROLEROS	1,259,223.00
PASIVOS CORRIENTES PETROECUADOR EP	2,084,312.87
<b>TOTAL</b>	<b>7,182,504.32</b>

#### NOTAS:

Nota 1: Saldos de las cartas de crédito por importación de derivados correspondientes a las transacciones comerciales reportadas por la Empresa Pública PETROECUADOR, las cuales se actualizan con los volúmenes y precios finales luego de la recepción y liquidación de las importaciones.

Nota 2: Acumulación de contratos de prestación de servicios petroleros, tiene un saldo correspondiente al mes de enero 2021

acorde al Oficio Nro. MERNNR-VH-2021-0135-OF del 15 de marzo de 2021, remitida por el Ministerio de Energía y Recursos Naturales no renovables.

Nota 3: Pasivos Corrientes PETROECUADOR EP. Corresponde únicamente a la Gerencia de Exploración y Producción de EP PETROECUADOR – EX PETROAMAZONAS.

Nota 4: Las cifras presentadas son de carácter preliminar sujetas a actualización.



**PASIVOS  
CONTINGENTES  
PARA EL GOBIERNO  
CENTRAL**

# PASIVOS CONTINGENTES PARA EL GOBIERNO CENTRAL

SALDO MARZO 2021

En miles de USD

CONCEPTO	MONTO
CONTINGENTES POR LAUDOS	490,200.00
PASIVOS CONTINGENTES POR OPERACIONES COMERCIALES	540,475.55
CERTIFICADOS DE GARANTÍA YASUNÍ	7,400.00
BONOS PROGRAMA DE FINANCIAMIENTO VIVIENDA SOCIAL	185,000.00
PASIVO CONTINGENTE OPERACIÓN DE DERIVADOS CON GS	-
PASIVOS CONTINGENTES POR GARANTÍA SOBERANA	2,347,442.17
<b>TOTAL</b>	<b>3,570,517.72</b>

## NOTAS:

Nota 1: Desde el punto de vista económico las cifras constituyen contingencias, de ninguna forma en lo legal constituyen aceptación alguna del monto.

Nota 2: Los pasivos contingentes en el mes de abril se redujeron en 2.410,5 millones debido a que la República del Ecuador pre-cancelo las operaciones REPO con GS, CS e ICBS.

Nota 3: Los pasivos contingentes que correspondieron a bonos soberanos emitidos en garantía de la operación de crédito con GSI, en el mes de junio se redujeron en USD 606,0 millones debido a la Cesión de Crédito emitida el 19 de junio de 2020, a favor del BCE.



**+** *Prosperidad*