

31 de Mayo de 2021

BOLETÍN DE DEUDA PÚBLICA INTERNA Y EXTERNA

MINISTERIO DE ECONOMÍA Y FINANZAS



Juntos
lo logramos





ÍNDICE DE CONTENIDOS

- 1.- [PRESENTACIÓN](#)
- 2.- [INDICADOR DEUDA PIB](#)
- 3.- [DEUDA PÚBLICA TOTAL](#)
- 4.- [DEUDA EXTERNA](#)
- 5.- [DEUDA INTERNA](#)
- 6.- [OBLIGACIONES NO PAGADAS Y REGISTRADAS EN PRESUPUESTOS CLAUSURADOS](#)
- 7.- [VENTAS ANTICIPADAS PETROLERAS](#)
- 8.- [OTRAS OBLIGACIONES DEL ESTADO FUERA DEL ENDEUDAMIENTO PÚBLICO](#)
- 9.- [PASIVOS CONTINGENTES PARA EL GOBIERNO CENTRAL](#)

PRESENTACIÓN

El Ministerio de Economía y Finanzas de la República del Ecuador presenta el Boletín Estadístico de Deuda Pública basado en la Resolución No. MEF-2018-0134 de 19 de noviembre de 2018 y su modificación mediante Acuerdo Ministerial No.036 de 20 de mayo de 2021.

Los Boletines de deuda pública son mecanismos comunicacionales a través de los cuales el ente rector de las finanzas públicas comunica a la ciudadanía en general, las estadísticas del endeudamiento público, así como los saldos de las otras obligaciones y los pasivos contingentes.

Los boletines de deuda pública presentaran al menos la información: de los estados agregados y consolidados de la deuda pública; deuda interna; deuda externa; deuda por acreedor y deudor; y deuda por instrumento; otras obligaciones y pasivos contingentes.

31 de Mayo de 2021

Indicador Deuda-PIB

MINISTERIO DE ECONOMÍA Y FINANZAS



Juntos
lo logramos



INDICADOR DEUDA PIB

En las disposiciones transitorias del Acuerdo Ministerial No. 036 de 20 de mayo de 2021, para el indicador deuda PIB, se señala lo siguiente :

“...Primera. - En el plazo de 60 días a partir de la entrada en vigor del presente Acuerdo las unidades administrativas del Ministerio de Economía y Finanzas correspondientes deberán emitir todos los actos administrativos necesarios para el inicio de la publicación del nuevo Indicador Deuda Pública Total y Otras Obligaciones - Producto interno Bruto – PIB, en aplicación de la metodología establecida en el presente acuerdo ministerial (...).”

Segunda. - La Subsecretaria de Financiamiento Público hasta la implementación del nuevo indicador publicará el 20 de cada mes el boletín deuda pública considerando la metodología anterior (...).”

Sobre la base de lo antes señalado, el MEF se encuentra trabajando en la elaboración del indicador en mención, el cual será publicado a partir del mes de julio del presente ejercicio fiscal. Sin embargo en cumplimiento a la disposición transitoria segunda, se puede encontrar la relación Deuda/PIB en el apartado *Deuda Pública Total Agregada y Consolidada*, la cual fue elaborada considerando la metodología anterior.

BASE LEGAL DEL INDICADOR DEUDA-PIB

Art. 27.- Indicador Deuda Pública Total y Otras Obligaciones - Producto interno Bruto –PIB: Es una ratio que se define como la relación entre el saldo de la deuda pública total y otras obligaciones frente al PIB, el cual será expresado como un porcentaje. Para el cálculo de este indicador se considerará lo definido en el COPLAFIP y en el presente reglamento. La información de la deuda pública total deberá ser tomada del Registro Estadístico de la deuda pública contenida en los boletines de deuda pública. Las otras obligaciones deberán ser reportadas por las entidades responsables y copiladas por la unidad del MEF correspondiente. El PIB nominal corresponderá al último dato comunicado y/o reportado en medios físicos o digitales por el Banco Central del Ecuador en las previsiones macroeconómicas de ejercicio fiscal corriente.

Para el cálculo del indicador se considerará lo siguiente:

1. El endeudamiento público, de acuerdo a lo previsto en el Código;
2. Los títulos valores con vencimientos menores a trescientos sesenta (360) días;
3. Los anticipos pactados en los contratos comerciales de venta de productos;
4. Los pasivos derivados de convenios de liquidez;
5. Los derechos contractuales originados o vinculados a operaciones ordinarias, y
6. Las obligaciones pendientes de pago del ejercicio fiscal en curso.

El indicador del saldo se calculará en términos consolidados, deduciendo la deuda y otras obligaciones entre entidades del sector público no financiero y Seguridad Social y su forma de cálculo será establecida en el reglamento del COPLAFIP.”

31 de Mayo de 2021

DEUDA PÚBLICA TOTAL AGREGADA Y CONSOLIDADA

MINISTERIO DE ECONOMÍA Y FINANZAS



Juntos
lo logramos



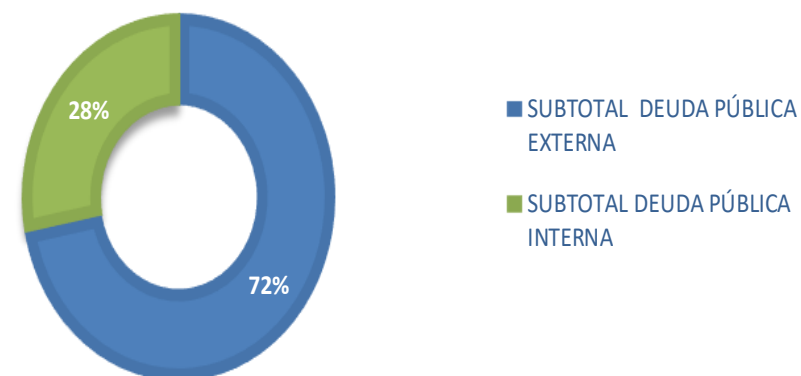
DEUDA AGREGADA SECTOR PÚBLICO TOTAL

PERÍODO MAYO 2021

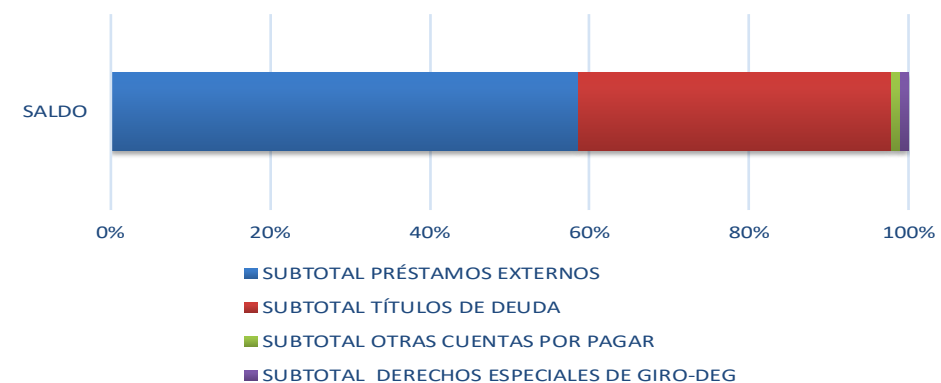
Cifras en miles de USD

ACREEDOR	SALDO	RELACIÓN DEUDA/PIB
BANCOS	1,253,826.12	1.24%
GOBIERNOS	6,110,816.04	6.06%
ORGANISMOS INTERNACIONALES	19,233,842.96	19.08%
PROVEEDORES	-	0.00%
SUBTOTAL PRÉSTAMOS EXTERNOS	26,598,485.13	26.38%
BONOS EMITIDOS EN MERCADOS INTERNACIONALES	17,801,084.03	17.66%
SUBTOTAL TÍTULOS DE DEUDA	17,801,084.03	17.66%
PASIVOS POR DERECHOS CONTRACTUALES INTANGIBLES	510,347.84	0.51%
VENTAS ANTICIPADAS PETROLERAS	14,583.33	0.01%
SUBTOTAL OTRAS CUENTAS POR PAGAR	524,931.18	0.52%
DERECHOS ESPECIALES DE GIRO - DEG	463,427.00	0.46%
SUBTOTAL DERECHOS ESPECIALES DE GIRO-DEG	463,427.00	0.46%
SUBTOTAL DEUDA PÚBLICA EXTERNA	45,387,927.34	45.02%
BONOS EMITIDOS EN MERCADO NACIONAL CON TENEDORES PRIVADOS	1,193,136.02	1.18%
BONOS EMITIDOS EN MERCADO NACIONAL CON TENEDORES PÚBLICOS	13,498,670.64	13.39%
SUBTOTAL TÍTULOS DE DEUDA	14,691,806.66	14.57%
BANCO DE DESARROLLO DEL ECUADOR	1,545,431.78	1.53%
BANCO CENTRAL DEL ECUADOR	500,000.00	0.50%
SUBTOTAL PRÉSTAMOS INTERNOS	2,045,431.78	2.03%
OBLIGACIONES NO PAGADAS Y REGISTRADAS EN PRESUPUESTOS CLAUSUR.	568,174.55	0.56%
SEGURIDAD SOCIAL	381,065.84	0.38%
SUBTOTAL OTRAS CUENTAS POR PAGAR	949,240.39	0.94%
SUBTOTAL DEUDA PÚBLICA INTERNA	17,686,478.83	17.54%
TOTAL DEUDA PÚBLICA	63,074,406.17	62.56%

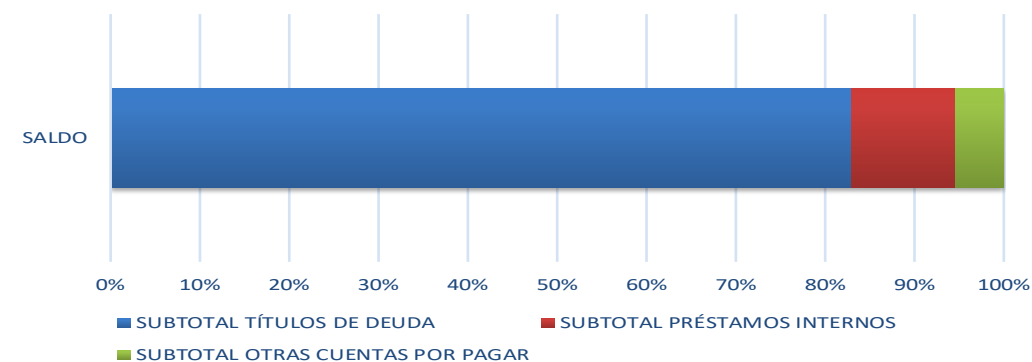
SALDO DEUDA AGREGADA SPT



COMPOSICIÓN DEUDA EXTERNA



COMPOSICIÓN DEUDA INTERNA



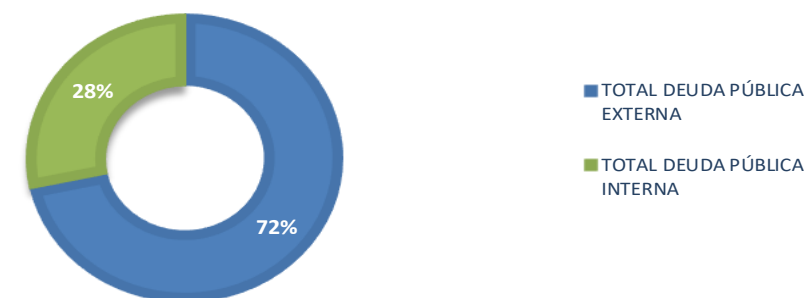
DEUDA AGREGADA SECTOR PÚBLICO NO FINANCIERO

PERÍODO MAYO 2021

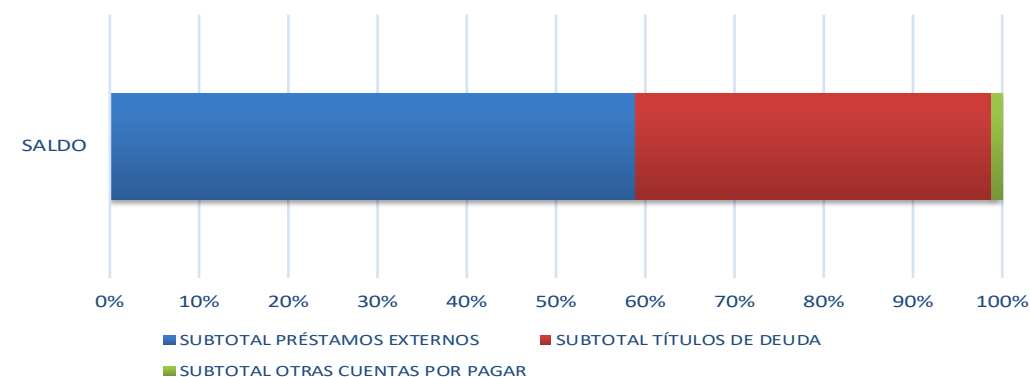
Cifras en miles de USD

ACREEDOR	SALDO	RELACIÓN DEUDA/PIB
BANCOS	1,253,826.12	1.24%
GOBIERNOS	6,110,806.18	6.06%
ORGANISMOS INTERNACIONALES	18,973,011.09	18.82%
PROVEEDORES	-	0.00%
SUBTOTAL PRÉSTAMOS EXTERNOS	26,337,643.39	26.12%
BONOS EMITIDOS EN MERCADOS INTERNACIONALES	17,801,062.62	17.66%
SUBTOTAL TÍTULOS DE DEUDA	17,801,062.62	17.66%
PASIVOS POR DERECHOS CONTRACTUALES INTANGIBLES	510,347.84	0.51%
VENTAS ANTICIPADAS PETROLERAS	14,583.33	0.01%
SUBTOTAL OTRAS CUENTAS POR PAGAR	524,931.18	0.52%
TOTAL DEUDA PÚBLICA EXTERNA	44,663,637.19	44.30%
BONOS EMITIDOS EN MERCADO NACIONAL CON TENEDORES PRIVADOS	1,193,136.02	1.18%
BONOS EMITIDOS EN MERCADO NACIONAL CON TENEDORES PÚBLICOS	13,498,670.64	13.39%
SUBTOTAL TÍTULOS DE DEUDA	14,691,806.66	14.57%
BANCO DE DESARROLLO DEL ECUADOR	1,545,431.78	1.53%
BANCO CENTRAL DEL ECUADOR	500,000.00	0.50%
SUBTOTAL PRÉSTAMOS INTERNOS	2,045,431.78	2.03%
OBLIGACIONES NO PAGADAS Y REGISTRADAS EN PRESUPUESTOS CLAUSURADOS	568,174.55	0.56%
SEGURIDAD SOCIAL	381,065.84	0.38%
SUBTOTAL OTRAS CUENTAS POR PAGAR	949,240.39	0.94%
TOTAL DEUDA PÚBLICA INTERNA	17,686,478.83	17.54%
TOTAL DEUDA PÚBLICA	62,350,116.02	61.85%

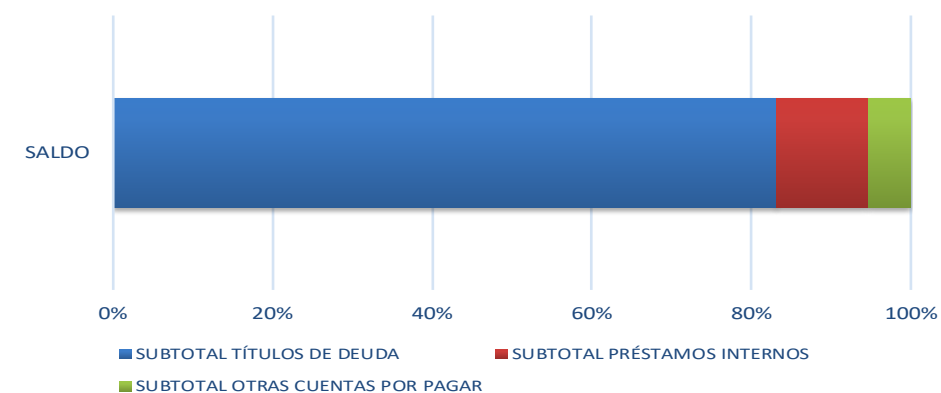
SALDO DEUDA AGREGADA SPNF



COMPOSICIÓN DEUDA EXTERNA



COMPOSICIÓN DEUDA INTERNA



MINISTERIO DE ECONOMÍA Y FINANZAS



Juntos lo logramos



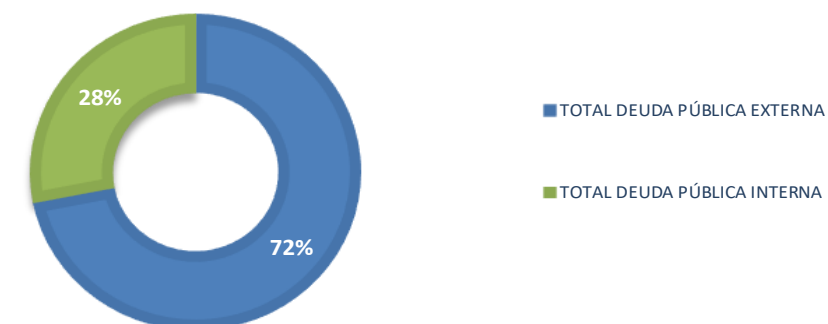
DEUDA AGREGADA PRESUPUESTO GENERAL DEL ESTADO

PERÍODO MAYO 2021

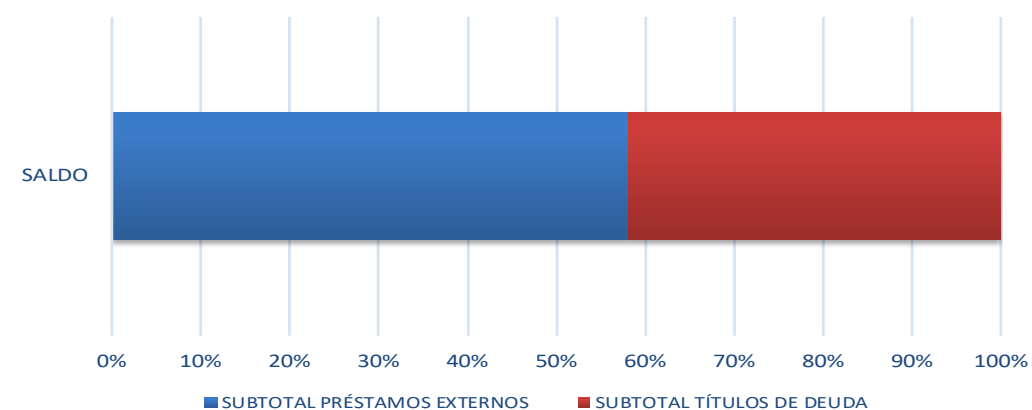
Cifras en miles de USD

ACREEDOR	SALDO	RELACIÓN DEUDA/PIB
BANCOS	1,114,075.81	1.11%
GOBIERNOS	5,580,904.69	5.54%
ORGANISMOS INTERNACIONALES	17,722,193.77	17.58%
SUBTOTAL PRÉSTAMOS EXTERNOS	24,417,174.27	24.22%
BONOS EMITIDOS EN MERCADOS INTERNACIONALES	17,616,274.62	17.47%
SUBTOTAL TÍTULOS DE DEUDA	17,616,274.62	17.47%
TOTAL DEUDA PÚBLICA EXTERNA	42,033,448.89	41.69%
BONOS EMITIDOS EN MERCADO NACIONAL CON TENEDORES PRIVADOS	1,193,136.02	1.18%
BONOS EMITIDOS EN MERCADO NACIONAL CON TENEDORES PÚBLICOS	13,498,670.64	13.39%
SUBTOTAL TÍTULOS DE DEUDA	14,691,806.66	14.57%
BANCO DE DESARROLLO DEL ECUADOR	265,832.50	0.26%
BANCO CENTRAL DEL ECUADOR	500,000.00	0.50%
SUBTOTAL PRÉSTAMOS INTERNOS	765,832.50	0.76%
OBLIGACIONES NO PAGADAS Y REGISTRADAS EN PRESUPUESTOS		
CLAUSURADOS	568,174.55	0.56%
SEGURIDAD SOCIAL	381,065.84	0.38%
SUBTOTAL OTRAS CUENTAS POR PAGAR	949,240.39	0.94%
TOTAL DEUDA PÚBLICA INTERNA	16,406,879.55	16.27%
TOTAL DEUDA PÚBLICA	58,440,328.44	57.97%

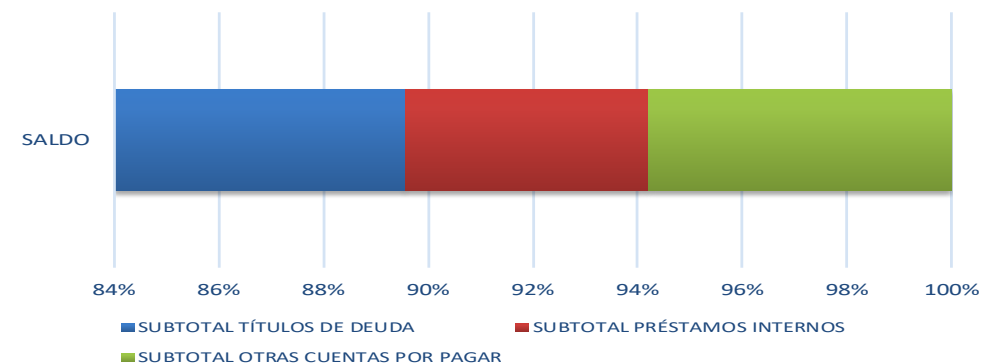
SALDO DEUDA AGREGADA PGE



COMPOSICIÓN DEUDA INTERNA



COMPOSICIÓN DEUDA EXTERNA



MINISTERIO DE ECONOMÍA Y FINANZAS



Juntos lo logramos



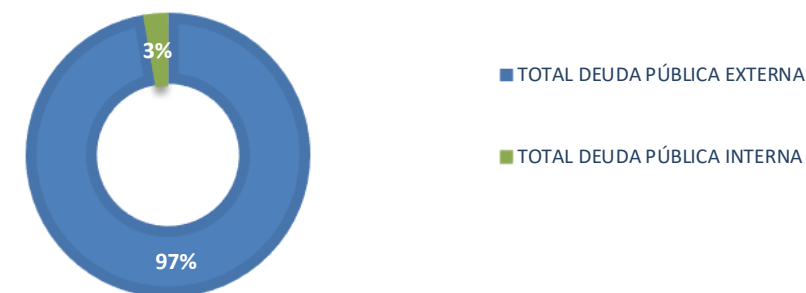
DEUDA PÚBLICA CONSOLIDADA A NIVEL DEL SECTOR PÚBLICO TOTAL

PERÍODO MAYO 2021

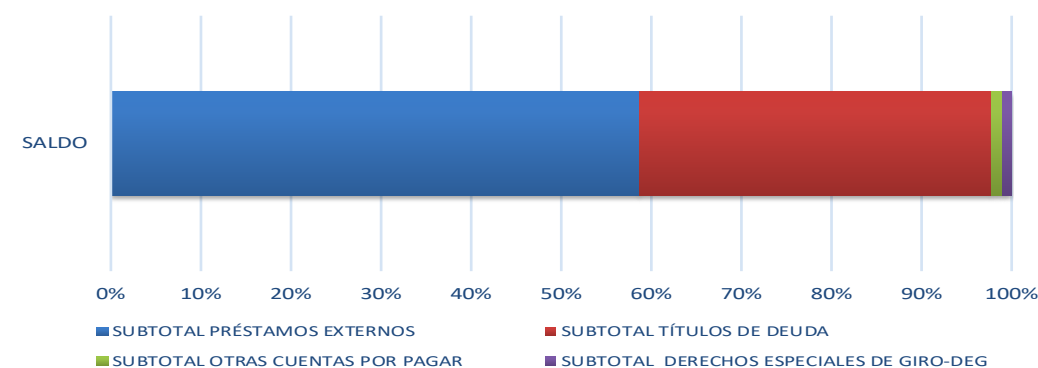
Cifras en miles de USD

ACREEDOR	SALDO	RELACIÓN DEUDA/PIB
BANCOS	1,253,826.12	1.24%
GOBIERNOS	6,110,816.04	6.06%
ORGANISMOS INTERNACIONALES	19,233,842.96	19.08%
PROVEEDORES	-	0.00%
SUBTOTAL PRÉSTAMOS EXTERNOS	26,598,485.13	26.38%
BONOS EMITIDOS EN MERCADOS INTERNACIONALES	17,801,084.03	17.66%
SUBTOTAL TÍTULOS DE DEUDA	17,801,084.03	17.66%
PASIVOS POR DERECHOS CONTRACTUALES INTANGIBLES	510,347.84	0.51%
VENTAS ANTICIPADAS PETROLERAS	14,583.33	0.01%
SUBTOTAL OTRAS CUENTAS POR PAGAR	524,931.18	0.52%
DERECHOS ESPECCIALES DE GIRO - DEG	463,427.00	0.46%
SUBTOTAL DERECHOS ESPECIALES DE GIRO-DEG	463,427.00	0.46%
TOTAL DEUDA PÚBLICA EXTERNA	45,387,927.34	45.02%
BONOS EMITIDOS EN MERCADO NACIONAL CON TENEDORES PRIVADOS	1,193,136.02	1.18%
SUBTOTAL TÍTULOS DE DEUDA	1,193,136.02	1.18%
OBLIGACIONES NO PAGADAS Y REGISTRADAS EN PRESUPUESTOS CLAUSURADOS	61,006.37	0.06%
SUBTOTAL OTRAS CUENTAS POR PAGAR	61,006.37	0.06%
TOTAL DEUDA PÚBLICA INTERNA	1,254,142.39	1.24%
TOTAL DEUDA PÚBLICA	46,642,069.73	46.26%

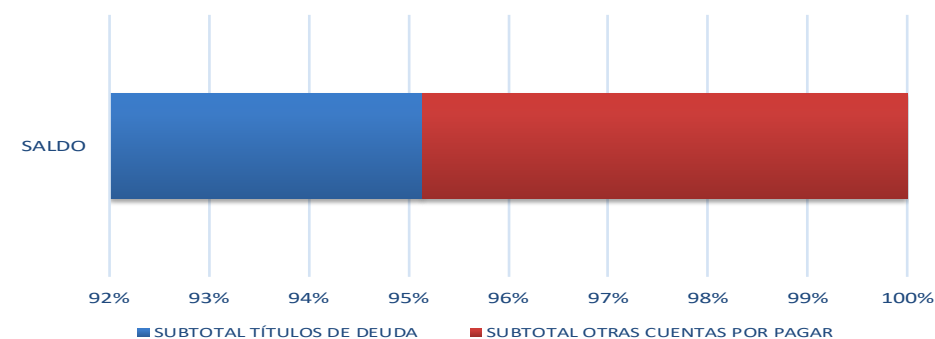
SALDO DEUDA PÚBLICA CONSOLIDADA A NIVEL DEL SECTOR PÚBLICO TOTAL



COMPOSICIÓN DEUDA EXTERNA



COMPOSICIÓN DEUDA INTERNA



MINISTERIO DE ECONOMÍA Y FINANZAS



Juntos lo logramos

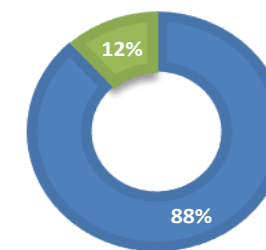


DEUDA PÚBLICA CONSOLIDADA A NIVEL DEL SECTOR PÚBLICO NO FINANCIERO

PERÍODO MAYO 2021
Cifras en miles de USD

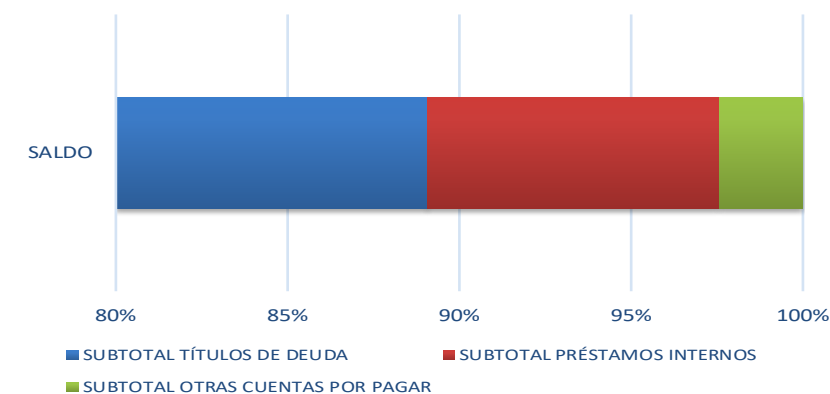
ACREEDOR	SALDO	RELACIÓN DEUDA/PIB
BANCOS	1,253,826.12	1.24%
GOBIERNOS	6,110,806.18	6.06%
ORGANISMOS INTERNACIONALES	18,973,011.09	18.82%
PROVEEDORES	-	0.00%
SUBTOTAL PRÉSTAMOS EXTERNOS	26,337,643.39	26.12%
BONOS EMITIDOS EN MERCADOS INTERNACIONALES	17,801,062.62	17.66%
SUBTOTAL TÍTULOS DE DEUDA	17,801,062.62	17.66%
PASIVOS POR DERECHOS CONTRACTUALES INTANGIBLES	510,347.84	0.51%
VENTAS ANTICIPADAS PETROLERAS	14,583.33	0.01%
SUBTOTAL OTRAS CUENTAS POR PAGAR	524,931.18	0.52%
TOTAL DEUDA PÚBLICA EXTERNA	44,663,637.19	44.30%
BONOS EMITIDOS EN MERCADO NACIONAL CON TENEDORES PRIVADOS	1,193,136.02	1.18%
BONOS EMITIDOS EN MERCADO NACIONAL CON TENEDORES PÚBLICOS	4,050,566.62	4.02%
SUBTOTAL TÍTULOS DE DEUDA	5,243,702.64	5.20%
BANCO CENTRAL DEL ECUADOR	500,000.00	0.50%
SUBTOTAL PRÉSTAMOS INTERNOS	500,000.00	0.50%
OBLIGACIONES NO PAGADAS Y REGISTRADAS EN PRESUPUESTOS CLAUSURADOS	142,526.14	0.14%
SUBTOTAL OTRAS CUENTAS POR PAGAR	142,526.14	0.14%
TOTAL DEUDA PÚBLICA INTERNA	5,886,228.78	5.84%
TOTAL DEUDA PÚBLICA	50,549,865.97	50.14%

SALDO DEUDA PÚBLICA CONSOLIDADA A NIVEL DEL SECTOR PÚBLICO NO FINANCIERO

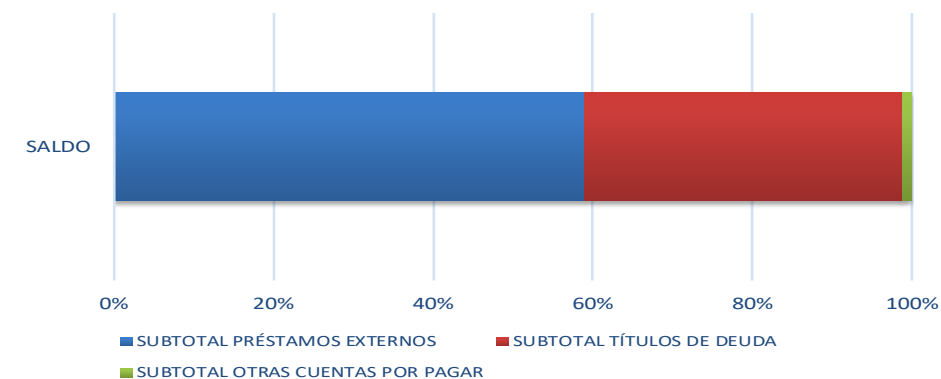


■ TOTAL DEUDA PÚBLICA EXTERNA
■ TOTAL DEUDA PÚBLICA INTERNA

COMPOSICIÓN DEUDA INTERNA



COMPOSICIÓN DEUDA EXTERNA



MINISTERIO DE ECONOMÍA Y FINANZAS



Juntos lo logramos



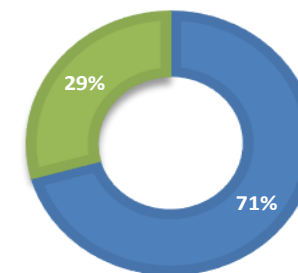
DEUDA PÚBLICA CONSOLIDADA A NIVEL DEL PGE

PERÍODO MAYO 2021

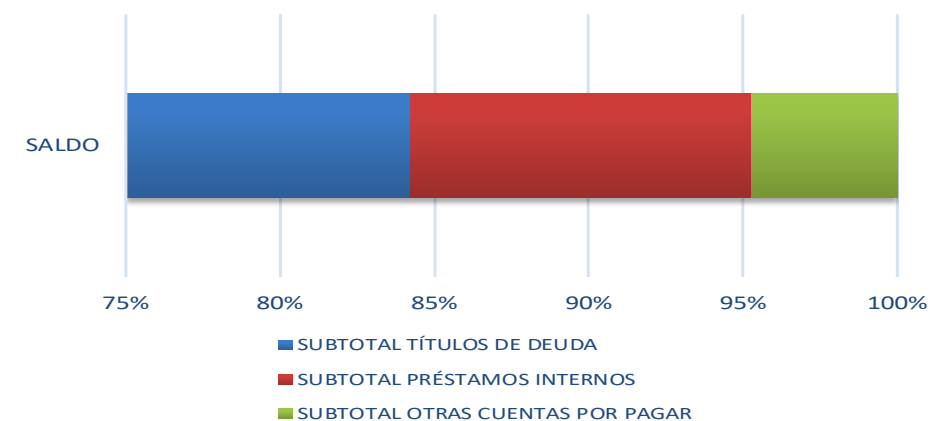
Cifras en miles de USD

ACREEDOR	SALDO	RELACIÓN DEUDA/PIB
BANCOS	1,114,075.81	1.11%
GOBIERNOS	5,580,904.69	5.54%
ORGANISMOS INTERNACIONALES	17,722,193.77	17.58%
SUBTOTAL PRÉSTAMOS EXTERNOS	24,417,174.27	24.22%
BONOS EMITIDOS EN MERCADOS INTERNACIONALES	17,616,274.62	17.47%
SUBTOTAL TÍTULOS DE DEUDA	17,616,274.62	17.47%
TOTAL DEUDA PÚBLICA EXTERNA	42,033,448.89	41.69%
BONOS EMITIDOS EN MERCADO NACIONAL CON TENEDORES PRIVADOS	1,193,136.02	1.18%
BONOS EMITIDOS EN MERCADO NACIONAL CON TENEDORES PÚBLICOS	13,488,164.16	13.38%
SUBTOTAL TÍTULOS DE DEUDA	14,681,300.18	14.56%
BANCO DE DESARROLLO DEL ECUADOR	1,425,852.41	1.41%
BANCO CENTRAL DEL ECUADOR	500,000.00	0.50%
SUBTOTAL PRÉSTAMOS INTERNOS	1,925,852.41	1.91%
OBLIGACIONES NO PAGADAS Y REGISTRADAS EN PRESUPUESTOS CLAUSURADOS	442,271.51	0.44%
SEGURIDAD SOCIAL	381,065.84	0.38%
SUBTOTAL OTRAS CUENTAS POR PAGAR	823,337.35	0.82%
TOTAL DEUDA PÚBLICA INTERNA	17,430,489.95	17.29%
TOTAL DEUDA PÚBLICA	59,463,938.85	58.98%

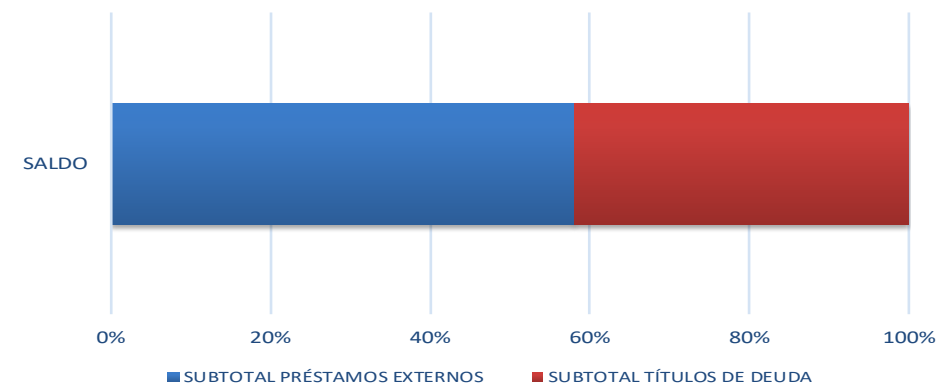
SALDO DEUDA PÚBLICA CONSOLIDADA A NIVEL DEL PGE



COMPOSICIÓN DEUDA INTERNA



COMPOSICIÓN DEUDA EXTERNA



31 de Mayo de 2021

DEUDA EXTERNA

MINISTERIO DE ECONOMÍA Y FINANZAS



Juntos
lo logramos

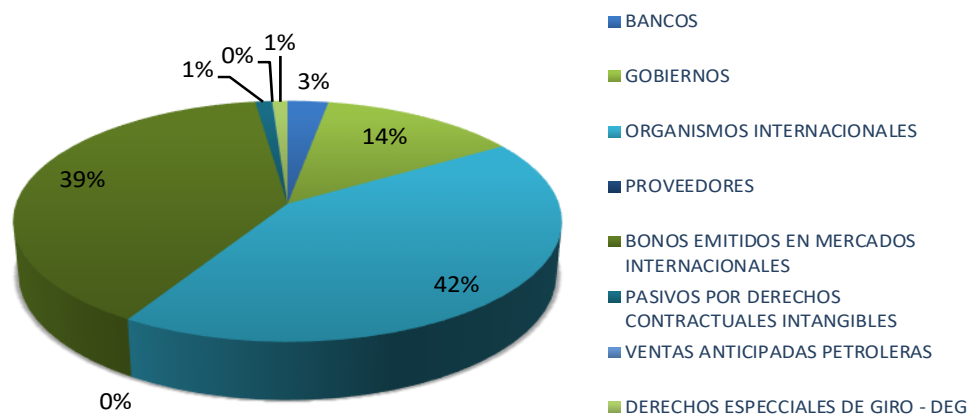


DEUDA PÚBLICA EXTERNA - SECTOR PÚBLICO TOTAL

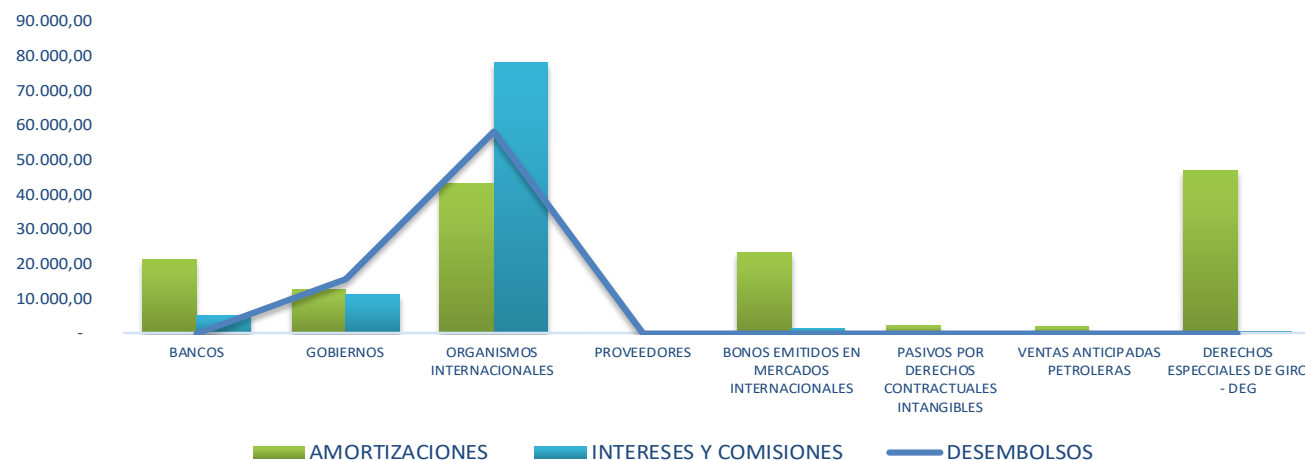
PERÍODO MAYO 2021
Cifras en miles de USD

ACREEDOR	SALDO	DESEMBOLSOS	AMORTIZACIONES	INTERESES Y COMISIONES	CONDONACIONES DE INTERESES
BANCOS	1.253.826,12	-	21.374,17	5.180,44	-
GOBIERNOS	6.110.816,04	15.763,76	12.511,43	11.093,00	-
ORGANISMOS INTERNACIONALES	19.233.842,96	58.459,23	43.317,41	78.138,43	556,10
PROVEEDORES	-	-	-	-	-
SUBTOTAL PRÉSTAMOS EXTERNOS	26.598.485,13	74.222,99	77.203,01	94.411,86	556,10
BONOS EMITIDOS EN MERCADOS INTERNACIONALES	17.801.084,03	-	23.500,00	1.680,26	-
SUBTOTAL TÍTULOS DE DEUDA	17.801.084,03	-	23.500,00	1.680,26	-
PASIVOS POR DERECHOS CONTRACTUALES INTANGIBLES	510.347,84	-	2.326,15	-	-
VENTAS ANTICIPADAS PETROLERAS	14.583,33	-	2.083,33	103,21	-
SUBTOTAL OTRAS CUENTAS POR PAGAR	524.931,18	-	4.409,48	103,21	-
DERECHOS ESPECCIALES DE GIRO - DEG	463.427,00	-	46.954,00	314,00	-
SUBTOTAL DERECHOS ESPECIALES DE GIRO-DEG	463.427,00	-	46.954,00	314,00	-
TOTAL DEUDA PÚBLICA EXTERNA	45.387.927,34	74.222,99	152.066,49	96.509,34	556,10

SALDO DEUDA PÚBLICA EXTERNA SPT



FLUJOS DE LA DEUDA



MINISTERIO DE ECONOMÍA Y FINANZAS



Juntos lo logramos



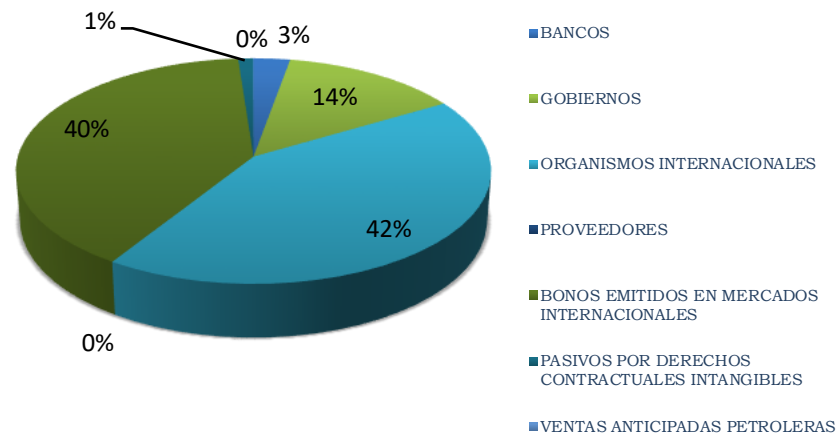
DEUDA PÚBLICA EXTERNA - SECTOR PÚBLICO NO FINANCIERO

PERÍODO MAYO 2021

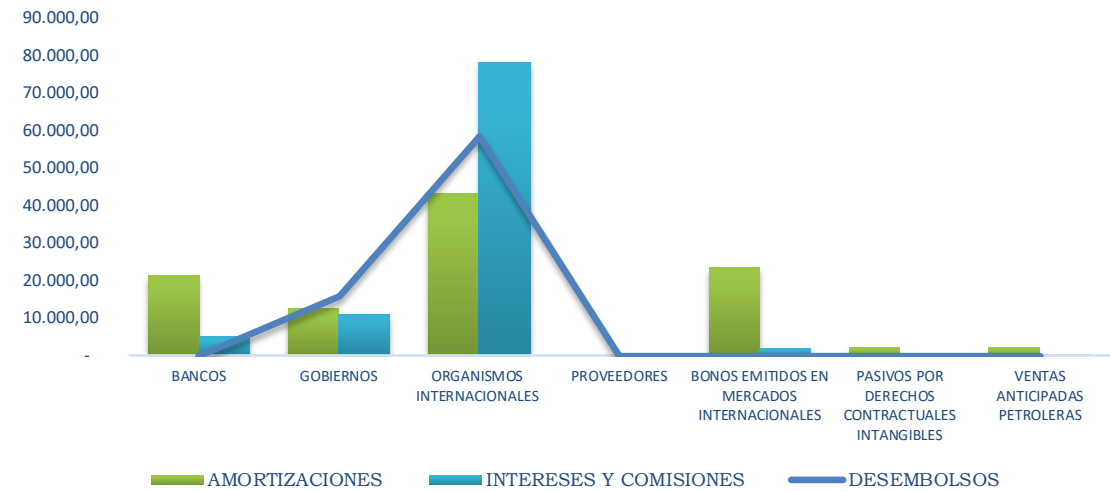
Cifras en miles de USD

ACREEDOR	SALDO	DESEMBOLSOS	AMORTIZACIONES	INTERESES Y COMISIONES	CONDONACIONES DE INTERESES
BANCOS	1.253.826,12	-	21.374,17	5.180,44	
GOBIERNOS	6.110.806,18	15.763,76	12.511,43	11.093,00	
ORGANISMOS INTERNACIONALES	18.973.011,09	58.459,23	43.317,41	78.138,43	556,10
PROVEEDORES	-	-			
SUBTOTAL PRÉSTAMOS EXTERNOS	26.337.643,39	74.222,99	77.203,01	94.411,86	556,10
BONOS EMITIDOS EN MERCADOS INTERNACIONALES	17.801.062,62	-	23.500,00	1.680,26	
SUBTOTAL TÍTULOS DE DEUDA	17.801.062,62	-	23.500,00	1.680,26	-
PASIVOS POR DERECHOS CONTRACTUALES INTANGIBLES	510.347,84	-	2.326,15	-	
VENTAS ANTICIPADAS PETROLERAS	14.583,33	-	2.083,33	103,21	
SUBTOTAL OTRAS CUENTAS POR PAGAR	524.931,18	-	4.409,48	103,21	-
TOTAL DEUDA PÚBLICA EXTERNA	44.663.637,19	74.222,99	105.112,49	96.195,34	556,10

SALDO DEUDA PÚBLICA EXTERNA SPNF



FLUJOS DE LA DEUDA



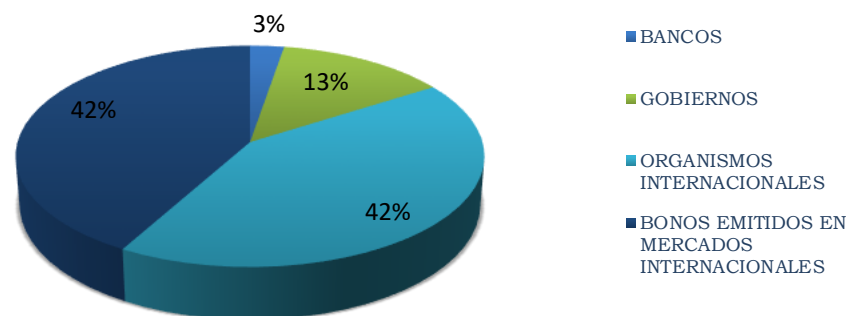
DEUDA PÚBLICA EXTERNA - PRESUPUESTO GENERAL DEL ESTADO

PERÍODO MAYO 2021

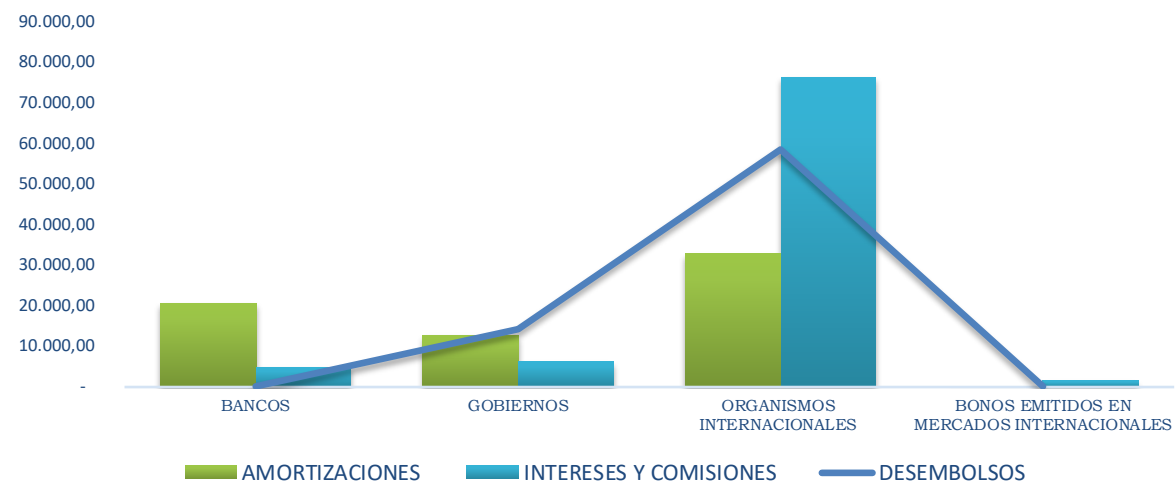
Cifras en miles de USD

ACREEDOR	SALDO	DESEMBOLSOS	AMORTIZACIONES	INTERESES Y COMISIONES	CONDONACIONES DE INTERESES
BANCOS	1.114.075,81	-	20.567,72	4.621,49	-
GOBIERNOS	5.580.904,69	14.302,07	12.511,43	6.096,35	-
ORGANISMOS INTERNACIONALES	17.722.193,77	58.459,23	32.804,04	76.370,92	419,98
SUBTOTAL PRÉSTAMOS EXTERNOS	24.417.174,27	72.761,30	65.883,18	87.088,75	419,98
BONOS EMITIDOS EN MERCADOS INTERNACIONALES	17.616.274,62	-	-	1.364,99	-
SUBTOTAL TÍTULOS DE DEUDA	17.616.274,62	-	-	1.364,99	-
TOTAL DEUDA PÚBLICA EXTERNA	42.033.448,89	72.761,30	65.883,18	88.453,74	419,98

SALDO DEUDA PÚBLICA EXTERNA PGE



FLUJOS DE LA DEUDA



31 de Mayo de 2021

DEUDA INTERNA

MINISTERIO DE ECONOMÍA Y FINANZAS



Juntos
lo logramos



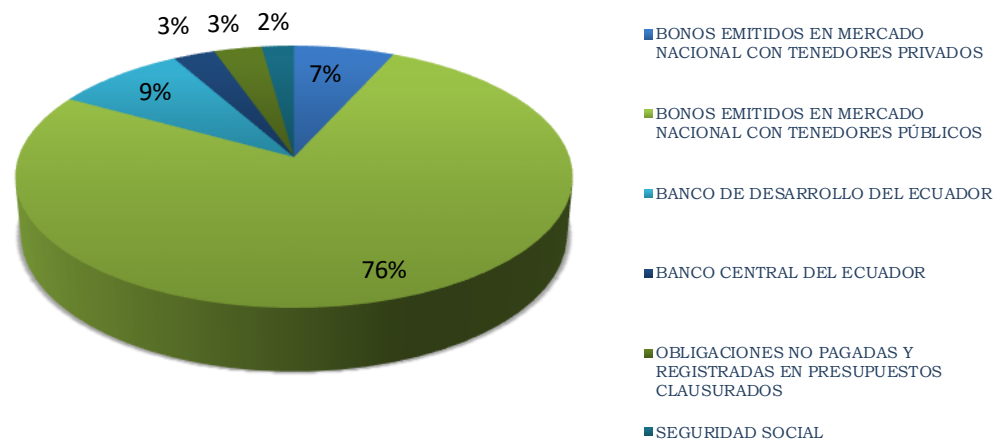
DEUDA PÚBLICA INTERNA AGREGADA - SECTOR PÚBLICO TOTAL

PERÍODO MAYO 2021

Cifras en miles de USD

ACREEDOR	SALDO	DESEMBOLSOS	AMORTIZACIONES	INTERESES
BONOS EMITIDOS EN MERCADO NACIONAL CON TENEDORES PRIVADOS	1.193.136,02	110.284,60	2.163,45	3.765,26
BONOS EMITIDOS EN MERCADO NACIONAL CON TENEDORES PÚBLICOS	13.498.670,64	215.475,21	130.445,43	55.071,84
SUBTOTAL TÍTULOS DE DEUDA	14.691.806,66	325.759,81	132.608,88	58.837,10
BANCO DE DESARROLLO DEL ECUADOR	1.545.431,78	45.357,67	51.569,27	12.673,07
BANCO CENTRAL DEL ECUADOR	500.000,00	-	-	-
SUBTOTAL PRÉSTAMOS INTERNOS	2.045.431,78	45.357,67	51.569,27	12.673,07
OBLIGACIONES NO PAGADAS Y REGISTRADAS EN PRESUPUESTOS CLAUSURADOS	568.174,55	-	-	-
SEGURIDAD SOCIAL	381.065,84	-	-	13.337,30
SUBTOTAL OTRAS CUENTAS POR PAGAR	949.240,39	-	-	13.337,30
TOTAL DEUDA PÚBLICA INTERNA	17.686.478,83	371.117,48	184.178,16	84.847,48

SALDO DEUDA PÚBLICA INTERNA AGREGADA SPT



FLUJOS DE LA DEUDA



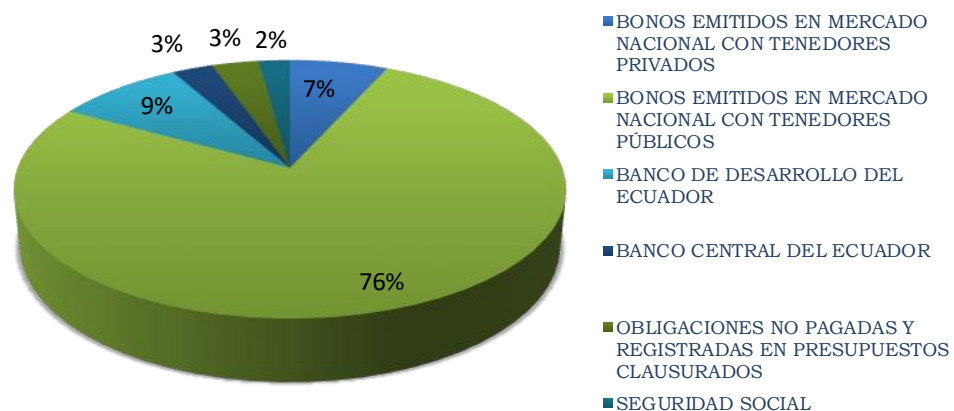
DEUDA PÚBLICA INTERNA AGREGADA - SECTOR PÚBLICO NO FINANCIERO

PERÍODO MAYO 2021

Cifras en miles de USD

ACREEDOR	SALDO	DESEMBOLSOS	AMORTIZACIONES	INTERESES
BONOS EMITIDOS EN MERCADO NACIONAL CON TENEDORES PRIVADOS	1.193.136,02	110.284,60	2.163,45	3.765,26
BONOS EMITIDOS EN MERCADO NACIONAL CON TENEDORES PÚBLICOS	13.498.670,64	215.475,21	130.445,43	55.071,84
SUBTOTAL TÍTULOS DE DEUDA	14.691.806,66	325.759,81	132.608,88	58.837,10
BANCO DE DESARROLLO DEL ECUADOR	1.545.431,78	45.357,67	51.569,27	12.673,07
BANCO CENTRAL DEL ECUADOR	500.000,00	-	-	-
SUBTOTAL PRÉSTAMOS INTERNOS	2.045.431,78	45.357,67	51.569,27	12.673,07
OBLIGACIONES NO PAGADAS Y REGISTRADAS EN PRESUPUESTOS CLAUSURADOS	568.174,55	-	-	-
SEGURIDAD SOCIAL	381.065,84	-	-	13.337,30
SUBTOTAL OTRAS CUENTAS POR PAGAR	949.240,39	-	-	13.337,30
TOTAL DEUDA PÚBLICA INTERNA	17.686.478,83	371.117,48	184.178,16	84.847,48

SALDO DEUDA PÚBLICA INTERNA AGREGADA SPNF



FLUJOS DE LA DEUDA

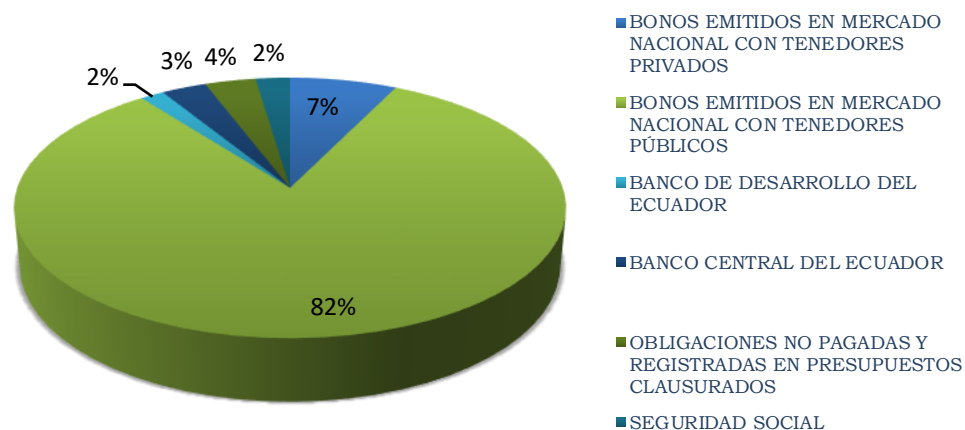


DEUDA PÚBLICA INTERNA AGREGADA - PRESUPUESTO GENERAL DEL ESTADO

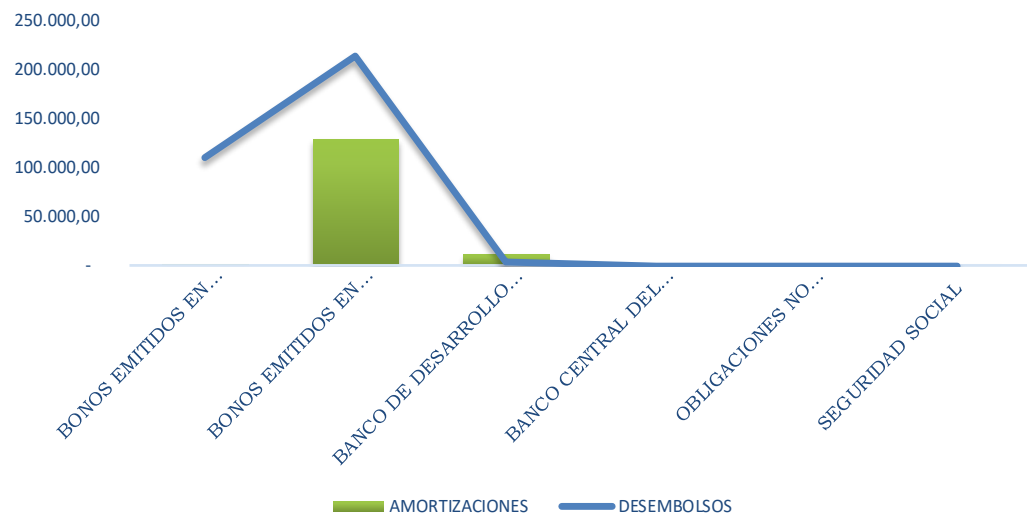
PERÍODO MAYO 2021
Cifras en miles de USD

ACREEDOR	SALDO	DESEMBOLSOS	AMORTIZACIONES	INTERESES
BONOS EMITIDOS EN MERCADO NACIONAL CON TENEDORES PRIVADOS	1.193.136,02	110.284,60	2.163,45	3.765,26
BONOS EMITIDOS EN MERCADO NACIONAL CON TENEDORES PÚBLICOS	13.498.670,64	215.475,21	130.445,43	55.071,84
SUBTOTAL TÍTULOS DE DEUDA	14.691.806,66	325.759,81	132.608,88	58.837,10
BANCO DE DESARROLLO DEL ECUADOR	265.832,50	3.432,05	12.197,10	1.819,19
BANCO CENTRAL DEL ECUADOR	500.000,00	-	-	-
SUBTOTAL PRÉSTAMOS INTERNOS	765.832,50	3.432,05	12.197,10	1.819,19
OBLIGACIONES NO PAGADAS Y REGISTRADAS EN PRESUPUESTOS CLAUSURADOS	568.174,55	-	-	-
SEGURIDAD SOCIAL	381.065,84	-	-	13.337,30
SUBTOTAL OTRAS CUENTAS POR PAGAR	949.240,39	-	-	13.337,30
TOTAL DEUDA PÚBLICA INTERNA	16.406.879,55	329.191,87	144.805,99	73.993,59

SALDO DEUDA PÚBLICA INTERNA AGREGADA PGE



FLUJOS DE LA DEUDA

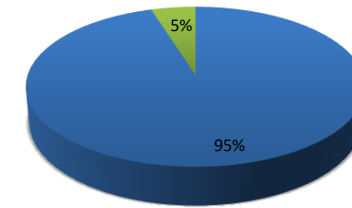


DEUDA PÚBLICA INTERNA CONSOLIDADA - NIVEL DEL SECTOR PÚBLICO TOTAL

PERÍODO MAYO 2021
Cifras en miles de USD

ACREEDOR	SALDO	DESEMBOLSOS	AMORTIZACIONES	INTERESES
BONOS EMITIDOS EN MERCADO NACIONAL CON TENEDORES PRIVADOS	1.193.136,02	110.284,60	2.163,45	3.765,26
SUBTOTAL TÍTULOS DE DEUDA	1.193.136,02	110.284,60	2.163,45	3.765,26
OBLIGACIONES NO PAGADAS Y REGISTRADAS EN PRESUPUESTOS CLAUSURADOS	61.006,37	-	-	-
SUBTOTAL OTRAS CUENTAS POR PAGAR	61.006,37	-	-	-
TOTAL DEUDA PÚBLICA INTERNA	1.254.142,39	110.284,60	2.163,45	3.765,26

SALDO DEUDA PÚBLICA INTERNA CONSOLIDADA SPT



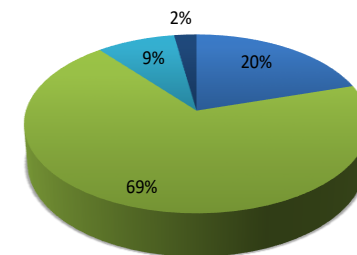
- BONOS EMITIDOS EN MERCADO NACIONAL CON TENEDORES PRIVADOS
- OBLIGACIONES NO PAGADAS Y REGISTRADAS EN PRESUPUESTOS CLAUSURADOS

DEUDA PÚBLICA INTERNA CONSOLIDADA - NIVEL DEL SECTOR PÚBLICO NO FINANCIERO

PERÍODO MAYO 2021
Cifras en miles de USD

ACREEDOR	SALDO	DESEMBOLSOS	AMORTIZACIONES	INTERESES
BONOS EMITIDOS EN MERCADO NACIONAL CON TENEDORES PRIVADOS	1.193.136,02	110.284,60	2.163,45	3.765,26
BONOS EMITIDOS EN MERCADO NACIONAL CON TENEDORES PÚBLICOS	4.050.566,62	81.770,24	-	17.463,20
SUBTOTAL TÍTULOS DE DEUDA	5.243.702,64	192.054,84	2.163,45	21.228,46
BANCO CENTRAL DEL ECUADOR	500.000,00	-	-	-
SUBTOTAL PRÉSTAMOS INTERNOS	500.000,00	-	-	-
OBLIGACIONES NO PAGADAS Y REGISTRADAS EN PRESUPUESTOS CLAUSURADOS	142.526,14	-	-	-
SUBTOTAL OTRAS CUENTAS POR PAGAR	142.526,14	-	-	-
TOTAL DEUDA PÚBLICA INTERNA	5.886.228,78	192.054,84	2.163,45	21.228,46

SALDO DEUDA PÚBLICA INTERNA CONSOLIDADA SPNF



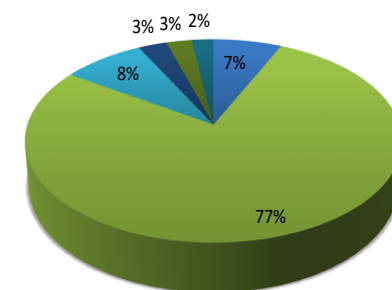
- BONOS EMITIDOS EN MERCADO NACIONAL CON TENEDORES PRIVADOS
- BONOS EMITIDOS EN MERCADO NACIONAL CON TENEDORES PÚBLICOS
- BANCO CENTRAL DEL ECUADOR
- OBLIGACIONES NO PAGADAS Y REGISTRADAS EN PRESUPUESTOS CLAUSURADOS

DEUDA PÚBLICA INTERNA CONSOLIDADA - NIVEL PRESUPUESTO GENERAL DEL ESTADO

PERÍODO MAYO 2021
Cifras en miles de USD

ACREEDOR	SALDO	DESEMBOLSOS	AMORTIZACIONES	INTERESES
BONOS EMITIDOS EN MERCADO NACIONAL CON TENEDORES PRIVADOS	1.193.136,02	110.284,60	2.163,45	3.765,26
BONOS EMITIDOS EN MERCADO NACIONAL CON TENEDORES PÚBLICOS	13.488.164,16	215.475,21	130.445,43	55.071,84
SUBTOTAL TÍTULOS DE DEUDA	14.681.300,18	325.759,81	132.608,88	58.837,10
BANCO DE DESARROLLO DEL ECUADOR	1.425.852,41	45.357,67	41.229,67	12.005,95
BANCO CENTRAL DEL ECUADOR	500.000,00	-	-	-
SUBTOTAL PRÉSTAMOS INTERNOS	1.925.852,41	45.357,67	41.229,67	12.005,95
OBLIGACIONES NO PAGADAS Y REGISTRADAS EN PRESUPUESTOS CLAUSURADOS	442.271,51	-	-	-
SEGURIDAD SOCIAL	381.065,84	-	-	13.337,30
SUBTOTAL OTRAS CUENTAS POR PAGAR	823.337,35	-	-	13.337,30
TOTAL DEUDA PÚBLICA INTERNA	17.430.489,95	371.117,48	173.838,55	84.180,36

SALDO DEUDA PÚBLICA INTERNA CONSOLIDADA PGE



- BONOS EMITIDOS EN MERCADO NACIONAL CON TENEDORES PRIVADOS
- BONOS EMITIDOS EN MERCADO NACIONAL CON TENEDORES PÚBLICOS
- BANCO DE DESARROLLO DEL ECUADOR
- BANCO CENTRAL DEL ECUADOR
- OBLIGACIONES NO PAGADAS Y REGISTRADAS EN PRESUPUESTOS CLAUSURADOS
- SEGURIDAD SOCIAL

31 de Mayo de 2021

OBLIGACIONES NO PAGADAS Y REGISTRADAS EN PRESUPUESTOS CLAUSURADOS

MINISTERIO DE ECONOMÍA Y FINANZAS



Juntos
lo logramos



OBLIGACIONES NO PAGADAS Y REGISTRADAS EN PRESUPUESTOS

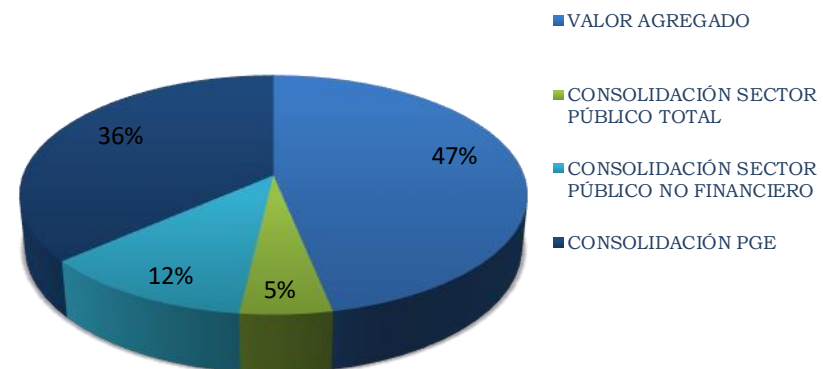
CLAUSURADOS

PERÍODO MAYO 2021

Cifras en miles de USD

ÁMBITO PGE/ ACREEDOR	VALOR AGREGADO	CONSOLIDACIÓN		CONSOLIDACIÓN PGE
		SECTOR PÚBLICO TOTAL	SECTOR PÚBLICO NO FINANCIERO	
BANCA PÚBLICA	81.519,77	-	81.519,77	81.519,77
EMPRESAS PÚBLICAS	8.357,32	-	-	8.357,32
GADs	174.672,66	-	-	174.672,66
PGE	125.903,04	-	-	-
PRIVADO	61.006,37	61.006,37	61.006,37	61.006,37
SEGURIDAD SOCIAL	116.693,12	-	-	116.693,12
SOCIEDADES ANONIMAS CON PARTICIPACION PUBLICA	22,27	-	-	22,27
TOTAL	568.174,55	61.006,37	142.526,14	442.271,51

COMPOSICIÓN OBLIGACIONES NO PAGADAS Y REGISTRADAS EN PRESUPUESTOS CLAUSURADOS



31 de Mayo de 2021

VENTAS ANTICIPADAS PETROLERAS

MINISTERIO DE ECONOMÍA Y FINANZAS



Juntos
lo logramos



VENTAS ANTICIPADAS PETROLERAS

PERÍODO MAYO 2021

Cifras en miles de USD

CONTRATO	PRODUCTO	MONTO CONTRATADO PARA EL ANTICIPO	SALDO AL 30 DE ABRIL 2021	DESEMBOLSOS	AMORTIZACIONES	INTERESES	SALDO AL 31 DE MAYO 2021
PETROTAILANDIA II	CRUDO	600.000,00	16.666,67		2.083,33	103,21	14.583,33
TOTAL	-	600.000,00	16.666,67	-	2.083,33	103,21	14.583,33

SALDO VENTAS ANTICIPADAS PETROLERAS



31 de Mayo de 2021

OTRAS OBLIGACIONES DEL ESTADO FUERA DEL ENDEUDAMIENTO PÚBLICO

MINISTERIO DE ECONOMÍA Y FINANZAS



Juntos
lo logramos



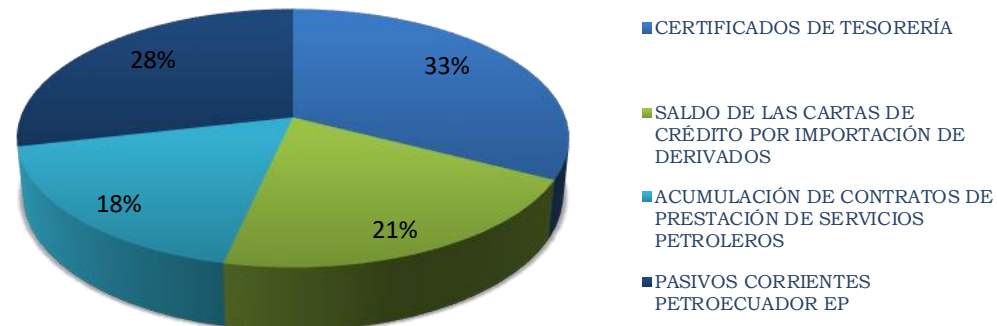
República
del Ecuador

OTRAS OBLIGACIONES DEL ESTADO FUERA DEL ENDEUDAMIENTO PÚBLICO

PERÍODO MAYO 2021
Cifras en miles de USD

CONCEPTO	MONTO
CERTIFICADOS DE TESORERÍA	2.260.151,22
SALDO DE LAS CARTAS DE CRÉDITO POR IMPORTACIÓN DE DERIVADOS	1.444.353,19
ACUMULACIÓN DE CONTRATOS DE PRESTACIÓN DE SERVICIOS PETROLEROS	1.244.680,27
PASIVOS CORRIENTES PETROECUADOR EP	1.980.946,84
TOTAL	6.930.131,52

COMPOSICIÓN OTRAS OBLIGACIONES DEL ESTADO FUERA DEL ENDEUDAMIENTO PÚBLICO



31 de Mayo de 2021

PASIVOS CONTINGENTES PARA EL GOBIERNO CENTRAL

MINISTERIO DE ECONOMÍA Y FINANZAS



Juntos
lo logramos



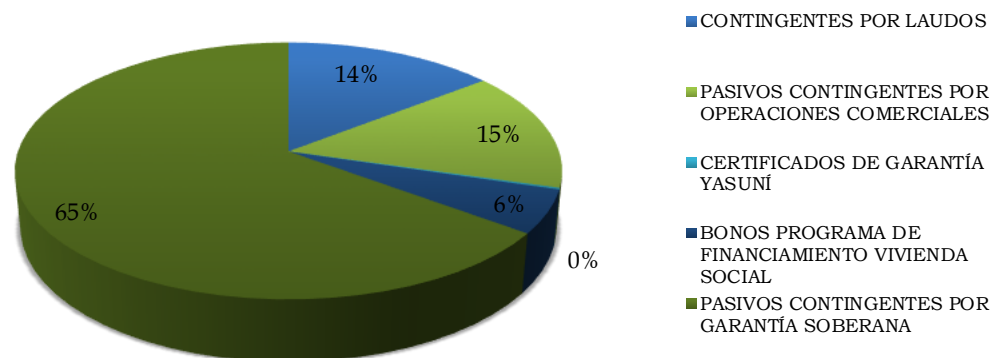
PASIVOS CONTINGENTES

PERÍODO MAYO 2021

Cifras en miles de USD

CONCEPTO	MONTO
CONTINGENTES POR LAUDOS	490.200,00
PASIVOS CONTINGENTES POR OPERACIONES COMERCIALES	511.145,30
CERTIFICADOS DE GARANTÍA YASUNÍ	7.400,00
BONOS PROGRAMA DE FINANCIAMIENTO VIVIENDA SOCIAL	185.000,00
PASIVOS CONTINGENTES POR GARANTÍA SOBERANA	2.202.543,95
TOTAL	1.193.745,30

COMPOSICIÓN PASIVOS CONTINGENTES



NOTAS TÉCNICAS BOLETÍN

DUDA EXTERNA:

Nota 1: Las cifras presentadas son de carácter preliminar sujetas a actualización.

Nota 2: Los Bonos Global 30 entraron en default a partir del año 2012, los mismos tienen vencimientos semestrales de principal por 3.605 millones a partir de agosto del año 2020, sin embargo, el saldo no varía.

Nota3: El 19 de junio de 2020, GSI entregó una Cesión de Crédito a favor del BCE, donde se transfiere los derechos y obligaciones de conformidad con los términos del convenio original, por lo tanto, la operación de crédito suscrita por GSI el 11 de octubre de 2017 por USD 500mm, pasa al BCE como nuevo prestamista, con la correspondiente reclasificación de dicha operación a Deuda Interna. La comisión bancaria por dicha transacción se incorpora en los intereses de la Deuda Interna.

Nota 4: La mayoría de los tenedores de bonos soberanos en reestructuración aceptaron un intercambio por nuevos bonos cuyos vencimientos serán en los años 2030, 2035 y 2040. La reestructuración de bonos soberanos con un stock inicial de USD 17.375mm, implicó la reorganización por nuevos bonos en el monto de USD15,834mm, más un descuento del capital de USD1,541mm. Al 15 de agosto se reportaron atrasos de intereses por 789mm (capitalizados en los saldos de los bonos soberanos durante el periodo que duró la reestructuración). Adicionalmente se agregan USD404mm devengados del 16 al 31 de agosto 2020. Dichos montos fueron refinanciados con la emisión del Bono PDI por USD1.005mm el cual sirve como mecanismo de reconocimiento de los intereses no pagados por el Estado ecuatoriano incluida la condonación de intereses por USD188mm

OBLIGACIONES NO PAGADAS Y REGISTRADAS EN PRESUPUESTOS CLAUSURADOS

Nota 1: Para consolidar a nivel de Sector Público Total se consideran operaciones entre entidades del Sector Público.

Nota 2: Para consolidar a nivel de Sector Público No Financiero se consideran operaciones entre entidades del Sector Público No Financiero

Nota 3: Para consolidar a nivel de entidades bajo el ámbito de Presupuesto General del Estado se consideran operaciones entre entidades del Presupuesto General del Estado

Nota 4: Corresponde a obligaciones del Presupuesto General del Estado frente a otras entidades del sector público y privado

Nota 5: Las cifras presentadas son de carácter preliminar sujetas a actualización.

NOTAS TÉCNICAS BOLETÍN

DUDA INTERNA:

Nota 1: Las cifras presentadas son de carácter preliminar sujetas a actualización.

Nota 2: El 19 de junio de 2020, GSI entregó una Cesión de Crédito a favor del BCE, donde se transfiere los derechos y obligaciones de conformidad con los términos del convenio original, por lo tanto, la operación de crédito suscrita por GSI el 11 de octubre de 2017 por USD 500mm, pasa al BCE como nuevo prestamista, con la correspondiente reclasificación de dicha operación a Deuda Interna. La comisión bancaria por dicha transacción se incorpora en los intereses de la Deuda Interna

Nota 3: Se consolidan saldos de deuda interna de operaciones entre entidades del Sector Público (DEUDA PÚBLICA INTERNA CONSOLIDADA A NIVEL DEL SECTOR PÚBLICO TOTAL)

Nota 4: Se consolidan saldos de deuda interna de operaciones entre entidades del Sector Público No Financiero. Nota 2: Dentro de los tenedores públicos se considera la Banca Pública y COSEDE (DEUDA PÚBLICA INTERNA CONSOLIDADA A NIVEL DEL SECTOR PÚBLICO NO FINANCIERO)

Nota 5: Se consolidan saldos de deuda interna de operaciones entre entidades del Presupuesto General del Estado. Nota 2: Dentro de los tenedores públicos se considera la Banca Pública, COSEDE, Seguridad Social y BDE (DEUDA PÚBLICA INTERNA CONSOLIDADA A NIVEL DEL PRESUPUESTO GENERAL DEL ESTADO)

PASIVOS CONTINGENTES

Nota 1: Desde el punto de vista económico las cifras constituyen contingencias, de ninguna forma en lo legal constituyen aceptación alguna del monto.

Nota 2: Los pasivos contingentes en el mes de abril se redujeron en 2.410,5 millones debido a que la República del Ecuador pre-cancelo las operaciones REPO con GS, CS e ICBS.

Nota 3: Los pasivos contingentes que correspondieron a bonos soberanos emitidos en garantía de la operación de crédito con GSI, en el mes de junio se redujeron en USD 606,0 millones debido a la Cesión de Crédito emitida el 19 de junio de 2020, a favor del BCE.

OTRAS OBLIGACIONES DEL ESTADO FUERA DEL ENDEUDAMIENTO PÚBLICO

Nota 1: Saldos de las cartas de crédito por importación de derivados correspondientes a las transacciones comerciales reportadas por la Empresa Pública PETROECUADOR, las cuales se actualizan con los volúmenes y precios finales luego de la recepción y liquidación de las importaciones.

Nota 2: Acumulación de contratos de prestación de servicios petroleros, tiene un saldo correspondiente al mes de febrero 2021 acorde al Oficio Nro. MERNNR-VH-2021-0252-OF del 28 de abril de 2021, remitida por el Ministerio de Energía y Recursos Naturales no renovables.

Nota 3: Pasivos Corrientes PETROECUADOR EP. Corresponde únicamente a la Gerencia de Exploración y Producción de EP PETROECUADOR – EX PETROAMAZONAS, desde enero 2021

Nota 4: Las cifras presentadas son de carácter preliminar sujetas a actualización.

NOTAS TÉCNICAS BOLETÍN

DEUDA PÚBLICA TOTAL AGREGADA Y CONSOLIDADA

Nota 1: La relación 2021 se establece con un PIB de USD 100.815,6 millones, según última previsión de cifras del BCE.

Nota 2: Las cifras presentadas son de carácter preliminar sujetas a actualización.

Nota 3: Ámbito de aplicación Sector Público no Financiero (no se incluye entidades de la banca pública excepto BDE) (DEUDA PÚBLICA TOTAL AGREGADA SECTOR PÚBLICO NO FINANCIERO)

Nota 4: Ámbito de aplicación entidades que conforman el Presupuesto General del Estado (incluye Universidades) (DEUDA PÚBLICA TOTAL AGREGADA PRESUPUESTO GENERAL DEL ESTADO)

Nota 5: Se consolidan saldos de deuda interna de operaciones entre entidades del Sector Público (DEUDA PÚBLICA TOTAL CONSOLIDADA A NIVEL DEL SECTOR PÚBLICO TOTAL)

Nota 6: Se consolidan saldos de deuda interna de operaciones entre entidades del Sector Público No Financiero (DEUDA PÚBLICA TOTAL CONSOLIDADA A NIVEL DEL SECTOR PÚBLICO NO FINANCIERO)

Nota 7: Dentro de los tenedores públicos se considera la Banca Pública y COSEDE ((DEUDA PÚBLICA TOTAL CONSOLIDADA A NIVEL DEL SECTOR PÚBLICO NO FINANCIERO)

Nota 8: Se consolidan saldos de deuda interna de operaciones entre entidades del Presupuesto General del Estado (DEUDA PÚBLICA TOTAL CONSOLIDADA A NIVEL DEL PGE)

Nota 9: Dentro de los tenedores públicos se considera la Banca Pública, COSEDE, Seguridad Social y BDE. (DEUDA PÚBLICA TOTAL CONSOLIDADA A NIVEL DEL PGE)